


تقارير السوق
الأسبوع المنتهي في 23 ابريل 2020

التقرير الأسبوعي لقيمة الملكية والقيمة
المتداولة لسوق الأسهم



المصطلحات




التقرير الشهري للسوق المالية السعودية المصطلحات

الجنسية	نوع المستثمر	الوصف
سعودي	الأفراد*	تم تصنيف السعوديين الأفراد لأربع فئات وفقاً للآتي:
	المستثمرون الأفراد	الفرد السعودي باستثناء كبار المستثمرين الأفراد والمستثمرين الأفراد المتخصصين
	كبار المستثمرين الأفراد	الفرد السعودي الذي يمتلك محفظة متوسط حجمها مليون ريال سعودي فأكثر خلال الاثني عشر شهراً الأخيرة، ويستثنى من ذلك المستثمرون الأفراد المتخصصون
	المستثمرون الأفراد المتخصصون	الفرد السعودي الذي يبلغ متوسط حجم محفظته 50 مليون ريال فأكثر خلال الاثني عشر شهراً الأخيرة ومعدل تدوير محفظته الاستثمارية لا يتجاوز 4 مرات سنوياً
	المحافظ المدارة	محافظ استثمارية لأفراد سعوديين يديرها شخص مرخص له (مدير المحفظة) ويتصرف فيها بحسب تقديره وفقاً لاتفاقية الإدارة الموقعة بين الطرفين
	المؤسسات	تم تصنيف المؤسسات السعودية لأربع فئات وفقاً للآتي:
	الشركات	شركات سعودية لديها سجل تجاري ويسمح لها بالتداول في السوق المالية السعودية.
	الصناديق الاستثمارية	صناديق استثمارية مرخص لها من هيئة السوق المالية.
	الجهات الحكومية	الجهات والصناديق الحكومية والشركات المملوكة بالكامل للحكومة.
	المحافظ المدارة	محافظ استثمارية لمؤسسات سعودية يديرها شخص مرخص له (مدير المحفظة) ويتصرف فيها بحسب تقديره وفقاً لاتفاقية الإدارة الموقعة بين الطرفين.
خليجي	الأفراد*	الشخص الطبيعي الذي يتمتع بجنسية إحدى دول مجلس التعاون لدول الخليج العربية.
	المؤسسات	الشخص الاعتباري المملوكة غالبية رأس ماله لمواطنين من دول مجلس التعاون أو حكوماتها ويتمتع بجنسية إحدى دول المجلس.
	المحافظ المدارة	محافظ استثمارية لأفراد ومؤسسات خليجية يديرها شخص مرخص له (مدير المحفظة) ويتصرف فيها بحسب تقديره وفقاً لاتفاقية الإدارة الموقعة بين الطرفين.
	اتفاقيات المبادلة	شخص مرخص له لديه تصريح بالدخول في اتفاقيات مبادلة لتحويل المنفعة الاقتصادية للشركات المدرجة في السوق المالية السعودية لعملائه.
أجنبي	المستثمرون المقيمون وآخرون	مستثمر لديه رخصة إقامة في المملكة سارية المفعول وآخرون (ماعداء المستثمرون المؤهلون ، إتفاقيات المبادلة ، المحافظ المدارة و المستثمرون الاستراتيجيون).
	المستثمرون المؤهلون	مستثمرون أجانب مؤهلون للاستثمار في السوق المالية السعودية وفقاً للقواعد المنظمة لاستثمار المؤسسات المالية الأجنبية المؤهلة في الأسهم المدرجة.
	المحافظ المدارة	محافظ استثمارية لأفراد ومؤسسات أجنبية يديرها شخص مرخص له (مدير المحفظة) ويتصرف فيها بحسب تقديره وفقاً لاتفاقية الإدارة الموقعة بين الطرفين.
	المستثمرون الاستراتيجيون	شخص اعتباري أجنبي يهدف إلى تملك حصة استراتيجية في الشركات المدرجة.

- المستثمرون الأفراد نمو* أفراد يستوفون أي من المعايير الآتية:

- قام بصفقات في أسواق الأوراق المالية لا يقل مجموع قيمتها عن 40 مليون ريال سعودي ولا تقل عن 10 صفقات في كل ربع سنة خلال 12 شهراً الماضية.
- أن يتجاوز متوسط حجم محفظة أوراقه المالية 5 ملايين ريال خلال آخر 12 شهراً.
- أن يعمل أو سبق له العمل مدة ثلاث سنوات على الأقل في القطاع المالي.
- أن يكون حاصلًا على الشهادة العامة للتعامل في الأوراق المالية المعتمدة من قبل الهيئة.
- أن يكون حاصلًا على شهادة مهنية متخصصة في مجال أعمال الأوراق المالية معتمدة من جهة معترف بها دولياً.

السوق الرئيسية - تفاصيل القيمة المتداولة وقيمة الملكية



التقرير الأسبوعي للسوق الرئيسية القيمة المتداولة (حسب الجنسية ونوع المستثمر)

القيمة المتداولة حسب الجنسية ونوع المستثمر للسوق الرئيسية								
صافي القيمة المتداولة		البيع		الشراء		نوع المستثمر	الجنسية	
الفرق (% الشراء - % البيع)	ريال (الشراء - البيع)	% من مجموع البيع	ريال	% من مجموع الشراء	ريال			
الأفراد:								
2.87%	523,527,316	52.64%	9,614,105,009	55.51%	10,137,632,326	المستثمرون الأفراد	سعودي	
0.36%	66,064,162	23.15%	4,228,809,816	23.52%	4,294,873,977	كبار المستثمرين الأفراد		
-0.23%	-42,553,313	2.61%	476,028,819	2.37%	433,475,506	المستثمرون الأفراد المتخصصون		
-0.72%	-131,655,988	1.18%	215,721,084	0.46%	84,065,097	محافظ الأفراد المدارة		
2.27%	415,382,178	79.58%	14,534,664,728	81.86%	14,950,046,906	مجموع الأفراد		
المؤسسات:								
1.92%	350,919,290	2.14%	391,760,946	4.07%	742,680,236	الشركات		
-0.16%	-28,554,185	1.47%	268,016,183	1.31%	239,461,999	الصناديق الاستثمارية		
-4.69%	-857,440,555	5.19%	947,194,578	0.49%	89,754,024	الجهات الحكومية		
0.12%	22,424,267	0.97%	177,633,771	1.10%	200,058,038	محافظ المؤسسات المدارة		
-2.81%	-512,651,182	9.77%	1,784,605,479	6.96%	1,271,954,297	مجموع المؤسسات		
-0.53%	-97,269,005	89.35%	16,319,270,207	88.82%	16,222,001,202	مجموع المستثمر السعودي		
0.01%	1,904,163	0.19%	35,218,453	0.20%	37,122,616	الأفراد	خليجي	
0.47%	85,441,909	0.81%	148,797,784	1.28%	234,239,693	المؤسسات		
-0.01%	-1,111,626	0.01%	1,335,264	0.00%	223,638	المحافظ المدارة		
0.47%	86,234,447	1.01%	185,351,501	1.49%	271,585,948	مجموع المستثمر الخليجي	أجنبي	
-0.36%	-64,852,242	0.48%	87,549,318	0.12%	22,697,076	اتفاقيات المبادلة		
0.09%	17,107,317	2.11%	386,177,717	2.21%	403,285,035	المستثمرون المقيمون و آخرون		
0.32%	58,721,651	7.04%	1,285,553,374	7.36%	1,344,275,026	المستثمرون المؤهلون		
0.00%	57,831	0.00%	18,168	0.00%	76,000	المحافظ المدارة		
0.00%	0	0.00%	0	0.00%	0	المستثمرون الاستراتيجيون	المجموع الكلي	
0.06%	11,034,558	9.63%	1,759,298,578	9.69%	1,770,333,136	مجموع المستثمر الأجنبي		
		100.00%	18,263,920,286	100.00%	18,263,920,286			

التقرير الأسبوعي للسوق الرئيسية القيمة المتداولة (حسب تصنيف المستثمر وفقاً للسلوك الاستثماري)

القيمة المتداولة حسب تصنيف المستثمر وفقاً للسلوك الاستثماري للسوق الرئيسية

صافي القيمة المتداولة		البيع		الشراء		تصنيف المستثمر
الفرق (البيع - الشراء %)	ريال (البيع - الشراء)	% من مجموع البيع	ريال	% من مجموع الشراء	ريال	
-3.33%	-608,602,958	21.90%	3,999,609,291	18.57%	3,391,006,333	مستثمر مؤسسي
3.33%	608,602,958	78.10%	14,264,310,995	81.43%	14,872,913,953	مستثمر غير مؤسسي
		100.00%	18,263,920,286	100.00%	18,263,920,286	المجموع الكلي

المصطلحات

مؤسسي:

يقصد به فئة المستثمرين ذوي السلوك الاستثماري المؤسسي، وتشمل المستثمرين الأفراد المتخصصين والشركات والصناديق الاستثمارية والجهات الحكومية والمحافظ المدارة للسعوديين وغير السعوديين والمؤسسات الخليجية واتفاقيات المبادلة والشركاء الإستراتيجيين والمستثمرين المؤهلين.

غير مؤسسي:

يقصد به فئة المستثمرين ذوي السلوك الاستثماري غير المؤسسي، وتشمل المستثمرين الأفراد وكبار المستثمرين الأفراد والخليجيين الأفراد والأجانب المقيمين.

التقرير الأسبوعي للسوق الرئيسية قيمة الملكية (حسب الجنسية ونوع المستثمر)

قيمة الملكية حسب الجنسية ونوع المستثمر للسوق الرئيسية									
التغير الأسبوعي			كما في 23 أبريل 2020		كما في 16 أبريل 2020		نوع المستثمر	الجنسية	
Δ نسبة الملكية (%)		Δ قيمة الملكية (ريال)	نسبة الملكية		نسبة الملكية				
Δ أسهم حرة (%)	Δ أسهم مصدرة (%)		% أسهم حرة	% أسهم مصدرة	% أسهم حرة	% أسهم مصدرة			
الأفراد:									
0.10%	0.01%	604,090,754	9.69%	1.24%	93,770,329,864	9.59%	1.23%	93,166,239,109	المستثمرون الأفراد
0.00%	0.00%	-491,772,709	13.91%	1.81%	136,706,225,582	13.91%	1.81%	137,197,998,292	كبار المستثمرين الأفراد
-0.04%	0.01%	-92,670,450	17.24%	3.01%	227,538,348,041	17.28%	3.00%	227,631,018,492	المستثمرون الأفراد المتخصصون
0.00%	0.00%	-14,812,428	0.51%	0.07%	4,956,599,794	0.51%	0.07%	4,971,412,222	محافظ الأفراد المدارة
0.07%	0.01%	4,835,167	41.35%	6.12%	462,971,503,281	41.28%	6.11%	462,966,668,114	مجموع الأفراد
المؤسسات:									
0.12%	0.03%	1,800,939,523	23.11%	4.11%	311,132,666,823	22.99%	4.08%	309,331,727,301	الشركات
0.00%	0.00%	-382,895,729	11.12%	2.12%	160,559,676,997	11.12%	2.12%	160,942,572,726	الصناديق الاستثمارية
-0.18%	-0.04%	-16,072,119,385	7.40%	84.81%	6,415,256,195,585	7.58%	84.85%	6,431,328,314,970	الجهات الحكومية
0.02%	0.00%	62,212,333	3.09%	0.40%	29,901,422,400	3.07%	0.39%	29,839,210,067	محافظ المؤسسات المدارة
-0.04%	0.00%	-14,591,863,258	44.72%	91.45%	6,916,849,961,805	44.76%	91.45%	6,931,441,825,063	مجموع المؤسسات
0.03%	0.01%	-14,587,028,091	86.07%	97.57%	7,379,821,465,086	86.04%	97.56%	7,394,408,493,177	مجموع المستثمر السعودي
0.00%	0.00%	-17,739,541	0.20%	0.03%	1,974,440,646	0.20%	0.03%	1,992,180,186	الأفراد
0.01%	0.00%	215,376,219	1.96%	0.42%	31,747,322,064	1.95%	0.42%	31,531,945,846	المؤسسات
0.00%	0.00%	936,385	0.07%	0.01%	695,804,228	0.07%	0.01%	694,867,843	المحافظ المدارة
0.01%	0.00%	198,573,064	2.23%	0.46%	34,417,566,938	2.22%	0.45%	34,218,993,875	مجموع المستثمر الخليجي
0.00%	0.00%	-4,364,144	0.22%	0.03%	2,120,380,279	0.22%	0.03%	2,124,744,423	اتفاقيات المبادلة
0.00%	0.00%	34,179,961	0.53%	0.10%	7,609,420,177	0.53%	0.10%	7,575,240,215	المستثمرون المقيمون و آخرون
-0.05%	-0.01%	-910,269,986	10.77%	1.39%	105,386,682,925	10.82%	1.40%	106,296,952,911	المستثمرون المولون
0.01%	0.00%	81,753,087	0.18%	0.02%	1,749,446,937	0.17%	0.02%	1,667,693,850	المحافظ المدارة
0.00%	-0.01%	-492,477,648	0.00%	0.43%	32,831,269,565	0.00%	0.44%	33,323,747,212	المستثمرون الاستراتيجيون
-0.04%	-0.01%	-1,291,178,729	11.70%	1.98%	149,697,199,882	11.74%	1.99%	150,988,378,611	مجموع المستثمر الأجنبي
-15,679,633,756			100.00%	100.00%	7,563,936,231,907	100.00%	100.00%	7,579,615,865,663	المجموع الكلي

أسهم غير مضمونة (شركة - عنابة السعودية للتأمين التعاوني 8311 - تخفيض رأس مال) ليست متضمنة في قيمة الملكية كما في 23 أبريل

التقرير الأسبوعي للسوق الرئيسية قيمة الملكية (حسب تصنيف المستثمر وفقاً للسلوك الاستثماري)

التغير الأسبوعي			قيمة الملكية حسب تصنيف المستثمر وفقاً للسلوك الاستثماري للسوق الرئيسية						
			كما في 23 أبريل 2020			كما في 16 أبريل 2020			تصنيف المستثمر
Δ نسبة الملكية		Δ قيمة الملكية (ريال)	نسبة الملكية		قيمة الملكية (ريال)	نسبة الملكية		قيمة الملكية (ريال)	
Δ أسهم حرة (%)	Δ أسهم مصدرة (%)		% أسهم حرة	% أسهم مصدرة		% أسهم حرة	% أسهم مصدرة		
-0.10%	-0.01%	-15,739,784,952	75.67%	96.83%	7,326,248,689,213	75.77%	96.83%	7,341,988,474,165	مستثمر مؤسسي
0.10%	0.01%	60,151,195	24.33%	3.17%	237,687,542,694	24.23%	3.17%	237,627,391,498	مستثمر غير مؤسسي
		-15,679,633,756	100.00%	100.00%	7,563,936,231,907	100.00%	100.00%	7,579,615,865,663	المجموع الكلي

المصطلحات


مؤسسي:

يقصد به فئة المستثمرين ذوي السلوك الاستثماري المؤسسي، وتشمل المستثمرين الأفراد المتخصصين والشركات والصناديق الاستثمارية والجهات الحكومية والمحافظ المدارة للسعوديين وغير السعوديين والمؤسسات الخليجية واتفاقيات المبادلة والشركاء الإستراتيجيين والمستثمرين المؤهلين.

غير مؤسسي:

يقصد به فئة المستثمرين ذوي السلوك الاستثماري غير المؤسسي، وتشمل المستثمرين الأفراد وكبار المستثمرين الأفراد والخليجيين الأفراد والأجانب المقيمين.

نمو السوق الموازية - تفاصيل القيمة المتداولة وقيمة الملكية



التقرير الأسبوعي لنمو - السوق الموازية القيمة المتداولة (حسب الجنسية، ونوع المستثمر، والسلوك الاستثماري)

القيمة المتداولة حسب الجنسية ونوع المستثمر لنمو - السوق الموازية							
صافي القيمة المتداولة		البيع		الشراء		نوع المستثمر	الجنسية
الفرق (% الشراء - % البيع)	ريال (الشراء - البيع)	% من مجموع البيع	ريال	% من مجموع الشراء	ريال		
-0.20%	-510,423	98.33%	249,313,611	98.13%	248,803,188	الأفراد	سعودي
0.13%	339,500	0.00%	0	0.13%	339,500	الشركات	
0.11%	283,470	0.00%	0	0.11%	283,470	المؤسسات	
0.04%	112,547	98.33%	249,313,611	98.37%	249,426,158	مجموع المستثمر السعودي	
0.00%	0	0.00%	0	0.00%	0	الأفراد	خليجي
0.00%	0	0.00%	0	0.00%	0	المؤسسات	
0.00%	0	0.00%	0	0.00%	0	مجموع المستثمر الخليجي	
0.00%	0	0.00%	0	0.00%	0	اتفاقيات المبادلة	أجنبي
-0.04%	-112,547	1.67%	4,241,187	1.63%	4,128,640	المستثمرون المقيمون	
0.00%	0	0.00%	0	0.00%	0	المستثمرون المؤهلون	
-0.04%	-112,547	1.67%	4,241,187	1.63%	4,128,640	مجموع المستثمر الأجنبي	
		100.00%	253,554,798	100.00%	253,554,798	المجموع الكلي	

القيمة المتداولة حسب تصنيف المستثمر وفقاً للسلوك الاستثماري لنمو - السوق الموازية						
صافي القيمة المتداولة		البيع		الشراء		تصنيف المستثمر
الفرق (% الشراء - % البيع)	ريال (الشراء - البيع)	% من مجموع البيع	ريال	% من مجموع الشراء	ريال	
0.25%	622,970	0.00%	0	0.25%	622,970	مستثمر مؤسسي
-0.25%	-622,969	100.00%	253,554,798	99.75%	252,931,829	مستثمر غير مؤسسي
		100.00%	253,554,798	100.00%	253,554,798	المجموع الكلي

مؤسسي:

يقصد به فئة المستثمرين ذوي السلوك الاستثماري المؤسسي، وتشمل الشركات والمؤسسات (الجهات الحكومية والصناديق الاستثمارية) السعودية، والمؤسسات (الجهات الحكومية، والشركات، والصناديق الاستثمارية) الخليجية، واتفاقيات المبادلة والمستثمرين المؤهلين.

غير مؤسسي:

يقصد به فئة المستثمرين ذوي السلوك الاستثماري غير المؤسسي، وتشمل المستثمرين الأفراد المؤهلين من السعوديين والخليجيين والأجانب المقيمين.

التقرير الأسبوعي لنمو - السوق الموازية قيمة الملكية (حسب الجنسية، ونوع المستثمر، والسلوك الاستثماري)

قيمة الملكية حسب الجنسية ونوع المستثمر لنمو - السوق الموازية										
التغير الأسبوعي			كما في 23 أبريل 2020		كما في 16 أبريل 2020		نوع المستثمر	الجنسية		
Δ نسبة الملكية		Δ قيمة الملكية (ريال)	نسبة الملكية		نسبة الملكية					
Δ اسهم حرة (%)	Δ اسهم مصدرية (%)		% اسهم حرة	% اسهم مصدرية	% اسهم حرة	% اسهم مصدرية				
0.01%	-0.12%	61,782,177	96.71%	98.80%	1,933,738,792	96.70%	98.93%	1,871,956,615	الأفراد	سعودي
0.10%	0.14%	3,291,244	2.72%	0.99%	19,366,748	2.62%	0.85%	16,075,504	الشركات	
0.01%	0.01%	269,877	0.21%	0.08%	1,505,971	0.20%	0.07%	1,236,094	المؤسسات	
0.11%	0.03%	65,343,298	99.64%	99.87%	1,954,611,510	99.52%	99.84%	1,889,268,212	مجموع المستثمر السعودي	
0.00%	0.00%	0	0.00%	0.00%	0	0.00%	0.00%	0	الأفراد	خليجي
0.00%	0.00%	0	0.00%	0.00%	0	0.00%	0.00%	0	المؤسسات	
0.00%	0.00%	0	0.00%	0.00%	0	0.00%	0.00%	0	مجموع المستثمر الخليجي	
0.00%	0.00%	4,124	0.00%	0.00%	18,520	0.00%	0.00%	14,396	اتفاقيات المبادلة	أجنبي
-0.11%	-0.03%	-447,422	0.36%	0.13%	2,519,970	0.47%	0.16%	2,967,392	المستثمرون المقيمون	
0.00%	0.00%	0	0.00%	0.00%	0	0.00%	0.00%	0	المستثمرون المؤهلون	
-0.11%	-0.03%	-443,298	0.36%	0.13%	2,538,490	0.48%	0.16%	2,981,788	مجموع المستثمر الأجنبي	
64,900,000			100.00%	100.00%	1,957,150,000	100.00%	100.00%	1,892,250,000	المجموع الكلي	

قيمة الملكية حسب تصنيف المستثمر وفقاً للسلوك الاستثماري لنمو - السوق الموازية									
التغير الأسبوعي			كما في 23 أبريل 2020		كما في 16 أبريل 2020		تصنيف المستثمر		
Δ نسبة الملكية		Δ قيمة الملكية (ريال)	نسبة الملكية		نسبة الملكية				
Δ اسهم حرة (%)	Δ اسهم مصدرية (%)		% اسهم حرة	% اسهم مصدرية	% اسهم حرة	% اسهم مصدرية			
0.11%	0.15%	3,565,245	2.93%	1.07%	20,891,238	2.83%	0.92%	17,325,993	مستثمر مؤسسي
-0.11%	-0.15%	61,334,755	97.07%	98.93%	1,936,258,762	97.17%	99.08%	1,874,924,007	مستثمر غير مؤسسي
64,900,000			100.00%	100.00%	1,957,150,000	100.00%	100.00%	1,892,250,000	المجموع الكلي

مؤسسي:

يقصد به فئة المستثمرين ذوي السلوك الاستثماري المؤسسي، وتشمل الشركات والمؤسسات (الجهات الحكومية والصناديق الاستثمارية) السعودية، والمؤسسات (الجهات الحكومية، والشركات، والصناديق الاستثمارية) الخليجية، واتفاقيات المبادلة والمستثمرين المؤهلين.

غير مؤسسي:

يقصد به فئة المستثمرين ذوي السلوك الاستثماري غير المؤسسي، وتشمل المستثمرين الأفراد المؤهلين من السعوديين والخليجيين والأجانب المقيمين.

السوق المالية السعودية
Saudi Stock Exchange

تداول
Tadawul

شكراً لكم

