

تقارير السوق  
الاسبوع المنتهي في 22 يونيو 2017

التقرير الاسبوعي لقيمة الملكية والقيمة  
المتداولة لسوق الأسهم




# المصطلحات



# التقرير الاسبوعي للسوق المالية السعودية المصطلحات

الجنسية	نوع المستثمر	الوصف
سعودي	الأفراد	تم تصنيف السعوديين الأفراد لأربع فئات وفقاً للآتي:
	المستثمرون الأفراد	الفرد السعودي باستثناء كبار المستثمرين الأفراد والمستثمرين الأفراد المتخصصين
	كبار المستثمرين الأفراد	الفرد السعودي الذي يمتلك محفظة متوسط حجمها مليون ريال سعودي فأكثر خلال الاثني عشر شهراً الأخيرة، ويستثنى من ذلك المستثمرون الأفراد المتخصصون
	المستثمرون الأفراد المتخصصون	الفرد السعودي الذي يبلغ متوسط حجم محفظته 50 مليون ريال فأكثر خلال الاثني عشر شهراً الأخيرة ومعدل تدوير محفظته الاستثمارية لا يتجاوز 4 مرات سنوياً
	المحافظ المدارة	محافظ استثمارية لأفراد سعوديين يديرها شخص مرخص له (مدير المحفظة) ويتصرف فيها بحسب تقديره وفقاً لاتفاقية الإدارة الموقعة بين الطرفين
	المؤسسات	تم تصنيف المؤسسات السعودية لأربع فئات وفقاً للآتي:
	الشركات	شركات سعودية لديها سجل تجاري ويسمح لها بالتداول في السوق المالية السعودية.
	الصناديق الاستثمارية	صناديق استثمارية مرخص لها من هيئة السوق المالية.
	الجهات الحكومية	الجهات والصناديق الحكومية والشركات المملوكة بالكامل للحكومة.
	المحافظ المدارة	محافظ استثمارية لمؤسسات سعودية يديرها شخص مرخص له (مدير المحفظة) ويتصرف فيها بحسب تقديره وفقاً لاتفاقية الإدارة الموقعة بين الطرفين.
خليجي	الأفراد	الشخص الطبيعي الذي يتمتع بجنسية إحدى دول مجلس التعاون لدول الخليج العربية.
	المؤسسات	الشخص الاعتباري المملوكة غالبية رأس ماله لمواطنين من دول مجلس التعاون أو حكوماتها ويتمتع بجنسية إحدى دول المجلس.
	المحافظ المدارة	محافظ استثمارية لأفراد ومؤسسات خليجية يديرها شخص مرخص له (مدير المحفظة) ويتصرف فيها بحسب تقديره وفقاً لاتفاقية الإدارة الموقعة بين الطرفين.
أجنبي	اتفاقيات المبادلة	شخص مرخص له لديه تصريح بالدخول في اتفاقيات مبادلة لتحويل المنفعة الاقتصادية للشركات المدرجة في السوق المالية السعودية لعملائه.
	المستثمرون المقيمون	مستثمر أجنبي لديه رخصة إقامة في المملكة سارية المفعول.
	المستثمرون المؤهلون	مستثمرون أجنبي مؤهلون للاستثمار في السوق المالية السعودية وفقاً للقواعد المنظمة لاستثمار المؤسسات المالية الأجنبية المؤهلة في الأسهم المدرجة.
	المحافظ المدارة	محافظ استثمارية لأفراد ومؤسسات أجنبية يديرها شخص مرخص له (مدير المحفظة) ويتصرف فيها بحسب تقديره وفقاً لاتفاقية الإدارة الموقعة بين الطرفين.
	الشركاء الاستراتيجيون	مستثمر أجنبي يملك حصة استراتيجية في شركة مدرجة ولا يندرج ضمن التصنيفات الأخرى.

# ملخص




- ▶ بلغ مجموع قيم عمليات شراء "المستثمر السعودي" خلال هذه الفترة 23.97 مليار ريال سعودي تمثل ما نسبته 91.77% من إجمالي عمليات الشراء، فيما بلغ مجموع قيم عمليات البيع 23.02 مليار ريال سعودي تمثل ما نسبته 88.14% من إجمالي عمليات البيع. أما بالنسبة لقيمة ملكية "المستثمر السعودي" فقد شكّلت ما نسبته 93.35% من إجمالي القيمة السوقية للأسهم المدرجة كما في 22 يونيو 2017، بانخفاض نسبته 0.11% مقارنة بالأسبوع الماضي.
- ▶ بلغ مجموع قيم عمليات شراء "المستثمر الخليجي" خلال الفترة المذكورة 0.626 مليار ريال سعودي تمثل ما نسبته 2.40% من إجمالي عمليات الشراء، فيما بلغ مجموع قيم عمليات البيع 1.23 مليار ريال سعودي تمثل ما نسبته 4.73% من إجمالي عمليات البيع. أما بالنسبة لقيمة ملكية "المستثمر الخليجي" فقد شكّلت ما نسبته 2.23% من إجمالي القيمة السوقية للأسهم المدرجة كما في 22 يونيو 2017، بانخفاض نسبته 0.03% مقارنة بالأسبوع الماضي.
- ▶ بلغ مجموع قيم عمليات شراء "المستثمر الأجنبي" خلال الفترة المذكورة 1.52 مليار ريال سعودي تمثل ما نسبته 5.83% من إجمالي عمليات الشراء، فيما بلغ مجموع قيم عمليات البيع 1.86 مليار ريال سعودي تمثل ما نسبته 7.13% من إجمالي عمليات البيع. أما بالنسبة لقيمة ملكية "المستثمر الأجنبي" فقد شكّلت ما نسبته 4.43% من إجمالي القيمة السوقية للأسهم المدرجة كما في 22 يونيو 2017، بارتفاع نسبته 0.14% مقارنة بالأسبوع الماضي.

القيمة الإجمالية للأسهم المتداولة  
للأسبوع المنتهي في 22 يونيو  
2017 بلغت 26.12 مليار ريال  
سعودي، بارتفاع نسبته 65.67%  
مقارنة بالأسبوع الماضي، فيما بلغ  
مجموع القيمة السوقية للأسهم  
المدرجة 1,763.99 مليار ريال  
بنهاية هذه الفترة، بارتفاع نسبته  
8.99% مقارنة بالأسبوع الماضي.



# تفاصيل القيمة المتداولة



# التقرير الأسبوعي للسوق المالية السعودية القيمة المتداولة (حسب الجنسية ونوع المستثمر)

القيمة المتداولة حسب الجنسية ونوع المستثمر							
صافي القيمة المتداولة		البيع		الشراء		نوع المستثمر	الجنسية
الفرق (% الشراء - % البيع)	ريال (الشراء - البيع)	% من مجموع البيع	ريال	% من مجموع الشراء	ريال		
الأفراد:							
-7.30%	-1,907,255,747	27.72%	7,239,007,887	20.42%	5,331,752,140	المستثمرون الأفراد	سعودي
-10.13%	-2,645,498,119	34.13%	8,913,897,567	24.00%	6,268,399,448	كبار المستثمرين الأفراد	
-8.42%	-2,198,421,899	10.83%	2,829,516,650	2.42%	631,094,751	المستثمرون الأفراد المتخصصون	
-0.64%	-166,771,678	1.29%	338,071,357	0.66%	171,299,679	محافظ الأفراد المدارة	
-26.49%	-6,917,947,443	73.98%	19,320,493,461	47.49%	12,402,546,018	مجموع الأفراد	
المؤسسات:							
-1.93%	-504,673,586	9.90%	2,584,656,136	7.96%	2,079,982,550	الشركات	سعودي
32.25%	8,422,301,295	2.50%	652,999,575	34.75%	9,075,300,870	الصناديق الاستثمارية	
0.63%	163,273,198	0.00%	430,800	0.63%	163,703,998	الجهات الحكومية	
-0.82%	-214,711,158	1.77%	461,029,693	0.94%	246,318,535	محافظ المؤسسات المدارة	
30.12%	7,866,189,749	14.16%	3,699,116,204	44.28%	11,565,305,953	مجموع المؤسسات	
3.63%	948,242,306	88.14%	23,019,609,665	91.77%	23,967,851,971	مجموع المستثمر السعودي	
خليجي:							
-0.15%	-39,985,876	0.39%	100,561,904	0.23%	60,576,027	الأفراد	خليجي
-2.17%	-567,685,241	4.33%	1,130,629,934	2.16%	562,944,693	المؤسسات	
0.00%	-686,610	0.01%	3,078,657	0.01%	2,392,047	المحافظ المدارة	
-2.33%	-608,357,727	4.73%	1,234,270,495	2.40%	625,912,768	مجموع المستثمر الخليجي	
أجنبي:							
-0.11%	-29,752,976	3.11%	813,193,848	3.00%	783,440,872	اتفاقيات المبادلة	أجنبي
-0.57%	-148,214,287	1.18%	309,289,748	0.62%	161,075,462	المستثمرون المقيمون	
-0.43%	-113,216,962	2.40%	627,631,075	1.97%	514,414,113	المستثمرون المؤهلون	
-0.19%	-48,700,355	0.43%	112,594,165	0.24%	63,893,810	المحافظ المدارة	
0.00%	0	0.00%	0	0.00%	0	الشركاء الاستراتيجيون	
-1.30%	-339,884,580	7.13%	1,862,708,836	5.83%	1,522,824,256	مجموع المستثمر الأجنبي	
		100.00%	26,116,588,996	100.00%	26,116,588,996	المجموع الكلي	

## التقرير الاسبوعي للسوق المالية السعودية القيمة المتداولة (حسب تصنيف المستثمر وفقاً للسلوك الاستثماري)

القيمة المتداولة حسب تصنيف المستثمر وفقاً للسلوك الاستثماري						
صافي القيمة المتداولة		البيع		الشراء		تصنيف المستثمر
الفرق (% الشراء - % البيع)	ريال (الشراء - البيع)	% من مجموع البيع	ريال	% من مجموع الشراء	ريال	
18.15%	4,740,954,029	36.58%	9,553,831,890	54.73%	14,294,785,918	مستثمر مؤسسي
-18.15%	-4,740,954,029	63.42%	16,562,757,106	45.27%	11,821,803,078	مستثمر غير مؤسسي
		<b>100.00%</b>	<b>26,116,588,996</b>	<b>100.00%</b>	<b>26,116,588,996</b>	<b>المجموع الكلي</b>

### المصطلحات

مؤسسي:


يقصد به فئة المستثمرين ذوي السلوك الاستثماري المؤسسي، وتشمل المستثمرين الأفراد المتخصصين والشركات والصناديق الاستثمارية والجهات الحكومية والمحافظ المدارة للسعوديين وغير السعوديين والمؤسسات الخليجية واتفاقيات المبادلة والشركاء الإستراتيجيين والمستثمرين المؤهلين.

غير مؤسسي:

يقصد به فئة المستثمرين ذوي السلوك الاستثماري غير المؤسسي، وتشمل المستثمرين الأفراد وكبار المستثمرين الأفراد والخليجيين الأفراد والأجانب المقيمين.



# تفاصيل قيمة الملكية



# التقرير الأسبوعي للسوق المالية السعودية قيمة الملكية (حسب الجنسية ونوع المستثمر)

التغير الأسبوعي		كما في 22 يونيو 2017		كما في 15 يونيو 2017		نوع المستثمر	الجنسية
Δ نسبة الملكية (%)	Δ قيمة الملكية (ريال)	نسبة الملكية (%)	قيمة الملكية (ريال)	نسبة الملكية (%)	قيمة الملكية (ريال)		
الأفراد:							
-0.15%	3,637,063,457	4.14%	73,034,176,038	4.29%	69,397,112,581	المستثمرون الأفراد	سعودية
-0.19%	8,277,933,061	7.75%	136,708,338,314	7.94%	128,430,405,253	كبار المستثمرين الأفراد	
0.05%	22,866,679,067	15.20%	268,096,038,023	15.15%	245,229,358,956	المستثمرون الأفراد المتخصصون	
0.00%	316,606,999	0.26%	4,627,498,031	0.27%	4,310,891,032	محافظ الأفراد المدارة	
-0.29%	35,098,282,584	27.35%	482,466,050,406	27.64%	447,367,767,822	مجموع الأفراد	
المؤسسات:							
-0.08%	23,005,043,581	16.72%	294,948,305,567	16.80%	271,943,261,986	الشركات	
0.09%	9,710,862,378	5.67%	100,045,881,815	5.58%	90,335,019,437	الصناديق الاستثمارية	
0.18%	62,202,500,051	40.78%	719,289,647,426	40.60%	657,087,147,375	الجهات الحكومية	
0.00%	4,106,527,892	2.83%	49,848,871,010	2.83%	45,742,343,117	محافظ المؤسسات المدارة	
0.18%	99,024,933,903	65.99%	1,164,132,705,818	65.81%	1,065,107,771,915	مجموع المؤسسات	
-0.11%	134,123,216,486	93.35%	1,646,598,756,223	93.45%	1,512,475,539,737	مجموع المستثمر السعودي	
خليجي							
0.00%	224,787,173	0.18%	3,099,629,156	0.18%	2,874,841,983	الأفراد	
-0.03%	2,478,751,167	2.01%	35,515,268,954	2.04%	33,036,517,787	المؤسسات	
0.00%	88,852,697	0.04%	703,346,301	0.04%	614,493,604	المحافظ المدارة	
-0.03%	2,792,391,038	2.23%	39,318,244,411	2.26%	36,525,853,373	مجموع المستثمر الخليجي	
أجنبي							
0.03%	1,387,335,223	0.62%	10,979,122,091	0.59%	9,591,786,869	اتفاقيات المبادلة	
0.06%	1,585,350,483	0.46%	8,128,198,560	0.40%	6,542,848,077	المستثمرون المقيمون	
0.01%	765,023,684	0.40%	7,106,316,643	0.39%	6,341,292,959	المستثمرون المؤهلون	
0.00%	258,767,097	0.16%	2,783,368,341	0.16%	2,524,601,244	المحافظ المدارة	
0.04%	4,638,598,351	2.78%	49,077,447,709	2.75%	44,438,849,358	الشركاء الاستراتيجيون	
0.14%	8,635,074,837	4.43%	78,074,453,343	4.29%	69,439,378,506	مجموع المستثمر الأجنبي	
145,550,682,361		100.00%	1,763,991,453,978	100.00%	1,618,440,771,617	المجموع الكلي	

# التقرير الأسبوعي للسوق المالية السعودية قيمة الملكية (حسب تصنيف المستثمر وفقاً للسلوك الاستثماري)

قيمة الملكية حسب تصنيف المستثمر وفقاً للسلوك الاستثماري						
التغير الأسبوعي		كما في 22 يونيو 2017		كما في 15 يونيو 2017		تصنيف المستثمر
Δ نسبة الملكية (%)	Δ قيمة الملكية (ريال)	نسبة الملكية (%)	قيمة الملكية (ريال)	نسبة الملكية (%)	قيمة الملكية (ريال)	
0.28%	131,825,548,187	87.47%	1,543,021,111,910	87.19%	1,411,195,563,722	مستثمر مؤسسي
-0.28%	13,725,134,174	12.53%	220,970,342,068	12.81%	207,245,207,894	مستثمر غير مؤسسي
	<b>145,550,682,361</b>	<b>100.00%</b>	<b>1,763,991,453,978</b>	<b>100.00%</b>	<b>1,618,440,771,617</b>	<b>المجموع الكلي</b>

## المصطلحات

مؤسسي:

يقصد به فئة المستثمرين ذوي السلوك الاستثماري المؤسسي، وتشمل المستثمرين الأفراد المتخصصين والشركات والصناديق الاستثمارية والجهات الحكومية والمحافظ المدارة للسعوديين وغير السعوديين والمؤسسات الخليجية واتفاقيات المبادلة والشركاء الإستراتيجيين والمستثمرين المؤهلين.

غير مؤسسي:

يقصد به فئة المستثمرين ذوي السلوك الاستثماري غير المؤسسي، وتشمل المستثمرين الأفراد وكبار المستثمرين الأفراد والخليجيين الأفراد والأجانب المقيمين.

السوق المالية السعودية  
Saudi Stock Exchange

تداول  
Tadawul

شكراً لكم

