

تقارير السوق
الاسبوع المنتهي في 4 اغسطس 2016

التقرير الاسبوعي لقيمة الملكية والقيمة
المتداولة لسوق الأسهم




المصطلحات



التقرير الاسبوعي للسوق المالية السعودية المصطلحات

الجنسية	نوع المستثمر	الوصف
سعودي	الأفراد	تم تصنيف السعوديين الأفراد لأربع فئات وفقاً للآتي:
	المستثمرون الأفراد	الفرد السعودي باستثناء كبار المستثمرين الأفراد والمستثمرين الأفراد المتخصصين
	كبار المستثمرين الأفراد	الفرد السعودي الذي يمتلك محفظة متوسط حجمها مليون ريال سعودي فأكثر خلال الاثني عشر شهراً الأخيرة، ويستثنى من ذلك المستثمرون الأفراد المتخصصون
	المستثمرون الأفراد المتخصصون	الفرد السعودي الذي يبلغ متوسط حجم محفظته 50 مليون ريال فأكثر خلال الاثني عشر شهراً الأخيرة ومعدل تدوير محفظته الاستثمارية لا يتجاوز 4 مرات سنوياً
	المحافظ المدارة	محافظ استثمارية لأفراد سعوديين يديرها شخص مرخص له (مدير المحفظة) ويتصرف فيها بحسب تقديره وفقاً لاتفاقية الإدارة الموقعة بين الطرفين
	المؤسسات	تم تصنيف المؤسسات السعودية لأربع فئات وفقاً للآتي:
	الشركات	شركات سعودية لديها سجل تجاري ويسمح لها بالتداول في السوق المالية السعودية.
	الصناديق الاستثمارية	صناديق استثمارية مرخص لها من هيئة السوق المالية.
	الجهات الحكومية	الجهات والصناديق الحكومية والشركات المملوكة بالكامل للحكومة.
	المحافظ المدارة	محافظ استثمارية لمؤسسات سعودية يديرها شخص مرخص له (مدير المحفظة) ويتصرف فيها بحسب تقديره وفقاً لاتفاقية الإدارة الموقعة بين الطرفين.
خليجي	الأفراد	الشخص الطبيعي الذي يتمتع بجنسية إحدى دول مجلس التعاون لدول الخليج العربية.
	المؤسسات	الشخص الاعتباري المملوكة غالبية رأس ماله لمواطنين من دول مجلس التعاون أو حكوماتها ويتمتع بجنسية إحدى دول المجلس.
	المحافظ المدارة	محافظ استثمارية لأفراد ومؤسسات خليجية يديرها شخص مرخص له (مدير المحفظة) ويتصرف فيها بحسب تقديره وفقاً لاتفاقية الإدارة الموقعة بين الطرفين.
أجنبي	اتفاقيات المبادلة	شخص مرخص له لديه تصريح بالدخول في اتفاقيات مبادلة لتحويل المنفعة الاقتصادية للشركات المدرجة في السوق المالية السعودية لعملائه.
	المستثمرون المقيمون	مستثمر أجنبي لديه رخصة إقامة في المملكة سارية المفعول.
	المستثمرون المؤهلون	مستثمرون أجنبي مؤهلون للاستثمار في السوق المالية السعودية وفقاً للقواعد المنظمة لاستثمار المؤسسات المالية الأجنبية المؤهلة في الأسهم المدرجة.
	المحافظ المدارة	محافظ استثمارية لأفراد ومؤسسات أجنبية يديرها شخص مرخص له (مدير المحفظة) ويتصرف فيها بحسب تقديره وفقاً لاتفاقية الإدارة الموقعة بين الطرفين.
	الشركاء الاستراتيجيون	مستثمر أجنبي يملك حصة استراتيجية في شركة مدرجة ولا يندرج ضمن التصنيفات الأخرى.

ملخص




- ▶ بلغ مجموع قيم عمليات شراء "المستثمر السعودي" خلال هذه الفترة 17.25 مليار ريال سعودي تمثل ما نسبته 95.73% من إجمالي عمليات الشراء، فيما بلغ مجموع قيم عمليات البيع 17.24 مليار ريال سعودي تمثل ما نسبته 95.69% من إجمالي عمليات البيع. أما بالنسبة لقيمة ملكية "المستثمر السعودي" فقد شكّلت ما نسبته 93.45% من إجمالي القيمة السوقية للأسهم المدرجة كما في 4 اغسطس 2016، بارتفاع نسبته 0.09% مقارنة بالأسبوع الماضي.
- ▶ بلغ مجموع قيم عمليات شراء "المستثمر الخليجي" خلال الفترة المذكورة 0.284 مليار ريال سعودي تمثل ما نسبته 1.58% من إجمالي عمليات الشراء، فيما بلغ مجموع قيم عمليات البيع 0.303 مليار ريال سعودي تمثل ما نسبته 1.68% من إجمالي عمليات البيع. أما بالنسبة لقيمة ملكية "المستثمر الخليجي" فقد شكّلت ما نسبته 2.48% من إجمالي القيمة السوقية للأسهم المدرجة كما في 4 اغسطس 2016، بانخفاض نسبته 0.02% مقارنة بالأسبوع الماضي.
- ▶ بلغ مجموع قيم عمليات شراء "المستثمر الأجنبي" خلال الفترة المذكورة 0.486 مليار ريال سعودي تمثل ما نسبته 2.70% من إجمالي عمليات الشراء، فيما بلغ مجموع قيم عمليات البيع 0.475 مليار ريال سعودي تمثل ما نسبته 2.64% من إجمالي عمليات البيع. أما بالنسبة لقيمة ملكية "المستثمر الأجنبي" فقد شكّلت ما نسبته 4.06% من إجمالي القيمة السوقية للأسهم المدرجة كما في 4 اغسطس 2016، بانخفاض نسبته 0.08% مقارنة بالأسبوع الماضي.

القيمة الإجمالية للأسهم المتداولة
للأسبوع المنتهي في 4 اغسطس
2016 بلغت 18.02 مليار ريال
سعودي، بارتفاع نسبته 8.42%
مقارنة بالأسبوع الماضي، فيما بلغ
مجموع القيمة السوقية للأسهم
المدرجة* 1,445.77 مليار ريال
بنهاية هذه الفترة، بانخفاض نسبته
1.73% مقارنة بالأسبوع الماضي.

* حقوق الأولوية المتداولة غير المودعة بقيمة .
272,200,000 ريال سعودي ليست متضمنة
في قيمة الملكية كما في 4 اغسطس.



تفاصيل القيمة المتداولة



التقرير الاسبوعي للسوق المالية السعودية القيمة المتداولة (حسب الجنسية ونوع المستثمر)

صافي القيمة المتداولة		القيمة المتداولة حسب الجنسية ونوع المستثمر					
الفرق (% الشراء - % البيع)	مليون ريال (الشراء - البيع)	البيع		الشراء		نوع المستثمر	الجنسية
		% من مجموع البيع	ريال	% من مجموع الشراء	ريال		
الأفراد:							
-6.90%	-4,102,694,182	50.23%	9,049,123,472	38.93%	7,014,025,046	المستثمرون الأفراد	سعودي
-0.88%	-523,453,379	34.32%	6,183,686,159	33.93%	6,112,730,245	كبار المستثمرين الأفراد	
0.23%	138,120,816	2.74%	493,895,858	2.61%	469,427,494	المستثمرون الأفراد المتخصصون	
-0.12%	-69,399,010	0.93%	168,119,372	0.44%	79,485,638	محافظ الأفراد المدارة	
-7.66%	-4,557,425,756	88.23%	15,894,824,860	75.91%	13,675,668,423	مجموع الأفراد	
المؤسسات:							
7.28%	4,327,605,655	1.48%	266,620,364	13.29%	2,393,511,653	الشركات	سعودي
0.37%	218,665,541	3.50%	629,644,227	3.32%	597,628,608	الصناديق الاستثمارية	
-0.04%	-20,882,312	0.08%	14,469,547	0.10%	18,295,509	الجهات الحكومية	
-0.07%	-39,080,458	2.40%	432,523,839	3.11%	560,315,864	محافظ المؤسسات المدارة	
7.54%	4,486,308,427	7.46%	1,343,257,977	19.82%	3,569,751,634	مجموع المؤسسات	
-0.12%	-71,117,329	95.69%	17,238,082,837	95.73%	17,245,420,057	مجموع المستثمر السعودي	
خليجي:							
-0.07%	-43,973,509	0.31%	55,812,406	0.22%	40,211,879	الأفراد	خليجي
0.00%	2,094,983	1.37%	246,035,562	1.35%	243,159,887	المؤسسات	
0.00%	-1,640,212	0.00%	687,066	0.00%	392,924	المحافظ المدارة	
-0.07%	-43,518,738	1.68%	302,535,035	1.58%	283,764,690	مجموع المستثمر الخليجي	
أجنبي:							
0.31%	183,607,021	0.90%	161,372,446	1.16%	208,643,110	اتفاقيات المبادلة	أجنبي
-0.11%	-66,473,930	1.66%	298,653,391	1.41%	253,986,346	المستثمرون المقيمون	
0.00%	-2,497,024	0.08%	14,712,947	0.13%	23,542,453	المستثمرون الموهلون	
0.00%	0	0.00%	0	0.00%	0	المحافظ المدارة	
0.00%	0	0.00%	0	0.00%	0	الشركاء الاستثمار التيجيون	
0.19%	114,636,067	2.64%	474,738,784	2.70%	486,171,909	مجموع المستثمر الأجنبي	
		100.00%	18,015,356,655	100.00%	18,015,356,655	المجموع الكلي	

التقرير الاسبوعي للسوق المالية السعودية القيمة المتداولة (حسب تصنيف المستثمر وفقاً للسلوك الاستثماري)

القيمة المتداولة حسب تصنيف المستثمر وفقاً للسلوك الاستثماري						
صافي القيمة المتداولة		البيع		الشراء		تصنيف المستثمر
الفرق (% الشراء - % البيع)	ريال (الشراء - البيع)	% من مجموع البيع	ريال	% من مجموع الشراء	ريال	
7.97%	4,737	13.48%	2,428,081,227	25.50%	4,594,403,139	مستثمر مؤسسي
-7.97%	-4,737	86.52%	15,587,275,428	74.50%	13,420,953,516	مستثمر غير مؤسسي
		100.00%	18,015,356,655	100.00%	18,015,356,655	المجموع الكلي

المصطلحات


مؤسسي:

يقصد به فئة المستثمرين ذوي السلوك الاستثماري المؤسسي، وتشمل المستثمرين الأفراد المتخصصين والشركات والصناديق الاستثمارية والجهات الحكومية والمحافظ المدارة للسعوديين وغير السعوديين والمؤسسات الخليجية واتفاقيات المبادلة والشركاء الإستراتيجيين والمستثمرين المؤهلين.

غير مؤسسي:

يقصد به فئة المستثمرين ذوي السلوك الاستثماري غير المؤسسي، وتشمل المستثمرين الأفراد وكبار المستثمرين الأفراد والخليجيين الأفراد والأجانب المقيمين.

تفاصيل قيمة الملكية



التقرير الأسبوعي للسوق المالية السعودية قيمة الملكية (حسب الجنسية ونوع المستثمر)

التغير الأسبوعي		كما في 4 أغسطس 2016*		كما في 28 يوليو 2016		نوع المستثمر	الجنسية
Δ نسبة الملكية (%)	Δ قيمة الملكية (ريال)	نسبة الملكية (%)	قيمة الملكية (ريال)	نسبة الملكية (%)	قيمة الملكية (ريال)		
							الأفراد:
-0.02%	-1,473,343,048	4.92%	71,153,107,282	4.94%	72,626,450,330	المستثمرون الأفراد	سعودية
0.00%	-2,152,706,594	8.69%	125,645,506,453	8.69%	127,798,213,047	كبار المستثمرين الأفراد	
0.08%	-3,057,299,307	16.76%	242,349,968,010	16.68%	245,407,267,317	المستثمرون الأفراد المتخصصون	
0.05%	584,040,355	0.29%	4,174,096,213	0.24%	3,590,055,858	محافظ الأفراد المدارة	
0.11%	-6,099,308,594	30.66%	443,322,677,958	30.55%	449,421,986,552	مجموع الأفراد	
							المؤسسات:
0.01%	-4,402,913,211	17.77%	256,858,218,530	17.76%	261,261,131,741	الشركات	سعودية
-0.05%	-1,571,952,592	3.12%	45,116,223,383	3.17%	46,688,175,975	الصناديق الاستثمارية	
-0.09%	-11,298,003,742	39.01%	563,946,833,001	39.10%	575,244,836,743	الجهات الحكومية	
0.11%	897,909,107	2.90%	41,876,604,862	2.79%	40,978,695,755	محافظ المؤسسات المدارة	
-0.03%	-16,374,960,437	62.79%	907,797,879,777	62.82%	924,172,840,214	مجموع المؤسسات	
0.09%	-22,474,269,031	93.45%	1,351,120,557,735	93.36%	1,373,594,826,766	مجموع المستثمر السعودي	
0.00%	-73,237,010	0.19%	2,711,725,480	0.19%	2,784,962,490	الأفراد	خليجي
-0.01%	-745,410,721	2.25%	32,512,071,686	2.26%	33,257,482,407	المؤسسات	
0.00%	-21,838,279	0.05%	666,932,866	0.05%	688,771,145	المحافظ المدارة	
-0.02%	-840,486,011	2.48%	35,890,730,031	2.50%	36,731,216,042	مجموع المستثمر الخليجي	
0.01%	-51,901,681	0.93%	13,485,967,215	0.92%	13,537,868,896	اتفاقيات المبادلة	أجنبي
0.00%	-84,419,279	0.29%	4,129,007,347	0.29%	4,213,426,626	المستثمرون المقيمون	
0.00%	10,918,197	0.09%	1,360,745,290	0.09%	1,349,827,093	المستثمرون المؤهلون	
0.00%	-6,044,207	0.00%	11,442,841	0.00%	17,487,048	المحافظ المدارة	
-0.09%	-2,028,487,955	2.75%	39,766,941,723	2.84%	41,795,429,678	الشركاء الاستراتيجيون	
-0.08%	-2,159,934,925	4.06%	58,754,104,417	4.14%	60,914,039,341	مجموع المستثمر الأجنبي	
	-25,474,689,967	100.00%	1,445,765,392,182	100.00%	1,471,240,082,149	المجموع الكلي	

التقرير الأسبوعي للسوق المالية السعودية قيمة الملكية (حسب تصنيف المستثمر وفقاً للسلوك الاستثماري)

قيمة الملكية حسب تصنيف المستثمر وفقاً للسلوك الاستثماري						
التغير الأسبوعي		كما في 4 أغسطس 2016*		كما في 28 يوليو 2016		تصنيف المستثمر
Δ نسبة الملكية (%)	Δ قيمة الملكية (ريال)	نسبة الملكية (%)	قيمة الملكية (ريال)	نسبة الملكية (%)	قيمة الملكية (ريال)	
-0.21%	-21,690,984,036	85.91%	1,242,126,045,620	86.13%	1,263,817,029,656	مستثمر مؤسسي
0.21%	-3,783,705,931	14.09%	203,639,346,562	13.87%	207,423,052,493	مستثمر غير مؤسسي
	-25,474,689,967	100.00%	1,445,765,392,182	100.00%	1,471,240,082,149	المجموع الكلي

المصطلحات

مؤسسي:

يقصد به فئة المستثمرين ذوي السلوك الاستثماري المؤسسي، وتشمل المستثمرين الأفراد المتخصصين والشركات والصناديق الاستثمارية والجهات الحكومية والمحافظ المدارة للسعوديين وغير السعوديين والمؤسسات الخليجية واتفاقيات المبادلة والشركاء الإستراتيجيين والمستثمرين المؤهلين.

غير مؤسسي:

يقصد به فئة المستثمرين ذوي السلوك الاستثماري غير المؤسسي، وتشمل المستثمرين الأفراد وكبار المستثمرين الأفراد والخليجيين الأفراد والأجانب المقيمين.

السوق المالية السعودية
Saudi Stock Exchange

تداول
Tadawul

شكراً لكم

