


تقارير السوق  
الأسبوع المنتهي في 26 أكتوبر 2017

التقرير الأسبوعي لقيمة الملكية والقيمة  
المتداولة لسوق الأسهم



# المصطلحات



# التقرير الأسبوعي للسوق المالية السعودية المصطلحات


الجنسية	نوع المستثمر	الوصف
سعودي	الأفراد*	تم تصنيف السعوديين الأفراد لأربع فئات وفقاً للآتي:
	المستثمرون الأفراد	الفرد السعودي باستثناء كبار المستثمرين الأفراد والمستثمرين الأفراد المتخصصين
	كبار المستثمرين الأفراد	الفرد السعودي الذي يمتلك محفظة متوسط حجمها مليون ريال سعودي فأكثر خلال الاثني عشر شهراً الأخيرة، ويستثنى من ذلك المستثمرون الأفراد المتخصصون
	المستثمرون الأفراد المتخصصون	الفرد السعودي الذي يبلغ متوسط حجم محفظته 50 مليون ريال فأكثر خلال الاثني عشر شهراً الأخيرة ومعدل تدوير محفظته الاستثمارية لا يتجاوز 4 مرات سنوياً
	المحافظ المدارة	محافظ استثمارية لأفراد سعوديين يديرها شخص مرخص له (مدير المحفظة) ويتصرف فيها بحسب تقديره وفقاً لاتفاقية الإدارة الموقعة بين الطرفين
	المؤسسات	تم تصنيف المؤسسات السعودية لأربع فئات وفقاً للآتي:
خليجي	الشركات	شركات سعودية لديها سجل تجاري ويسمح لها بالتداول في السوق المالية السعودية.
	الصناديق الاستثمارية	صناديق استثمارية مرخص لها من هيئة السوق المالية.
	الجهات الحكومية	الجهات والصناديق الحكومية والشركات المملوكة بالكامل للحكومة.
	المحافظ المدارة	محافظ استثمارية لمؤسسات سعودية يديرها شخص مرخص له (مدير المحفظة) ويتصرف فيها بحسب تقديره وفقاً لاتفاقية الإدارة الموقعة بين الطرفين.
	الأفراد*	الشخص الطبيعي الذي يتمتع جنسية إحدى دول مجلس التعاون لدول الخليج العربية.
أجنبي	المؤسسات	الشخص الاعتباري المملوكة غالبية رأس ماله لمواطنين من دول مجلس التعاون أو حكوماتها ويتمتع بجنسية إحدى دول المجلس.
	المحافظ المدارة	محافظ استثمارية لأفراد ومؤسسات خليجية يديرها شخص مرخص له (مدير المحفظة) ويتصرف فيها بحسب تقديره وفقاً لاتفاقية الإدارة الموقعة بين الطرفين.
	اتفاقيات المبادلة	شخص مرخص له لديه تصريح بالدخول في اتفاقيات مبادلة لتحويل المنفعة الاقتصادية للشركات المدرجة في السوق المالية السعودية لعملائه.
	المستثمرون المقيمون*	مستثمر أجنبي لديه رخصة إقامة في المملكة سارية المفعول.
أجنبي	المستثمرون المؤهلون	مستثمرون أجانب مؤهلون للاستثمار في السوق المالية السعودية وفقاً للقواعد المنظمة لاستثمار المؤسسات المالية الأجنبية المؤهلة في الأسهم المدرجة.
	المحافظ المدارة	محافظ استثمارية لأفراد ومؤسسات أجنبية يديرها شخص مرخص له (مدير المحفظة) ويتصرف فيها بحسب تقديره وفقاً لاتفاقية الإدارة الموقعة بين الطرفين.
	الشركاء الاستراتيجيون	مستثمر أجنبي يملك حصة استراتيجية في شركة مدرجة ولا يندرج ضمن التصنيفات الأخرى.

أفراد يستوفون أي من المعايير الآتية:

- قام بصفقات لا تقل مجموع قيمتها عن 40 مليون ريال ولا تقل عن 10 صفقات في كل ربع خلال اخر 12 شهر
- أن يتجاوز متوسط حجم محفظة أوراقه المالية 10 ملايين ريال خلال اخر 12 شهر
- أن يكون حاصل على الشهادة العامة للتعامل في الأوراق المالية المعتمدة من قبل الهيئة

\*المستثمرون الأفراد  
نمو - السوق الموازية

# السوق الرئيسية - تفاصيل القيمة المتداولة وقيمة الملكية



# التقرير الأسبوعي للسوق الرئيسية القيمة المتداولة (حسب الجنسية ونوع المستثمر)

صافي القيمة المتداولة		القيمة المتداولة حسب الجنسية ونوع المستثمر للسوق الرئيسية						
الفرق (% الشراء - % البيع)	ريال (الشراء - البيع)	البيع		الشراء		نوع المستثمر	الجنسية	
		% من مجموع البيع	ريال	% من مجموع الشراء	ريال			
الأفراد:								
-4.84%	-598,706,240	47.14%	5,827,242,815	42.30%	5,228,536,575	المستثمرون الأفراد	سعودي	
-1.75%	-216,252,416	32.79%	4,053,889,734	31.05%	3,837,637,318	كبار المستثمرين الأفراد		
-1.01%	-124,343,870	2.96%	365,948,382	1.95%	241,604,512	المستثمرون الأفراد المتخصصون		
0.38%	46,839,367	0.84%	103,328,176	1.21%	150,167,543	محافظ الأفراد المدارة		
-7.22%	-892,463,158	83.73%	10,350,409,107	76.51%	9,457,945,949	مجموع الأفراد		
المؤسسات:								
6.59%	814,208,965	2.95%	364,062,524	9.53%	1,178,271,489	الشركات		
2.92%	360,996,687	3.61%	446,238,322	6.53%	807,235,009	الصناديق الاستثمارية		
0.00%	0	0.00%	0	0.00%	0	الجهات الحكومية		
-0.43%	-53,103,550	1.57%	194,192,778	1.14%	141,089,228	محافظ المؤسسات المدارة		
9.08%	1,122,102,102	8.13%	1,004,493,624	17.20%	2,126,595,726	مجموع المؤسسات		
1.86%	229,638,944	91.86%	11,354,902,731	93.71%	11,584,541,675	مجموع المستثمر السعودي		
-0.03%	-3,518,289	0.30%	37,555,299	0.28%	34,037,010	الأفراد	خليجي	
0.17%	20,612,828	1.56%	192,777,066	1.73%	213,389,893	المؤسسات		
-0.78%	-95,890,010	0.78%	95,951,861	0.00%	61,851	المحافظ المدارة		
-0.64%	-78,795,471	2.64%	326,284,225	2.00%	247,488,754	مجموع المستثمر الخليجي	أجنبي	
-1.01%	-124,412,898	1.94%	239,286,383	0.93%	114,873,485	اتفاقيات المبادلة		
-0.15%	-18,694,798	1.40%	173,089,507	1.25%	154,394,708	المستثمرون العقيمون		
-0.52%	-63,693,190	1.94%	239,950,584	1.43%	176,257,394	المستثمرون الموهلون		
0.45%	55,957,413	0.23%	27,965,007	0.68%	83,922,420	المحافظ المدارة		
0.00%	0	0.00%	0	0.00%	0	الشركاء الاستراتيجيون	المجموع الكلي	
-1.22%	-150,843,473	5.50%	680,291,480	4.28%	529,448,007	مجموع المستثمر الأجنبي		
		100.00%	12,361,478,436	100.00%	12,361,478,436			

## التقرير الأسبوعي للسوق الرئيسية القيمة المتداولة (حسب تصنيف المستثمر وفقاً للسلوك الاستثماري)

القيمة المتداولة حسب تصنيف المستثمر وفقاً للسلوك الاستثماري للسوق الرئيسية						
صافي القيمة المتداولة		البيع		الشراء		تصنيف المستثمر
		% من مجموع البيع	ريال	% من مجموع الشراء	ريال	
الفرق (% الشراء - % البيع)	ريال (الشراء - البيع)					
6.77%	837,171,742	18.36%	2,269,701,082	25.13%	3,106,872,824	مستثمر مؤسسي
-6.77%	-837,171,742	81.64%	10,091,777,354	74.87%	9,254,605,612	مستثمر غير مؤسسي
		100.00%	12,361,478,436	100.00%	12,361,478,436	المجموع الكلي

### المصطلحات

مؤسسي:

يقصد به فئة المستثمرين ذوي السلوك الاستثماري المؤسسي، وتشمل المستثمرين الأفراد المتخصصين والشركات والصناديق الاستثمارية والجهات الحكومية والمحافظ المدارة للسعوديين وغير السعوديين والمؤسسات الخليجية واتفاقيات المبادلة والشركاء الإستراتيجيين والمستثمرين المؤهلين.

غير مؤسسي:

يقصد به فئة المستثمرين ذوي السلوك الاستثماري غير المؤسسي، وتشمل المستثمرين الأفراد وكبار المستثمرين الأفراد والخليجيين والأجانب المقيمين.

# التقرير الأسبوعي للسوق الرئيسية قيمة الملكية (حسب الجنسية ونوع المستثمر)

التغير الأسبوعي		قيمة الملكية حسب الجنسية ونوع المستثمر للسوق الرئيسية					
		كما في 26 أكتوبر 2017*		كما في 19 أكتوبر 2017		نوع المستثمر	الجنسية
Δ نسبة الملكية (%)	Δ قيمة الملكية (ريال)	نسبة الملكية (%)	قيمة الملكية (ريال)	نسبة الملكية (%)	قيمة الملكية (ريال)		
الأفراد:							
0.05%	-359,583,869	4.36%	71,192,093,119	4.31%	71,551,676,988	المستثمرون الأفراد	سعودي
0.03%	-1,632,009,809	7.89%	128,821,931,666	7.87%	130,453,941,475	كبار المستثمرين الأفراد	
0.03%	-3,475,026,333	14.96%	244,072,580,275	14.93%	247,547,606,607	المستثمرون الأفراد المتخصصون	
0.00%	-27,461,990	0.29%	4,681,301,359	0.28%	4,708,763,349	محافظ الأفراد المدارة	
0.10%	-5,494,082,001	27.50%	448,767,906,419	27.39%	454,261,988,419	مجموع الأفراد	
المؤسسات:							
0.00%	-4,373,858,866	16.52%	269,550,074,952	16.52%	273,923,933,817	الشركات	سعودي
0.00%	-2,639,426,402	9.94%	162,186,512,916	9.94%	164,825,939,318	الصناديق الاستثمارية	
-0.04%	-10,293,084,533	36.80%	600,539,302,615	36.83%	610,832,387,148	الجهات الحكومية	
0.01%	-608,668,752	2.95%	48,116,557,187	2.94%	48,725,225,940	محافظ المؤسسات المدارة	
-0.03%	-17,915,038,553	66.20%	1,080,392,447,670	66.23%	1,098,307,486,223	مجموع المؤسسات	
0.07%	-23,409,120,554	93.70%	1,529,160,354,088	93.62%	1,552,569,474,642	مجموع المستثمر السعودي	
الخليجي:							
0.00%	-19,866,920	0.17%	2,812,471,984	0.17%	2,832,338,904	الأفراد	خليجي
-0.04%	-1,231,749,541	1.86%	30,390,482,307	1.91%	31,622,231,848	المؤسسات	
-0.01%	-128,662,355	0.03%	530,939,433	0.04%	659,601,788	المحافظ المدارة	
-0.05%	-1,380,278,816	2.07%	33,733,893,724	2.12%	35,114,172,540	مجموع المستثمر الخليجي	
أجنبي:							
-0.01%	-293,976,379	0.60%	9,797,910,448	0.61%	10,091,886,827	اتفاقيات المبادلة	أجنبي
0.00%	-49,982,443	0.25%	4,080,230,124	0.25%	4,130,212,567	المستثمرون المقيمون	
-0.01%	-239,119,328	0.43%	7,051,496,515	0.44%	7,290,615,843	المستثمرون المولون	
0.00%	-46,734,107	0.17%	2,763,376,846	0.17%	2,810,110,952	المحافظ المدارة	
-0.01%	-862,640,010	2.78%	45,436,502,231	2.79%	46,299,142,242	الشركاء الأستراتيجيون	
-0.02%	-1,492,452,267	4.24%	69,129,516,164	4.26%	70,621,968,430	مجموع المستثمر الأجنبي	
	-26,281,851,636	100.00%	1,632,023,763,976	100.00%	1,658,305,615,612	المجموع الكلي	

\* حقوق الأولوية المتداولة غير المودعة بقيمة 555,560,000 ريال سعودي ليست متضمنة في قيمة الملكية كما في 26 أكتوبر

## التقرير الأسبوعي للسوق الرئيسية قيمة الملكية (حسب تصنيف المستثمر وفقاً للسلوك الاستثماري)

التغير الأسبوعي		كما في 26 أكتوبر 2017*		كما في 19 أكتوبر 2017		تصنيف المستثمر
Δ نسبة الملكية (%)	Δ قيمة الملكية (ريال)	نسبة الملكية (%)	قيمة الملكية (ريال)	نسبة الملكية (%)	قيمة الملكية (ريال)	
-0.08%	-24,220,408,596	87.32%	1,425,117,037,083	87.40%	1,449,337,445,678	مستثمر مؤسسي
0.08%	-2,061,443,041	12.68%	206,906,726,893	12.60%	208,968,169,934	مستثمر غير مؤسسي
	<b>-26,281,851,636</b>	<b>100.00%</b>	<b>1,632,023,763,976</b>	<b>100.00%</b>	<b>1,658,305,615,612</b>	<b>المجموع الكلي</b>

### المصطلحات

مؤسسي:


يقصد به فئة المستثمرين ذوي السلوك الاستثماري المؤسسي، وتشمل المستثمرين الأفراد المتخصصين والشركات والصناديق الاستثمارية والجهات الحكومية والمحافظ المدارة للسعوديين وغير السعوديين والمؤسسات الخليجية واتفاقيات المبادلة والشركاء الإستراتيجيين والمستثمرين المؤهلين.

غير مؤسسي:

يقصد به فئة المستثمرين ذوي السلوك الاستثماري غير المؤسسي، وتشمل المستثمرين الأفراد وكبار المستثمرين الأفراد والخليجيين الأفراد والأجانب المقيمين.



# نمو السوق الموازية - تفاصيل القيمة المتداولة وقيمة الملكية



## التقرير الأسبوعي لنمو - السوق الموازية القيمة المتداولة (حسب الجنسية، ونوع المستثمر، والسلوك الاستثماري)

القيمة المتداولة حسب الجنسية ونوع المستثمر لنمو - السوق الموازية							
صافي القيمة المتداولة		البيع		الشراء		نوع المستثمر	الجنسية
الفرق (% الشراء - % البيع)	ريال (الشراء - البيع)	% من مجموع البيع	ريال	% من مجموع الشراء	ريال		
12.36%	655,940	81.21%	4,311,100	93.57%	4,967,040	الأفراد	سعودي
3.45%	183,186	0.00%	0	3.45%	183,186	الشركات	
-15.01%	-797,070	16.90%	897,170	1.89%	100,100	المؤسسات	
<b>0.79%</b>	<b>42,056</b>	<b>98.11%</b>	<b>5,208,270</b>	<b>98.90%</b>	<b>5,250,326</b>	<b>مجموع المستثمر السعودي</b>	
0.00%	0	0.00%	0	0.00%	0	الأفراد	خليجي
0.00%	0	0.00%	0	0.00%	0	المؤسسات	
<b>0.00%</b>	<b>0</b>	<b>0.00%</b>	<b>0</b>	<b>0.00%</b>	<b>0</b>	<b>مجموع المستثمر الخليجي</b>	
0.00%	0	0.00%	0	0.00%	0	اتفاقيات المبادلة	أجنبي
-0.79%	-42,056	1.89%	100,374	1.10%	58,318	المستثمرون المقيمون	
0.00%	0	0.00%	0	0.00%	0	المستثمرون المولون	
<b>-0.79%</b>	<b>-42,056</b>	<b>1.89%</b>	<b>100,374</b>	<b>1.10%</b>	<b>58,318</b>	<b>مجموع المستثمر الأجنبي</b>	
		<b>100.00%</b>	<b>5,308,644</b>	<b>100.00%</b>	<b>5,308,644</b>	<b>المجموع الكلي</b>	

القيمة المتداولة حسب تصنيف المستثمر وفقاً للسلوك الاستثماري لنمو - السوق الموازية						
صافي القيمة المتداولة		البيع		الشراء		تصنيف المستثمر
الفرق (% الشراء - % البيع)	ريال (الشراء - البيع)	% من مجموع البيع	ريال	% من مجموع الشراء	ريال	
-11.56%	-613,884	16.90%	897,170	5.34%	283,286	مستثمر مؤسسي
11.56%	613,884	83.10%	4,411,474	94.66%	5,025,358	مستثمر غير مؤسسي
		<b>100.00%</b>	<b>5,308,644</b>	<b>100.00%</b>	<b>5,308,644</b>	<b>المجموع الكلي</b>

مؤسسي:  
يقصد به فئة المستثمرين ذوي السلوك الاستثماري المؤسسي، وتشمل الشركات والمؤسسات (الجهات الحكومية والصناديق الاستثمارية) السعودية، والمؤسسات (الجهات الحكومية، والشركات، والصناديق الاستثمارية) الخليجية، واتفاقيات المبادلة والمستثمرين المؤهلين.

غير مؤسسي:  
يقصد به فئة المستثمرين ذوي السلوك الاستثماري غير المؤسسي، وتشمل المستثمرين الأفراد المؤهلين من السعوديين والخليجيين والأجانب المقيمين.

## التقرير الأسبوعي لنمو - السوق الموازية قيمة الملكية (حسب الجنسية، ونوع المستثمر، والسلوك الاستثماري)

التغير الأسبوعي		كما في 26 أكتوبر 2017		كما في 19 أكتوبر 2017		نوع المستثمر	الجنسية
Δ نسبة الملكية (%)	Δ قيمة الملكية (ريال)	نسبة الملكية (%)	قيمة الملكية (ريال)	نسبة الملكية (%)	قيمة الملكية (ريال)		
0.06%	81,866,416	89.07%	1,989,091,785	89.01%	1,907,225,369	الأفراد	سعودي
0.13%	7,357,132	5.16%	115,325,774	5.04%	107,968,642	الشركات	
-0.18%	557,357	4.95%	110,516,806	5.13%	109,959,449	المؤسسات	
0.00%	89,780,905	99.18%	2,214,934,365	99.18%	2,125,153,460	مجموع المستثمر السعودي	
0.00%	837	0.00%	28,975	0.00%	28,139	الأفراد	خليجي
0.00%	546,728	0.54%	12,088,772	0.54%	11,542,044	المؤسسات	
0.00%	547,565	0.54%	12,117,747	0.54%	11,570,183	مجموع المستثمر الخليجي	
0.00%	19,726	0.01%	206,344	0.01%	186,618	اتفاقيات المبادلة	أجنبي
0.00%	86,174	0.15%	3,381,420	0.15%	3,295,246	المستثمرون المقيمون	
0.00%	47,135	0.12%	2,616,113	0.12%	2,568,978	المستثمرون المؤهلون	
0.00%	153,035	0.28%	6,203,877	0.28%	6,050,843	مجموع المستثمر الأجنبي	
	90,481,505	100.00%	2,233,255,990	100.00%	2,142,774,485	المجموع الكلي	

التغير الأسبوعي		كما في 26 أكتوبر 2017		كما في 19 أكتوبر 2017		تصنيف المستثمر
Δ نسبة الملكية (%)	Δ قيمة الملكية (ريال)	نسبة الملكية (%)	قيمة الملكية (ريال)	نسبة الملكية (%)	قيمة الملكية (ريال)	
-0.06%	8,528,079	10.78%	240,753,811	10.84%	232,225,732	مستثمر مؤسسي
0.06%	81,953,426	89.22%	1,992,502,179	89.16%	1,910,548,753	مستثمر غير مؤسسي
	90,481,505	100.00%	2,233,255,990	100.00%	2,142,774,485	المجموع الكلي

مؤسسي:  
يقصد به فئة المستثمرين ذوي السلوك الاستثماري المؤسسي، وتشمل الشركات والمؤسسات (الجهات الحكومية والصناديق الاستثمارية) السعودية، والمؤسسات (الجهات الحكومية، والشركات، والصناديق الاستثمارية) الخليجية، واتفاقيات المبادلة والمستثمرين المؤهلين.

غير مؤسسي:  
يقصد به فئة المستثمرين ذوي السلوك الاستثماري غير المؤسسي، وتشمل المستثمرين الأفراد المؤهلين من السعوديين والخليجيين والأجانب المقيمين.

السوق المالية السعودية  
Saudi Stock Exchange

تداول  
Tadawul

شكراً لكم

