

تقارير السوق
الشهر المنتهي في 31 مارس 2019

التقرير الشهري لقيمة الملكية والقيمة
المتداولة لسوق الأسهم



المصطلحات




التقرير الشهري للسوق المالية السعودية المصطلحات

الجنسية	نوع المستثمر	الوصف
سعودي	الأفراد*	تم تصنيف السعوديين الأفراد لأربع فئات وفقاً للآتي:
	المستثمرون الأفراد	الفرد السعودي بلستثناء كبار المستثمرين الأفراد والمستثمرين الأفراد المتخصصين
	كبار المستثمرين الأفراد	الفرد السعودي الذي يمتلك محفظة متوسط حجمها مليون ريال سعودي فأكثر خلال الاثني عشر شهراً الأخيرة، ويستثنى من ذلك المستثمرون الأفراد المتخصصون
	المستثمرون الأفراد المتخصصون	الفرد السعودي الذي يبلغ متوسط حجم محفظته 50 مليون ريال فأكثر خلال الاثني عشر شهراً الأخيرة ومعدل تدوير محفظته الاستثمارية لا يتجاوز 4 مرات سنوياً
	المحافظ المدارة	محافظ استثمارية لأفراد سعوديين يديرها شخص مرخص له (مدير المحفظة) ويتصرف فيها بحسب تقديره وفقاً لاتفاقية الإدارة الموقعة بين الطرفين
	المؤسسات	تم تصنيف المؤسسات السعودية لأربع فئات وفقاً للآتي:
سعودي	الشركات	شركت سعودية لديها سجل تجاري ويسمح لها بالتداول في السوق المالية السعودية.
	الصناديق الاستثمارية	صناديق استثمارية مرخص لها من هيئة السوق المالية.
	الجهات الحكومية	الجهات والصناديق الحكومية والشركات المملوكة بالكامل للحكومة.
	المحافظ المدارة	محافظ استثمارية لمؤسسات سعودية يديرها شخص مرخص له (مدير المحفظة) ويتصرف فيها بحسب تقديره وفقاً لاتفاقية الإدارة الموقعة بين الطرفين.
خليجي	الأفراد*	الشخص الطبيعي الذي يتمتع بجنسية إحدى دول مجلس التعاون لدول الخليج العربية.
	المؤسسات	الشخص الاعتيادي المملوكة غلبية رأس ماله لمواطنين من دول مجلس التعاون أو حكوماتها ويتمتع بجنسية إحدى دول المجلس.
	المحافظ المدارة	محافظ استثمارية لأفراد ومؤسسات خليجية يديرها شخص مرخص له (مدير المحفظة) ويتصرف فيها بحسب تقديره وفقاً لاتفاقية الإدارة الموقعة بين الطرفين.
أجنبي	اتفاقيات المبادلة	شخص مرخص له لديه تصريح بالدخول في اتفاقيات مبادلة لتحويل المنفعة الاقتصادية للشركت المدرجة في السوق المالية السعودية لعملائه.
	المستثمرون المقيمين*	مستثمر أجنبي لديه رخصة إقامة في المملكة سارية المفعول.
	المستثمرون المؤهلون	مستثمرون أجانب مؤهلون للاستثمار في السوق المالية السعودية وفقاً للقواعد المنظمة لاستثمار المؤسسات المالية الأجنبية المؤهلة في الأسهم المدرجة.
	المحافظ المدارة	محافظ استثمارية لأفراد ومؤسسات أجنبية يديرها شخص مرخص له (مدير المحفظة) ويتصرف فيها بحسب تقديره وفقاً لاتفاقية الإدارة الموقعة بين الطرفين.
	الشركاء الاستراتيجيون	مستثمر أجنبي يملك حصة استراتيجية في شركة مدرجة ولا يندرج ضمن التصنيفات الأخرى.
المستثمرون الأجانب غير مقيمين	مستثمرون أجانب غير مقيمين وفقاً للدليل الاستثماري لاستثمار الأجانب غير المقيمين في السوق الموازية	

- المستثمرون الأفراد نمو* أفراد يستوفون أي من المعايير الآتية:
- قام بصفتك في أسواق الأوراق المالية لا يقل مجموع قيمتها عن 40 مليون ريال سعودي ولا تقل عن 10 صفتك في كل ربع سنة خلال 12 شهراً الماضية.
 - أن يتجاوز متوسط حجم محفظة أوراقه المالية 5 ملايين ريال خلال اخر 12 شهراً.
 - أن يعمل أو سبق له العمل مدة ثلاث سنوات على الأقل في القطاع المالي.
 - أن يكون حاصلًا على الشهادة العامة للتعامل في الأوراق المالية المعتمدة من قبل الهيئة.
 - أن يكون حاصلًا على شهادة مهنية متخصصة في مجال أعمال الأوراق المالية معتمدة من جهة معترف بها دولياً.

السوق الرئيسية - ملخص




- ▶ بلغ مجموع قيم عمليات شراء "المستثمر السعودي" خلال هذه الفترة 50.59 مليار ريال سعودي تمثل ما نسبته 81.94% من إجمالي عمليات الشراء، فيما بلغ مجموع قيم عمليات البيع 55.29 مليار ريال سعودي تمثل ما نسبته 89.55% من إجمالي عمليات البيع. أما بالنسبة لقيمة ملكية "المستثمر السعودي" فقد شكّلت ما نسبته 92.65% من إجمالي القيمة السوقية للأسهم المدرجة كما في 31 مارس 2019، بانخفاض نسبته 0.22% مقارنة بالشهر الماضي.
- ▶ بلغ مجموع قيم عمليات شراء "المستثمر الخليجي" خلال الفترة المذكورة 1.15 مليار ريال سعودي تمثل ما نسبته 1.86% من إجمالي عمليات الشراء، فيما بلغ مجموع قيم عمليات البيع 1.42 مليار ريال سعودي تمثل ما نسبته 2.31% من إجمالي عمليات البيع. أما بالنسبة لقيمة ملكية "المستثمر الخليجي" فقد شكّلت ما نسبته 2.04% من إجمالي القيمة السوقية للأسهم المدرجة كما في 31 مارس 2019، انخفاض نسبته 0.01% مقارنة بالشهر الماضي.
- ▶ بلغ مجموع قيم عمليات شراء "المستثمر الأجنبي" خلال الفترة المذكورة 10.00 مليار ريال سعودي تمثل ما نسبته 16.19% من إجمالي عمليات الشراء، فيما بلغ مجموع قيم عمليات البيع 5.03 مليار ريال سعودي تمثل ما نسبته 8.14% من إجمالي عمليات البيع. أما بالنسبة لقيمة ملكية "المستثمر الأجنبي" فقد شكّلت ما نسبته 5.31% من إجمالي القيمة السوقية للأسهم المدرجة كما في 31 مارس 2019، ارتفاع نسبته 0.23% مقارنة بالشهر الماضي.

القيمة الإجمالية للأسهم المتداولة
لشهر المنتهي في 31 مارس 2019
بلغت 61.74 مليار ريال سعودي،
بارتفاع نسبته 31.35% مقارنة
بالشهر الماضي، فيما بلغ مجموع
القيمة السوقية للأسهم المدرجة
2,087.01 مليار ريال بنهاية هذه
الفترة، بارتفاع نسبته 3.81%
مقارنة بالشهر الماضي.



السوق الرئيسية - تفاصيل القيمة المتداولة وقيمة الملكية



التقرير الشهري للسوق الرئيسية القيمة المتداولة (حسب الجنسية ونوع المستثمر)

القيمة المتداولة حسب الجنسية ونوع المستثمر للسوق الرئيسية

صافي القيمة المتداولة		البيع		الشراء		نوع المستثمر	الجنسية
الفرق (% الشراء - % البيع)	ريال (الشراء - البيع)	% من مجموع البيع	ريال	% من مجموع الشراء	ريال		
الأفراد:							
-2.35%	-1,448,545,004	43.52%	26,868,573,192	41.17%	25,420,028,188	المستثمرون الأفراد	سعودي
-2.12%	-1,310,713,052	26.61%	16,426,586,645	24.48%	15,115,873,594	كبار المستثمرين الأفراد	
-1.65%	-1,015,951,979	6.59%	4,066,761,287	4.94%	3,050,809,308	المستثمرون الأفراد المتخصصون	
-0.20%	-125,384,017	1.01%	626,556,636	0.81%	501,172,619	محافظ الأفراد المدارة	
-6.32%	-3,900,594,051	77.73%	47,988,477,761	71.41%	44,087,883,709	مجموع الأفراد	
المؤسسات:							
1.18%	725,638,285	5.10%	3,149,861,612	6.28%	3,875,499,897	الشركات	سعودي
-1.00%	-614,954,508	4.09%	2,522,358,743	3.09%	1,907,404,234	الصناديق الاستثمارية	
-1.23%	-761,201,663	1.24%	766,729,842	0.01%	5,528,179	الجهات الحكومية	
-0.24%	-147,404,436	1.40%	862,763,655	1.16%	715,359,220	محافظ المؤسسات المدارة	
-1.29%	-797,922,322	11.83%	7,301,713,852	10.53%	6,503,791,530	مجموع المؤسسات	
-7.61%	-4,698,516,373	89.55%	55,290,191,613	81.94%	50,591,675,240	مجموع المستثمر السعودي	
خليجي:							
0.09%	58,000,750	0.22%	137,090,607	0.32%	195,091,357	الأفراد	خليجي
-0.48%	-293,806,197	2.02%	1,249,377,879	1.55%	955,571,682	المؤسسات	
-0.06%	-37,434,740	0.06%	38,168,493	0.00%	733,753	المحافظ المدارة	
-0.44%	-273,240,187	2.31%	1,424,636,979	1.86%	1,151,396,792	مجموع المستثمر الخليجي	
أجنبي:							
-0.03%	-17,289,052	3.46%	2,136,228,084	3.43%	2,118,939,033	اتفاقيات المبادلة	أجنبي
-0.09%	-56,516,666	1.15%	711,285,244	1.06%	654,768,577	المستثمرون المقيمون	
8.18%	5,051,811,612	3.52%	2,171,434,396	11.70%	7,223,246,008	المستثمرون الموطون	
0.00%	60,293	0.00%	1,072,613	0.00%	1,132,907	المحافظ المدارة	
-0.01%	-6,309,627	0.01%	6,309,627	0.00%	0	الشركاء الامتراجيون	
8.05%	4,971,756,560	8.14%	5,026,329,964	16.19%	9,998,086,525	مجموع المستثمر الأجنبي	
		100.00%	61,741,158,557	100.00%	61,741,158,557	المجموع الكلي	

التقرير الشهري للسوق الرئيسية القيمة المتداولة (حسب تصنيف المستثمر وفقاً للسلوك الاستثماري)

القيمة المتداولة حسب تصنيف المستثمر وفقاً للسلوك الاستثماري للسوق الرئيسية						
صافي القيمة المتداولة		البيع		الشراء		تصنيف المستثمر
الفرق (% الشراء - % البيع)	ريال (الشراء - البيع)	% من مجموع البيع	ريال	% من مجموع الشراء	ريال	
4.47%	2,757,773,972	28.50%	17,597,622,868	32.97%	20,355,396,840	مستثمر مؤسسي
-4.47%	-2,757,773,972	71.50%	44,143,535,688	67.03%	41,385,761,717	مستثمر غير مؤسسي
		100.00%	61,741,158,557	100.00%	61,741,158,557	المجموع الكلي

المصطلحات

مؤسسي:

يقصد به فئة المستثمرين ذوي السلوك الاستثماري المؤسسي، وتشمل المستثمرين الأفراد المتخصصين والشركات والصناديق الاستثمارية والجهات الحكومية والمحافظ المدارة للسعوديين وغير السعوديين والمؤسسات الخليجية واتفاقيات المبادلة والشركاء الإستراتيجيين والمستثمرين المؤهلين.

غير مؤسسي:

يقصد به فئة المستثمرين ذوي السلوك الاستثماري غير المؤسسي، وتشمل المستثمرين الأفراد وكبار المستثمرين الأفراد والخليجيين والأجانب المقيمين.

التقرير الشهري للسوق الرئيسية

قيمة الملكية (حسب الجنسية ونوع المستثمر)

قيمة الملكية حسب الجنسية ونوع المستثمر للسوق الرئيسية							
التغير الشهري		كما في 31 مارس 2019		كما في 28 فبراير 2019		نوع المستثمر	الجنسية
Δ نسبة الملكية (%)	Δ قيمة الملكية (ريال)	نسبة الملكية (%)	قيمة الملكية (ريال)	نسبة الملكية (%)	قيمة الملكية (ريال)		
الأفراد:							
-0.05%	1,811,423,152	3.72%	77,690,024,854	3.77%	75,878,601,702	المستثمرون الأفراد	سعودي
-0.07%	4,586,037,601	7.71%	160,981,306,415	7.78%	156,395,268,814	كبار المستثمرين الأفراد	
-0.02%	10,054,644,982	13.56%	282,987,064,899	13.58%	272,932,419,917	المستثمرون الأفراد المتخصصون	
-0.01%	58,155,828	0.26%	5,479,801,121	0.27%	5,421,645,293	محافظ الأفراد المدارة	
-0.14%	16,510,261,563	25.26%	527,138,197,289	25.40%	510,627,935,726	مجموع الأفراد	
المؤسسات:							
-0.11%	9,372,178,703	15.05%	314,107,855,000	15.16%	304,735,676,298	الشركات	سعودي
0.23%	11,848,043,320	9.44%	196,965,621,452	9.21%	185,117,578,131	الصناديق الاستثمارية	
0.16%	34,362,973,751	40.65%	848,380,629,001	40.49%	814,017,655,250	الجهات الحكومية	
-0.37%	-5,715,997,830	2.25%	46,949,210,294	2.62%	52,665,208,124	محافظ المؤسسات المدارة	
-0.08%	49,867,197,943	67.39%	1,406,403,315,746	67.47%	1,356,536,117,803	مجموع المؤسسات	
-0.22%	66,377,459,507	92.65%	1,933,541,513,035	92.87%	1,867,164,053,529	مجموع المستثمر السعودي	
الخليجي:							
0.00%	156,431,542	0.15%	3,194,470,347	0.15%	3,038,038,805	الأفراد	خليجي
-0.01%	1,276,582,501	1.84%	38,473,031,836	1.85%	37,196,449,334	المؤسسات	
0.00%	-6,922,632	0.04%	881,727,389	0.04%	888,650,022	المحافظ المدارة	
-0.01%	1,426,091,411	2.04%	42,549,229,572	2.05%	41,123,138,161	مجموع المستثمر الخليجي	
أجنبي:							
-0.04%	-315,351,722	0.60%	12,435,092,494	0.63%	12,750,444,216	اتفاقيات المبادلة	أجنبي
0.00%	109,172,404	0.18%	3,693,695,885	0.18%	3,584,523,481	المستثمرون المقيمون	
0.30%	6,902,244,011	1.24%	25,968,030,543	0.95%	19,065,786,532	المستثمرون المؤهلون	
-0.01%	18,211,965	0.20%	4,260,552,635	0.21%	4,242,340,669	المحافظ المدارة	
-0.02%	1,998,285,702	3.09%	64,560,643,272	3.11%	62,562,357,570	الشركاء الاستراتيجيون	
0.23%	8,712,562,361	5.31%	110,918,014,829	5.08%	102,205,452,467	مجموع المستثمر الأجنبي	
76,516,113,279		100.00%	2,087,008,757,436	100.00%	2,010,492,644,157	المجموع الكلي	

التقرير الشهري للسوق الرئيسية قيمة الملكية (حسب تصنيف المستثمر وفقاً للسلوك الاستثماري)

قيمة الملكية حسب تصنيف المستثمر وفقاً للسلوك الاستثماري للسوق الرئيسية						
التغير الشهري		كما في 31 مارس 2019		كما في 28 فبراير 2019		تصنيف المستثمر
Δ نسبة الملكية (%)	Δ قيمة الملكية (ريال)	نسبة الملكية (%)	قيمة الملكية (ريال)	نسبة الملكية (%)	قيمة الملكية (ريال)	
0.12%	69,853,048,579	88.23%	1,841,449,259,935	88.12%	1,771,596,211,356	مستثمر مؤسسي
-0.12%	6,663,064,700	11.77%	245,559,497,501	11.88%	238,896,432,801	مستثمر غير مؤسسي
	76,516,113,279	100.00%	2,087,008,757,436	100.00%	2,010,492,644,157	المجموع الكلي

المصطلحات


مؤسسي:

يقصد به فئة المستثمرين ذوي السلوك الاستثماري المؤسسي، وتشمل المستثمرين الأفراد المتخصصين والشركات والصناديق الاستثمارية والجهات الحكومية والمحافظ المدارة للسعوديين وغير السعوديين والمؤسسات الخليجية واتفاقيات المبادلة والشركاء الإستراتيجيين والمستثمرين المؤهلين.

غير مؤسسي:

يقصد به فئة المستثمرين ذوي السلوك الاستثماري غير المؤسسي، وتشمل المستثمرين الأفراد وكبار المستثمرين الأفراد والخليجيين الأفراد والأجانب المقيمين.

نمو السوق الموازية - ملخص




- ▶ بلغ مجموع قيم عمليات شراء "المستثمر السعودي" خلال هذه الفترة 32.41 مليون ريال سعودي تمثل ما نسبته 93.14% من إجمالي عمليات الشراء، فيما بلغ مجموع قيم عمليات البيع 33.77 مليون ريال سعودي تمثل ما نسبته 97.04% من إجمالي عمليات البيع. أما بالنسبة لقيمة ملكية "المستثمر السعودي" فقد شكّلت ما نسبته 99.31% من إجمالي القيمة السوقية للأسهم المدرجة كما في 31 مارس 2019، بارتفاع نسبته 0.02% مقارنة بالشهر الماضي.
- ▶ بلغ مجموع قيم عمليات شراء "المستثمر الخليجي" خلال الفترة المذكورة 0.17 مليون ريال سعودي تمثل ما نسبته 0.50% من إجمالي عمليات الشراء، فيما بلغ مجموع قيم عمليات البيع 0.14 مليون ريال سعودي تمثل ما نسبته 0.41% من إجمالي عمليات البيع. أما بالنسبة لقيمة ملكية "المستثمر الخليجي" فقد شكّلت ما نسبته 0.26% من إجمالي القيمة السوقية للأسهم المدرجة كما في 31 مارس 2019، بانخفاض نسبته 0.02% مقارنة بالشهر الماضي.
- ▶ بلغ مجموع قيم عمليات شراء "المستثمر الأجنبي" خلال الفترة المذكورة 2.21 مليون ريال سعودي تمثل ما نسبته 6.36% من إجمالي عمليات الشراء، فيما بلغ مجموع قيم عمليات البيع 0.89 مليون ريال سعودي تمثل ما نسبته 2.55% من إجمالي عمليات البيع. أما بالنسبة لقيمة ملكية "المستثمر الأجنبي" فقد شكّلت ما نسبته 0.43% من إجمالي القيمة السوقية للأسهم المدرجة كما في 31 مارس 2019، نسبته 0.00% مقارنة بالشهر الماضي.

القيمة الإجمالية للأسهم المتداولة للشهر المنتهي في 31 مارس 2019 بلغت 34.80 مليون ريال سعودي، بانخفاض نسبته 40.70% مقارنة بالشهر الماضي، فيما بلغ مجموع القيمة السوقية للأسهم المدرجة 4,443.47 مليون ريال بنهاية هذه الفترة، بارتفاع نسبته 0.50% مقارنة بالشهر الماضي.



نمو السوق الموازية - تفاصيل القيمة المتداولة وقيمة الملكية



التقرير الشهري لنمو - السوق الموازية القيمة المتداولة (حسب الجنسية، ونوع المستثمر، والسلوك الاستثماري)

القيمة المتداولة حسب الجنسية ونوع المستثمر لنمو - السوق الموازية							
صافي القيمة المتداولة		البيع		الشراء		نوع المستثمر	الجنسية
الفرق (% الشراء - % البيع)	ريال (الشراء - البيع)	% من مجموع البيع	ريال	% من مجموع الشراء	ريال		
5.98%	2,080,741	83.50%	29,060,129	89.48%	31,140,870	الأفراد	سعودي
-2.94%	-1,024,799	4.85%	1,686,947	1.90%	662,148	الشركات	
0.00%	0	0.00%	0	0.00%	0	الجهات الحكومية	
-6.94%	-2,414,699	8.69%	3,025,065	1.75%	610,367	المؤسسات	
-3.90%	-1,358,757	97.04%	33,772,142	93.14%	32,413,385	مجموع المستثمر السعودي	
0.00%	0	0.00%	0	0.00%	0	الأفراد	خليجي
0.09%	31,476	0.41%	142,200	0.50%	173,676	المؤسسات	
0.09%	31,476	0.41%	142,200	0.50%	173,676	مجموع المستثمر الخليجي	
0.00%	0	0.00%	0	0.00%	0	اتفاقيات المبادلة	أجنبي
0.16%	54,910	0.94%	327,251	1.10%	382,162	المستثمرون المقيمون	
3.66%	1,272,370	1.61%	560,085	5.27%	1,832,456	المستثمرون المؤهلون	
3.81%	1,327,281	2.55%	887,337	6.36%	2,214,617	مجموع المستثمر الأجنبي	
		100.00%	34,801,679	100.00%	34,801,679		المجموع الكلي

القيمة المتداولة حسب تصنيف المستثمر وفقاً للسلوك الاستثماري لنمو - السوق الموازية						
صافي القيمة المتداولة		البيع		الشراء		تصنيف المستثمر
الفرق (% الشراء - % البيع)	ريال (الشراء - البيع)	% من مجموع البيع	ريال	% من مجموع الشراء	ريال	
-6.14%	-2,135,651	15.56%	5,414,298	9.42%	3,278,647	مستثمر مؤسسي
6.14%	2,135,651	84.44%	29,387,381	90.58%	31,523,032	مستثمر غير مؤسسي
		100.00%	34,801,679	100.00%	34,801,679	المجموع الكلي

مؤسسي:

يقصد به فئة المستثمرين ذوي السلوك الاستثماري المؤسسي، وتشمل الشركات والمؤسسات (الجهات الحكومية والصناديق الاستثمارية) السعودية، والمؤسسات (الجهات الحكومية، والشركات، والصناديق الاستثمارية) الخليجية، واتفاقيات المبادلة والمستثمرين المؤهلين.

غير مؤسسي:

يقصد به فئة المستثمرين ذوي السلوك الاستثماري غير المؤسسي، وتشمل المستثمرين الأفراد المؤهلين من السعوديين والخليجيين والأجانب المقيمين.

التقرير الشهري لنمو - السوق الموازية قيمة الملكية (حسب الجنسية، ونوع المستثمر، والسلوك الاستثماري)

التغير الشهري		كما في 31 مارس 2019		كما في 28 فبراير 2019		نوع المستثمر	الجنسية
Δ نسبة الملكية (%)	Δ قيمة الملكية (ريال)	نسبة الملكية (%)	قيمة الملكية (ريال)	نسبة الملكية (%)	قيمة الملكية (ريال)		
0.25%	32,167,042	95.23%	4,231,403,726	94.98%	4,199,236,685	الأفراد	سعودي
-0.22%	-9,139,122	3.21%	142,590,851	3.43%	151,729,973	الشركات	
-	-	-	-	-	-	الجهات الحكومية	
-0.01%	-144,428	0.87%	38,788,884	0.88%	38,933,312	المؤسسات	
0.02%	22,883,492	99.31%	4,412,783,462	99.29%	4,389,899,970	مجموع المستثمر السعودي	
0.00%	0	0.00%	0	0.00%	0	الأفراد	خليجي
-0.02%	-990,794	0.26%	11,533,328	0.28%	12,524,123	المؤسسات	
-0.02%	-990,794	0.26%	11,533,328	0.28%	12,524,123	مجموع المستثمر الخليجي	
0.00%	-10,794	0.00%	218,229	0.01%	229,023	اتفاقيات المبادلة	أجنبي
0.00%	77,566	0.09%	3,961,244	0.09%	3,883,678	المستثمرون المقيمون	
0.00%	249,191	0.34%	14,971,538	0.33%	14,722,346	المستثمرون المؤهلون	
0.00%	315,962	0.43%	19,151,010	0.43%	18,835,047	مجموع المستثمر الأجنبي	
	22,208,660	100.00%	4,443,467,800	100.00%	4,421,259,140		المجموع الكلي

التغير الشهري		كما في 31 مارس 2019		كما في 28 فبراير 2019		تصنيف المستثمر
Δ نسبة الملكية (%)	Δ قيمة الملكية (ريال)	نسبة الملكية (%)	قيمة الملكية (ريال)	نسبة الملكية (%)	قيمة الملكية (ريال)	
-0.25%	-10,035,947	4.68%	208,102,830	4.93%	218,138,777	مستثمر مؤسسي
0.25%	32,244,607	95.32%	4,235,364,970	95.07%	4,203,120,363	مستثمر غير مؤسسي
	22,208,660	100.00%	4,443,467,800	100.00%	4,421,259,140	المجموع الكلي

مؤسسي:
يقصد به فئة المستثمرين ذوي السلوك الاستثماري المؤسسي، وتشمل الشركات والمؤسسات (الجهات الحكومية والصناديق الاستثمارية) السعودية، والمؤسسات (الجهات الحكومية، والشركات، والصناديق الاستثمارية) الخليجية، واتفاقيات المبادلة والمستثمرين المؤهلين.

غير مؤسسي:
يقصد به فئة المستثمرين ذوي السلوك الاستثماري غير المؤسسي، وتشمل المستثمرين الأفراد المؤهلين من السعوديين والخليجيين والأجانب المقيمين.

السوق المالية السعودية
Saudi Stock Exchange

تداول
Tadawul

شكراً لكم

