

تقارير السوق
الشهر المنتهي في 29 نوفمبر 2018

التقرير الشهري لقيمة الملكية والقيمة
المتداولة لسوق الأسهم



المصطلحات



التقرير الشهري للسوق المالية السعودية المصطلحات


الجنسية	نوع المستثمر	الوصف
سعودي	الأفراد*	تم تصنيف السعوديين الأفراد لأربع فئات وفقاً للآتي:
	المستثمرون الأفراد	الفرد السعودي باستثناء كبار المستثمرين الأفراد والمستثمرين الأفراد المتخصصين
	كبار المستثمرين الأفراد	الفرد السعودي الذي يمتلك محفظة متوسط حجمها مليون ريال سعودي فأكثر خلال الاثني عشر شهراً الأخيرة، ويستثنى من ذلك المستثمرون الأفراد المتخصصون
	المستثمرون الأفراد المتخصصون	الفرد السعودي الذي يبلغ متوسط حجم محفظته 50 مليون ريال فأكثر خلال الاثني عشر شهراً الأخيرة ومعدل تدوير محفظته الاستثمارية لا يتجاوز 4 مرات سنوياً
	المحافظ المدارة	محافظ استثمارية لأفراد سعوديين يديرها شخص مرخص له (مدير المحفظة) ويتصرف فيها بحسب تقديره وفقاً لاتفاقية الإدارة الموقعة بين الطرفين
	المؤسسات	تم تصنيف المؤسسات السعودية لأربع فئات وفقاً للآتي:
خليجي	الشركات	شركات سعودية لديها سجل تجاري ويسمح لها بالتداول في السوق المالية السعودية.
	الصناديق الاستثمارية	صناديق استثمارية مرخص لها من هيئة السوق المالية.
	الجهات الحكومية	الجهات والصناديق الحكومية والشركات المملوكة بالكامل للحكومة.
	المحافظ المدارة	محافظ استثمارية لمؤسسات سعودية يديرها شخص مرخص له (مدير المحفظة) ويتصرف فيها بحسب تقديره وفقاً لاتفاقية الإدارة الموقعة بين الطرفين.
	الأفراد*	الشخص الطبيعي الذي يتمتع جنسية إحدى دول مجلس التعاون لدول الخليج العربية.
أجنبي	المؤسسات	الشخص الاعتباري المملوكة غالبية رأس ماله لمواطنين من دول مجلس التعاون أو حكوماتها ويتمتع بجنسية إحدى دول المجلس.
	المحافظ المدارة	محافظ استثمارية لأفراد ومؤسسات خليجية يديرها شخص مرخص له (مدير المحفظة) ويتصرف فيها بحسب تقديره وفقاً لاتفاقية الإدارة الموقعة بين الطرفين.
	اتفاقيات المبادلة	شخص مرخص له لديه تصريح بالدخول في اتفاقيات مبادلة لتحويل المنفعة الاقتصادية للشركات المدرجة في السوق المالية السعودية لعملائه.
	المستثمرون المقيمون*	مستثمر أجنبي لديه رخصة إقامة في المملكة سارية المفعول.
	المستثمرون المؤهلون	مستثمرون أجانب مؤهلون للاستثمار في السوق المالية السعودية وفقاً للقواعد المنظمة لاستثمار المؤسسات المالية الأجنبية المؤهلة في الأسهم المدرجة.
الشركاء الاستراتيجيون	المحافظ المدارة	محافظ استثمارية لأفراد ومؤسسات أجنبية يديرها شخص مرخص له (مدير المحفظة) ويتصرف فيها بحسب تقديره وفقاً لاتفاقية الإدارة الموقعة بين الطرفين.
	الشركاء الاستراتيجيون	مستثمر أجنبي يملك حصة استراتيجية في شركة مدرجة ولا يندرج ضمن التصنيفات الأخرى.

*المستثمرون الأفراد
نمو - السوق الموازية

أفراد يستوفون أي من المعايير الآتية:

- قام بصفقات لا تقل مجموع قيمتها عن 40 مليون ريال ولا تقل عن 10 صفقات في كل ربع خلال اخر 12 شهر
- أن يتجاوز متوسط حجم محفظة أوراقه المالية 10 ملايين ريال خلال اخر 12 شهر
- أن يكون حاصلأ على الشهادة العامة للتعامل في الأوراق المالية المعتمدة من قبل الهيئة

السوق الرئيسية - ملخص




- ▶ بلغ مجموع قيم عمليات شراء "المستثمر السعودي" خلال هذه الفترة 57.44 مليار ريال سعودي تمثل ما نسبته 92.38% من إجمالي عمليات الشراء، فيما بلغ مجموع قيم عمليات البيع 56.68 مليار ريال سعودي تمثل ما نسبته 91.15% من إجمالي عمليات البيع. أما بالنسبة لقيمة ملكية "المستثمر السعودي" فقد شكّلت ما نسبته 93.33% من إجمالي القيمة السوقية للأسهم المدرجة كما في 29 نوفمبر 2018، بارتفاع نسبته 0.03% مقارنة بالشهر الماضي.
- ▶ بلغ مجموع قيم عمليات شراء "المستثمر الخليجي" خلال الفترة المذكورة 0.82 مليار ريال سعودي تمثل ما نسبته 1.32% من إجمالي عمليات الشراء، فيما بلغ مجموع قيم عمليات البيع 1.20 مليار ريال سعودي تمثل ما نسبته 1.93% من إجمالي عمليات البيع. أما بالنسبة لقيمة ملكية "المستثمر الخليجي" فقد شكّلت ما نسبته 2.00% من إجمالي القيمة السوقية للأسهم المدرجة كما في 29 نوفمبر 2018، بانخفاض نسبته 0.01% مقارنة بالشهر الماضي.
- ▶ بلغ مجموع قيم عمليات شراء "المستثمر الأجنبي" خلال الفترة المذكورة 3.92 مليار ريال سعودي تمثل ما نسبته 6.30% من إجمالي عمليات الشراء، فيما بلغ مجموع قيم عمليات البيع 4.31 مليار ريال سعودي تمثل ما نسبته 6.92% من إجمالي عمليات البيع. أما بالنسبة لقيمة ملكية "المستثمر الأجنبي" فقد شكّلت ما نسبته 4.67% من إجمالي القيمة السوقية للأسهم المدرجة كما في 29 نوفمبر 2018، بانخفاض نسبته 0.04% مقارنة بالشهر الماضي.

القيمة الإجمالية للأسهم المتداولة للشهر المنتهي في 29 نوفمبر 2018 بلغت 62.18 مليار ريال سعودي، بانخفاض نسبته 35.05% مقارنة بالشهر الماضي، فيما بلغ مجموع القيمة السوقية للأسهم المدرجة 1,822.21 مليار ريال بنهاية هذه الفترة، بانخفاض نسبته 3.13% مقارنة بالشهر الماضي.



السوق الرئيسية - تفاصيل القيمة المتداولة وقيمة الملكية



التقرير الشهري للسوق الرئيسية القيمة المتداولة (حسب الجنسية ونوع المستثمر)

القيمة المتداولة حسب الجنسية ونوع المستثمر للسوق الرئيسية

صافي القيمة المتداولة				البيع		الشراء		نوع المستثمر	الجنسية	
الفرق (% الشراء - % البيع)	ريال (الشراء - البيع)	% من مجموع البيع	ريال	% من مجموع الشراء	ريال					
الأفراد:										
-7.89%	-4,906,291,004	51.40%	31,961,054,032	43.51%	27,054,763,029	المستثمرون الأفراد		سعودية		
1.92%	1,193,166,750	27.62%	17,175,531,432	29.54%	18,368,698,183	كبار المستثمرين الأفراد				
-1.04%	-645,161,146	3.62%	2,251,065,535	2.58%	1,605,904,389	المستثمرون الأفراد المتخصصون				
-0.07%	-43,166,712	1.00%	620,383,065	0.93%	577,216,352	محافظ الأفراد المدارة				
-7.08%	-4,401,452,112	83.64%	52,008,034,065	76.56%	47,606,581,953	مجموع الأفراد				
المؤسسات:										
8.10%	5,039,156,129	3.90%	2,426,657,456	12.01%	7,465,813,585	الشركات				
0.64%	395,446,798	1.69%	1,053,743,379	2.33%	1,449,190,177	الصناديق الاستثمارية				
0.04%	26,780,169	0.01%	8,937,317	0.06%	35,717,486	الجهات الحكومية				
-0.47%	-293,655,645	1.90%	1,179,273,917	1.42%	885,618,273	محافظ المؤسسات المدارة				
8.31%	5,167,727,451	7.51%	4,668,612,069	15.82%	9,836,339,520	مجموع المؤسسات				
1.23%	766,275,340	91.15%	56,676,646,134	92.38%	57,442,921,473	مجموع المستثمر السعودي				
خليجي:										
-0.10%	-60,685,756	0.31%	193,463,626	0.21%	132,777,871	الأفراد		خليجي		
-0.51%	-316,271,324	1.61%	1,002,020,422	1.10%	685,749,098	المؤسسات				
0.00%	-581,433	0.00%	2,601,041	0.00%	2,019,609	المحافظ المدارة				
-0.61%	-377,538,512	1.93%	1,198,085,090	1.32%	820,546,578	مجموع المستثمر الخليجي				
أجنبي:										
-0.35%	-217,821,915	1.35%	841,190,189	1.00%	623,368,273	اتفاقيات المبادلة		أجنبي		
-0.13%	-82,527,783	1.41%	876,246,320	1.28%	793,718,537	المستثمرون المقيمون				
-0.14%	-88,670,578	4.16%	2,587,034,023	4.02%	2,498,363,446	المستثمرون المؤهلون				
0.00%	283,449	0.00%	838,774	0.00%	1,122,223	المحافظ المدارة				
0.00%	0	0.00%	0	0.00%	0	الشركاء الاستراتيجيون				
-0.63%	-388,736,828	6.92%	4,305,309,306	6.30%	3,916,572,479	مجموع المستثمر الأجنبي				
		100.00%	62,180,040,530	100.00%	62,180,040,530	المجموع الكلي				

التقرير الشهري للسوق الرئيسية القيمة المتداولة (حسب تصنيف المستثمر وفقاً للسلوك الاستثماري)

القيمة المتداولة حسب تصنيف المستثمر وفقاً للسلوك الاستثماري للسوق الرئيسية						
صافي القيمة المتداولة		البيع		الشراء		تصنيف المستثمر
الفرق (% الشراء - % البيع)	ريال (الشراء - البيع)	% من مجموع البيع	ريال	% من مجموع الشراء	ريال	
6.20%	3,856,337,792	19.26%	11,973,745,119	25.46%	15,830,082,911	مستثمر مؤسسي
-6.20%	-3,856,337,792	80.74%	50,206,295,411	74.54%	46,349,957,619	مستثمر غير مؤسسي
		100.00%	62,180,040,530	100.00%	62,180,040,530	المجموع الكلي

المصطلحات

مؤسسي:

يقصد به فئة المستثمرين ذوي السلوك الاستثماري المؤسسي، وتشمل المستثمرين الأفراد المتخصصين والشركات والصناديق الاستثمارية والجهات الحكومية والمحافظ المدارة للسعوديين وغير السعوديين والمؤسسات الخليجية واتفاقيات المبادلة والشركاء الإستراتيجيين والمستثمرين المؤهلين.

غير مؤسسي:

يقصد به فئة المستثمرين ذوي السلوك الاستثماري غير المؤسسي، وتشمل المستثمرين الأفراد وكبار المستثمرين الأفراد والخليجيين والأجانب المقيمين.

التقرير الشهري للسوق الرئيسية قيمة الملكية (حسب الجنسية ونوع المستثمر)

التغير الشهري		قيمة الملكية حسب الجنسية ونوع المستثمر للسوق الرئيسية					
		كما في 29 نوفمبر 2018		كما في 31 أكتوبر 2018		نوع المستثمر	الجنسية
Δ نسبة الملكية (%)	Δ قيمة الملكية (ريال)	نسبة الملكية (%)	قيمة الملكية (ريال)	نسبة الملكية (%)	قيمة الملكية (ريال)		
الأفراد:							
0.08%	-880,981,237	3.93%	71,591,187,656	3.85%	72,472,168,893	المستثمرون الأفراد	سعودي
0.19%	-1,040,614,899	7.87%	143,367,921,878	7.68%	144,408,536,777	كبار المستثمرين الأفراد	
0.11%	-6,070,774,720	13.66%	248,831,059,985	13.55%	254,901,834,705	المستثمرون الأفراد المتخصصون	
0.00%	-202,964,430	0.27%	4,876,739,177	0.27%	5,079,703,607	محافظ الأفراد المدارة	
0.37%	-8,195,335,286	25.72%	468,666,908,696	25.35%	476,862,243,982	مجموع الأفراد	
المؤسسات:							
0.05%	-8,174,474,332	15.58%	283,899,426,933	15.53%	292,073,901,265	الشركات	سعودي
0.06%	-1,663,264,717	4.85%	88,344,811,234	4.78%	90,008,075,951	الصناديق الاستثمارية	
-0.43%	-31,685,274,840	40.11%	730,934,622,691	40.54%	762,619,897,531	الجهات الحكومية	
-0.03%	-4,661,695,675	7.07%	128,838,813,735	7.10%	133,500,509,410	محافظ المؤسسات المدارة	
-0.34%	-46,184,709,563	67.61%	1,232,017,674,593	67.95%	1,278,202,384,157	مجموع المؤسسات	
0.03%	-54,380,044,849	93.33%	1,700,684,583,289	93.30%	1,755,064,628,138	مجموع المستثمر السعودي	
0.00%	-141,198,180	0.15%	2,816,625,718	0.16%	2,957,823,898	الأفراد	
0.01%	-869,228,185	1.80%	32,850,166,491	1.79%	33,719,394,676	المؤسسات	
0.00%	-21,593,406	0.04%	817,754,689	0.04%	839,348,095	المحافظ المدارة	
0.01%	-1,032,019,771	2.00%	36,484,546,898	1.99%	37,516,566,669	مجموع المستثمر الخليجي	أجنبي
-0.02%	-704,752,997	0.50%	9,105,637,846	0.52%	9,810,390,843	اتفاقيات المبادلة	
0.00%	-47,163,929	0.18%	3,251,249,649	0.18%	3,298,413,578	المستثمرون المقيمون	
-0.01%	-693,580,785	0.71%	12,864,465,981	0.72%	13,558,046,766	المستثمرون الموطون	
0.03%	452,421,533	0.21%	3,859,301,545	0.18%	3,406,880,012	المحافظ المدارة	
-0.04%	-2,553,323,254	3.07%	55,961,283,548	3.11%	58,514,606,802	الشركاء الاستراتيجيون	أجنبي
-0.04%	-3,546,399,432	4.67%	85,041,938,569	4.71%	88,588,338,001	مجموع المستثمر الأجنبي	
	-58,958,464,052	100.00%	1,822,211,068,756	100.00%	1,881,169,532,808	المجموع الكلي	

التقرير الشهري للسوق الرئيسية قيمة الملكية (حسب تصنيف المستثمر وفقاً للسلوك الاستثماري)

التغير الشهري		كما في 29 نوفمبر 2018		كما في 31 أكتوبر 2018		تصنيف المستثمر
Δ نسبة الملكية (%)	Δ قيمة الملكية (ريال)	نسبة الملكية (%)	قيمة الملكية (ريال)	نسبة الملكية (%)	قيمة الملكية (ريال)	
-0.27%	-56,848,505,807	87.87%	1,601,184,083,855	88.14%	1,658,032,589,662	مستثمر مؤسسي
0.27%	-2,109,958,245	12.13%	221,026,984,901	11.86%	223,136,943,146	مستثمر غير مؤسسي
	-58,958,464,052	100.00%	1,822,211,068,756	100.00%	1,881,169,532,808	المجموع الكلي

المصطلحات


مؤسسي:

يقصد به فئة المستثمرين ذوي السلوك الاستثماري المؤسسي، وتشمل المستثمرين الأفراد المتخصصين والشركات والصناديق الاستثمارية والجهات الحكومية والمحافظ المدارة للسعوديين وغير السعوديين والمؤسسات الخليجية واتفاقيات المبادلة والشركاء الإستراتيجيين والمستثمرين المؤهلين.

غير مؤسسي:

يقصد به فئة المستثمرين ذوي السلوك الاستثماري غير المؤسسي، وتشمل المستثمرين الأفراد وكبار المستثمرين الأفراد والخليجيين الأفراد والأجانب المقيمين.

نمو السوق الموازية - ملخص




- ▶ بلغ مجموع قيم عمليات شراء "المستثمر السعودي" خلال هذه الفترة 19.52 مليون ريال سعودي تمثل ما نسبته 92.76% من إجمالي عمليات الشراء، فيما بلغ مجموع قيم عمليات البيع 20.56 مليون ريال سعودي تمثل ما نسبته 97.74% من إجمالي عمليات البيع. أما بالنسبة لقيمة ملكية "المستثمر السعودي" فقد شكّلت ما نسبته 98.63% من إجمالي القيمة السوقية للأسهم المدرجة كما في 29 نوفمبر 2018، بانخفاض نسبته 0.04% مقارنة بالشهر الماضي.
- ▶ بلغ مجموع قيم عمليات شراء "المستثمر الخليجي" خلال الفترة المذكورة 0.27 مليون ريال سعودي تمثل ما نسبته 1.29% من إجمالي عمليات الشراء، فيما بلغ مجموع قيم عمليات البيع 0.23 مليون ريال سعودي تمثل ما نسبته 1.09% من إجمالي عمليات البيع. أما بالنسبة لقيمة ملكية "المستثمر الخليجي" فقد شكّلت ما نسبته 0.68% من إجمالي القيمة السوقية للأسهم المدرجة كما في 29 نوفمبر 2018، بارتفاع نسبته 0.01% مقارنة بالشهر الماضي.
- ▶ بلغ مجموع قيم عمليات شراء "المستثمر الأجنبي" خلال الفترة المذكورة 1.25 مليون ريال سعودي تمثل ما نسبته 5.95% من إجمالي عمليات الشراء، فيما بلغ مجموع قيم عمليات البيع 0.25 مليون ريال سعودي تمثل ما نسبته 1.17% من إجمالي عمليات البيع. أما بالنسبة لقيمة ملكية "المستثمر الأجنبي" فقد شكّلت ما نسبته 0.70% من إجمالي القيمة السوقية للأسهم المدرجة كما في 29 نوفمبر 2018، بارتفاع نسبته 0.04% مقارنة بالشهر الماضي.

القيمة الإجمالية للأسهم المتداولة للشهر المنتهي في 29 نوفمبر 2018 بلغت 21.04 مليون ريال سعودي، بارتفاع نسبته 1.55% مقارنة بالشهر الماضي، فيما بلغ مجموع القيمة السوقية للأسهم المدرجة 2,076.36 مليون ريال بنهاية هذه الفترة، بانخفاض نسبته 1.45% مقارنة بالشهر الماضي.



نمو السوق الموازية - تفاصيل القيمة المتداولة وقيمة الملكية



التقرير الشهري لنمو - السوق الموازية القيمة المتداولة (حسب الجنسية، ونوع المستثمر، والسلوك الاستثماري)

القيمة المتداولة حسب الجنسية ونوع المستثمر لنمو - السوق الموازية							
صافي القيمة المتداولة		البيع		الشراء		نوع المستثمر	الجنسية
الفرق (% الشراء - % البيع)	ريال (الشراء - البيع)	% من مجموع البيع	ريال	% من مجموع الشراء	ريال		
8.36%	1,759,098	81.71%	17,192,630	90.07%	18,951,728	الأفراد	سعودي
1.87%	392,616	0.64%	133,730	2.50%	526,346	الشركات	
-15.20%	-3,199,088	15.39%	3,238,362	0.19%	39,274	المؤسسات	
-4.98%	-1,047,374	97.74%	20,564,722	92.76%	19,517,348	مجموع المستثمر السعودي	
-0.11%	-23,460	0.11%	23,460	0.00%	0	الأفراد	خليجي
0.32%	66,796	0.98%	205,300	1.29%	272,096	المؤسسات	
0.21%	43,336	1.09%	228,760	1.29%	272,096	مجموع المستثمر الخليجي	
0.00%	0	0.00%	0	0.00%	0	اتفاقيات المبادلة	أجنبي
1.37%	287,231	0.35%	73,141	1.71%	360,372	المستثمرون المقيمون	
3.41%	716,807	0.83%	173,856	4.23%	890,663	المستثمرون المؤهلون	
4.77%	1,004,038	1.17%	246,997	5.95%	1,251,034	مجموع المستثمر الأجنبي	
		100.00%	21,040,478	100.00%	21,040,478	المجموع الكلي	

القيمة المتداولة حسب تصنيف المستثمر وفقاً للسلوك الاستثماري لنمو - السوق الموازية						
صافي القيمة المتداولة		البيع		الشراء		تصنيف المستثمر
الفرق (% الشراء - % البيع)	ريال (الشراء - البيع)	% من مجموع البيع	ريال	% من مجموع الشراء	ريال	
-9.61%	-2,022,870	17.83%	3,751,248	8.21%	1,728,379	مستثمر مؤسسي
9.61%	2,022,870	82.17%	17,289,230	91.79%	19,312,099	مستثمر غير مؤسسي
		100.00%	21,040,478	100.00%	21,040,478	المجموع الكلي

مؤسسي:
يقصد به فئة المستثمرين ذوي السلوك الاستثماري المؤسسي، وتشمل الشركات والمؤسسات (الجهات الحكومية والصناديق الاستثمارية) والشركات، والصناديق الاستثمارية الخليجية، واتفاقيات المبادلة والمستثمرين المؤهلين.

غير مؤسسي:
يقصد به فئة المستثمرين ذوي السلوك الاستثماري غير المؤسسي، وتشمل المستثمرين الأفراد المؤهلين من السعوديين والخليجيين والأجانب المقيمين.

التقرير الشهري لنمو - السوق الموازية قيمة الملكية (حسب الجنسية، ونوع المستثمر، والسلوك الاستثماري)

التغير الشهري		كما في 29 نوفمبر 2018		كما في 31 أكتوبر 2018		نوع المستثمر	الجنسية
Δ نسبة الملكية (%)	Δ قيمة الملكية (ريال)	نسبة الملكية (%)	قيمة الملكية (ريال)	نسبة الملكية (%)	قيمة الملكية (ريال)		
0.27%	-22,475,711	91.74%	1,904,875,344	91.47%	1,927,351,055	الأفراد	سعودي
-0.06%	-2,916,878	5.28%	109,571,651	5.34%	112,488,529	الشركات	
-0.25%	-5,769,236	1.61%	33,411,085	1.86%	39,180,322	المؤسسات	
-0.04%	-31,161,824	98.63%	2,047,858,081	98.67%	2,079,019,905	مجموع المستثمر السعودي	
0.00%	-23,322	0.00%	0	0.00%	23,322	الأفراد	خليجي
0.01%	-35,140	0.68%	14,063,949	0.67%	14,099,089	المؤسسات	
0.01%	-58,462	0.68%	14,063,949	0.67%	14,122,411	مجموع المستثمر الخليجي	
0.00%	11,671	0.01%	169,970	0.01%	158,299	اتفاقيات المبادلة	أجنبي
0.01%	241,772	0.11%	2,329,162	0.10%	2,087,390	المستثمرون المقيمون	
0.02%	331,424	0.58%	11,940,038	0.55%	11,608,614	المستثمرون المؤهلون	
0.04%	584,866	0.70%	14,439,170	0.66%	13,854,304	مجموع المستثمر الأجنبي	
	-30,635,420	100.00%	2,076,361,200	100.00%	2,106,996,620	المجموع الكلي	

التغير الشهري		كما في 29 نوفمبر 2018		كما في 31 أكتوبر 2018		تصنيف المستثمر
Δ نسبة الملكية (%)	Δ قيمة الملكية (ريال)	نسبة الملكية (%)	قيمة الملكية (ريال)	نسبة الملكية (%)	قيمة الملكية (ريال)	
-0.28%	-8,378,159	8.15%	169,156,694	8.43%	177,534,853	مستثمر مؤسسي
0.28%	-22,257,261	91.85%	1,907,204,506	91.57%	1,929,461,767	مستثمر غير مؤسسي
	-30,635,420	100.00%	2,076,361,200	100.00%	2,106,996,620	المجموع الكلي

مؤسسي:
يقصد به فئة المستثمرين ذوي السلوك الاستثماري المؤسسي، وتشمل الشركات والمؤسسات (الجهات الحكومية والصناديق الاستثمارية) والصناديق الاستثمارية الخليجية، واتفاقيات المبادلة والمستثمرين المؤهلين.

غير مؤسسي:
يقصد به فئة المستثمرين ذوي السلوك الاستثماري غير المؤسسي، وتشمل المستثمرين الأفراد المؤهلين من السعوديين والخليجيين والأجانب المقيمين.

السوق المالية السعودية
Saudi Stock Exchange

تداول
Tadawul

شكراً لكم

