

تقارير السوق
الاسبوع المنتهي في 6 اكتوبر 2016

التقرير الاسبوعي لقيمة الملكية والقيمة
المتداولة لسوق الأسهم




المصطلحات



التقرير الاسبوعي للسوق المالية السعودية المصطلحات

الجنسية	نوع المستثمر	الوصف
سعودي	الأفراد	تم تصنيف السعوديين الأفراد لأربع فئات وفقاً للآتي:
	المستثمرون الأفراد	الفرد السعودي باستثناء كبار المستثمرين الأفراد والمستثمرين الأفراد المتخصصين
	كبار المستثمرين الأفراد	الفرد السعودي الذي يمتلك محفظة متوسط حجمها مليون ريال سعودي فأكثر خلال الاثني عشر شهراً الأخيرة، ويستثنى من ذلك المستثمرون الأفراد المتخصصون
	المستثمرون الأفراد المتخصصون	الفرد السعودي الذي يبلغ متوسط حجم محفظته 50 مليون ريال فأكثر خلال الاثني عشر شهراً الأخيرة ومعدل تدوير محفظته الاستثمارية لا يتجاوز 4 مرات سنوياً
	المحافظ المدارة	محافظ استثمارية لأفراد سعوديين يديرها شخص مرخص له (مدير المحفظة) ويتصرف فيها بحسب تقديره وفقاً لاتفاقية الإدارة الموقعة بين الطرفين
	المؤسسات	تم تصنيف المؤسسات السعودية لأربع فئات وفقاً للآتي:
	الشركات	شركات سعودية لديها سجل تجاري ويسمح لها بالتداول في السوق المالية السعودية.
	الصناديق الاستثمارية	صناديق استثمارية مرخص لها من هيئة السوق المالية.
	الجهات الحكومية	الجهات والصناديق الحكومية والشركات المملوكة بالكامل للحكومة.
	المحافظ المدارة	محافظ استثمارية لمؤسسات سعودية يديرها شخص مرخص له (مدير المحفظة) ويتصرف فيها بحسب تقديره وفقاً لاتفاقية الإدارة الموقعة بين الطرفين.
خليجي	الأفراد	الشخص الطبيعي الذي يتمتع بجنسية إحدى دول مجلس التعاون لدول الخليج العربية.
	المؤسسات	الشخص الاعتباري المملوكة غالبية رأس ماله لمواطنين من دول مجلس التعاون أو حكوماتها ويتمتع بجنسية إحدى دول المجلس.
	المحافظ المدارة	محافظ استثمارية لأفراد ومؤسسات خليجية يديرها شخص مرخص له (مدير المحفظة) ويتصرف فيها بحسب تقديره وفقاً لاتفاقية الإدارة الموقعة بين الطرفين.
أجنبي	اتفاقيات المبادلة	شخص مرخص له لديه تصريح بالدخول في اتفاقيات مبادلة لتحويل المنفعة الاقتصادية للشركات المدرجة في السوق المالية السعودية لعملائه.
	المستثمرون المقيمون	مستثمر أجنبي لديه رخصة إقامة في المملكة سارية المفعول.
	المستثمرون المؤهلون	مستثمرون أجنبي مؤهلون للاستثمار في السوق المالية السعودية وفقاً للقواعد المنظمة لاستثمار المؤسسات المالية الأجنبية المؤهلة في الأسهم المدرجة.
	المحافظ المدارة	محافظ استثمارية لأفراد ومؤسسات أجنبية يديرها شخص مرخص له (مدير المحفظة) ويتصرف فيها بحسب تقديره وفقاً لاتفاقية الإدارة الموقعة بين الطرفين.
	الشركاء الاستراتيجيون	مستثمر أجنبي يملك حصة استراتيجية في شركة مدرجة ولا يندرج ضمن التصنيفات الأخرى.

ملخص




- ▶ بلغ مجموع قيم عمليات شراء "المستثمر السعودي" خلال هذه الفترة 13.96 مليار ريال سعودي تمثل ما نسبته 91.83% من إجمالي عمليات الشراء، فيما بلغ مجموع قيم عمليات البيع 14.29 مليار ريال سعودي تمثل ما نسبته 93.98% من إجمالي عمليات البيع. أما بالنسبة لقيمة ملكية "المستثمر السعودي" فقد شكّلت ما نسبته 93.50% من إجمالي القيمة السوقية للأسهم المدرجة كما في 6 أكتوبر 2016، بارتفاع نسبته 0.05% مقارنة بالأسبوع الماضي.
- ▶ بلغ مجموع قيم عمليات شراء "المستثمر الخليجي" خلال الفترة المذكورة 0.347 مليار ريال سعودي تمثل ما نسبته 2.28% من إجمالي عمليات الشراء، فيما بلغ مجموع قيم عمليات البيع 0.260 مليار ريال سعودي تمثل ما نسبته 1.71% من إجمالي عمليات البيع. أما بالنسبة لقيمة ملكية "المستثمر الخليجي" فقد شكّلت ما نسبته 2.41% من إجمالي القيمة السوقية للأسهم المدرجة كما في 6 أكتوبر 2016، بارتفاع نسبته 0.01% مقارنة بالأسبوع الماضي.
- ▶ بلغ مجموع قيم عمليات شراء "المستثمر الأجنبي" خلال الفترة المذكورة 0.895 مليار ريال سعودي تمثل ما نسبته 5.89% من إجمالي عمليات الشراء، فيما بلغ مجموع قيم عمليات البيع 0.655 مليار ريال سعودي تمثل ما نسبته 4.31% من إجمالي عمليات البيع. أما بالنسبة لقيمة ملكية "المستثمر الأجنبي" فقد شكّلت ما نسبته 4.10% من إجمالي القيمة السوقية للأسهم المدرجة كما في 6 أكتوبر 2016، بانخفاض نسبته 0.05% مقارنة بالأسبوع الماضي.

القيمة الإجمالية للأسهم المتداولة
لأسبوع المنتهي في 6 أكتوبر
2016 بلغت 15.20 مليار ريال
سعودي، بانخفاض نسبته 9.58%
مقارنة بالأسبوع الماضي، فيما بلغ
مجموع القيمة السوقية للأسهم
المدرجة 1,338.28* مليار ريال
بنهاية هذه الفترة، بارتفاع نسبته
1.03% مقارنة بالأسبوع الماضي.

* حقوق الأولوية المتداولة غير المدوّعة بقيمة
801,000,000 ريال سعودي ليست متضمنة
في قيمة الملكية كما في 6 أكتوبر



تفاصيل القيمة المتداولة



التقرير الأسبوعي للسوق المالية السعودية القيمة المتداولة (حسب الجنسية ونوع المستثمر)

القيمة المتداولة حسب الجنسية ونوع المستثمر							
صافي القيمة المتداولة		البيع		الشراء		نوع المستثمر	الجنسية
الفرق (% الشراء - % البيع)	ريال (الشراء - البيع)	% من مجموع البيع	ريال	% من مجموع الشراء	ريال		
الأفراد:							
-6.06%	-921,846,887	44.54%	6,771,297,746	38.48%	5,849,450,859	المستثمرون الأفراد	سعودي
-2.25%	-341,909,283	37.62%	5,719,381,052	35.37%	5,377,471,769	كبار المستثمرين الأفراد	
-0.32%	-48,536,510	3.84%	584,385,812	3.52%	535,849,302	المستثمرون الأفراد المتخصصون	
-0.04%	-6,484,431	1.10%	166,723,256	1.05%	160,238,825	محافظ الأفراد المدارة	
-8.68%	-1,318,777,111	87.11%	13,241,787,866	78.43%	11,923,010,755	مجموع الأفراد	
المؤسسات:							
3.89%	591,668,615	1.98%	301,637,924	5.88%	893,306,539	الشركات	سعودي
0.87%	132,512,528	2.63%	399,523,675	3.50%	532,036,203	الصناديق الاستثمارية	
1.87%	284,210,855	0.09%	13,638,268	1.96%	297,849,123	الجهات الحكومية	
-0.11%	-17,212,380	2.17%	330,456,571	2.06%	313,244,190	محافظ المؤسسات المدارة	
6.52%	991,179,618	6.88%	1,045,256,438	13.40%	2,036,436,056	مجموع المؤسسات	
-2.15%	-327,597,493	93.98%	14,287,044,304	91.83%	13,959,446,811	مجموع المستثمر السعودي	
خليجي:							
-0.05%	-6,970,386	0.38%	57,422,574	0.33%	50,452,188	الأفراد	خليجي
0.62%	93,923,514	1.33%	201,725,137	1.94%	295,648,651	المؤسسات	
0.00%	38,564	0.00%	740,340	0.01%	778,904	المحافظ المدارة	
0.57%	86,991,692	1.71%	259,888,051	2.28%	346,879,743	مجموع المستثمر الخليجي	
2.05%	311,076,789	2.02%	307,597,062	4.07%	618,673,851	اتفاقيات المبادلة	أجنبي
-0.31%	-46,720,722	1.85%	281,729,725	1.55%	235,009,004	المستثمرون المقيمون	
-0.16%	-23,750,266	0.43%	65,553,836	0.27%	41,803,570	المستثمرون المؤهلون	
0.00%	0	0.00%	0	0.00%	0	المحافظ المدارة	
0.00%	0	0.00%	0	0.00%	0	الشركاء الاستراتيجيون	
1.58%	240,605,802	4.31%	654,880,623	5.89%	895,486,425	مجموع المستثمر الأجنبي	
		100.00%	15,201,812,979	100.00%	15,201,812,979	المجموع الكلي	

التقرير الاسبوعي للسوق المالية السعودية القيمة المتداولة (حسب تصنيف المستثمر وفقاً للسلوك الاستثماري)

القيمة المتداولة حسب تصنيف المستثمر وفقاً للسلوك الاستثماري						
صافي القيمة المتداولة		البيع		الشراء		تصنيف المستثمر
الفرق (% الشراء - % البيع)	ريال (الشراء - البيع)	% من مجموع البيع	ريال	% من مجموع الشراء	ريال	
8.67%	1,317,447,277	15.60%	2,371,981,882	24.27%	3,689,429,159	مستثمر مؤسسي
-8.67%	-1,317,447,277	84.40%	12,829,831,097	75.73%	11,512,383,820	مستثمر غير مؤسسي
		100.00%	15,201,812,979	100.00%	15,201,812,979	المجموع الكلي

المصطلحات


مؤسسي:

يقصد به فئة المستثمرين ذوي السلوك الاستثماري المؤسسي، وتشمل المستثمرين الأفراد المتخصصين والشركات والصناديق الاستثمارية والجهات الحكومية والمحافظ المدارة للسعوديين وغير السعوديين والمؤسسات الخليجية واتفاقيات المبادلة والشركاء الإستراتيجيين والمستثمرين المؤهلين.

غير مؤسسي:

يقصد به فئة المستثمرين ذوي السلوك الاستثماري غير المؤسسي، وتشمل المستثمرين الأفراد وكبار المستثمرين الأفراد والخليجيين الأفراد والأجانب المقيمين.

تفاصيل قيمة الملكية



التقرير الأسبوعي للسوق المالية السعودية قيمة الملكية (حسب الجنسية ونوع المستثمر)

التغير الأسبوعي		قيمة الملكية حسب الجنسية ونوع المستثمر					
		كما في 6 أكتوبر 2016*		كما في 29 سبتمبر 2016		نوع المستثمر	الجنسية
Δ نسبة الملكية (%)	Δ قيمة الملكية (ريال)	نسبة الملكية (%)	قيمة الملكية (ريال)	نسبة الملكية (%)	قيمة الملكية (ريال)		
الأفراد:							
-0.02%	340,720,772	4.68%	62,570,557,824	4.70%	62,229,837,051	المستثمرون الأفراد	سعودي
-0.09%	-43,581,289	8.38%	112,179,381,316	8.47%	112,222,962,605	كبار المستثمرين الأفراد	
-0.11%	729,951,727	16.44%	219,976,982,693	16.55%	219,247,030,966	المستثمرون الأفراد المتخصصون	
0.00%	7,920,114	0.30%	4,034,707,262	0.30%	4,026,787,147	محافظ الأفراد المدارة	
-0.23%	1,035,011,324	29.80%	398,761,629,094	30.02%	397,726,617,770	مجموع الأفراد	
المؤسسات:							
-0.10%	1,041,545,332	17.41%	232,967,714,605	17.51%	231,926,169,273	الشركات	سعودي
-0.02%	146,798,264	3.00%	40,177,562,280	3.02%	40,030,764,016	الصناديق الاستثمارية	
0.41%	10,973,361,714	40.51%	542,111,753,560	40.10%	531,138,391,846	الجهات الحكومية	
-0.02%	169,440,482	2.78%	37,256,753,673	2.80%	37,087,313,191	محافظ المؤسسات المدارة	
0.28%	12,331,145,793	63.70%	852,513,784,119	63.43%	840,182,638,327	مجموع المؤسسات	
0.05%	13,366,157,117	93.50%	1,251,275,413,214	93.45%	1,237,909,256,097	مجموع المستثمر السعودي	
خليجي:							
0.00%	7,411,833	0.19%	2,563,558,972	0.19%	2,556,147,138	الأفراد	خليجي
0.01%	415,395,307	2.17%	29,071,913,154	2.16%	28,656,517,848	المؤسسات	
0.00%	8,003,878	0.04%	556,749,637	0.04%	548,745,759	المحافظ المدارة	
0.01%	430,811,018	2.41%	32,192,221,763	2.40%	31,761,410,745	مجموع المستثمر الخليجي	
أجنبي:							
0.01%	263,969,788	0.94%	12,603,046,507	0.93%	12,339,076,719	اتفاقيات المبادلة	أجنبي
0.00%	11,278,549	0.28%	3,716,058,329	0.28%	3,704,779,780	المستثمرون المقيمون	
0.00%	-13,423,679	0.08%	1,099,111,815	0.08%	1,112,535,494	المستثمرون المؤهلون	
0.00%	9,968	0.00%	10,358,559	0.00%	10,348,591	المحافظ المدارة	
-0.06%	-428,658,481	2.79%	37,386,504,019	2.85%	37,815,162,500	الشركاء الاستراتيجيون	
-0.05%	-166,823,856	4.10%	54,815,079,229	4.15%	54,981,903,084	مجموع المستثمر الأجنبي	
13,630,144,279		100.00%	1,338,282,714,205	100.00%	1,324,652,569,926	المجموع الكلي	

* حقوق الأولوية المتداولة غير المودعة بقيمة 801,000,000 ريال سعودي ليست متضمنة في قيمة الملكية كما في 6 أكتوبر

التقرير الأسبوعي للسوق المالية السعودية قيمة الملكية (حسب تصنيف المستثمر وفقاً للسلوك الاستثماري)

التغير الأسبوعي		كما في 6 أكتوبر 2016*		كما في 29 سبتمبر 2016		تصنيف المستثمر
Δ نسبة الملكية (%)	Δ قيمة الملكية (ريال)	نسبة الملكية (%)	قيمة الملكية (ريال)	نسبة الملكية (%)	قيمة الملكية (ريال)	
0.12%	13,314,314,414	86.47%	1,157,253,157,765	86.36%	1,143,938,843,351	مستثمر مؤسسي
-0.12%	315,829,865	13.53%	181,029,556,440	13.64%	180,713,726,575	مستثمر غير مؤسسي
	13,630,144,279	100.00%	1,338,282,714,205	100.00%	1,324,652,569,926	المجموع الكلي

المصطلحات

مؤسسي:

يقصد به فئة المستثمرين ذوي السلوك الاستثماري المؤسسي، وتشمل المستثمرين الأفراد المتخصصين والشركات والصناديق الاستثمارية والجهات الحكومية والمحافظ المدارة للسعوديين وغير السعوديين والمؤسسات الخليجية واتفاقيات المبادلة والشركاء الإستراتيجيين والمستثمرين المؤهلين.

غير مؤسسي:

يقصد به فئة المستثمرين ذوي السلوك الاستثماري غير المؤسسي، وتشمل المستثمرين الأفراد وكبار المستثمرين الأفراد والخليجيين والأجانب المقيمين.

السوق المالية السعودية
Saudi Stock Exchange

تداول
Tadawul

شكراً لكم

