


تقارير السوق
الأسبوع المنتهي في 20 يونيو 2019

التقرير الأسبوعي لقيمة الملكية والقيمة
المتداولة لسوق الأسهم



المصطلحات




التقرير الأسبوعي للسوق المالية السعودية المصطلحات

الجنسية	نوع المستثمر	الوصف
سعودي	الأفراد*	تم تصنيف السعوديين الأفراد لأربع فئات وفقاً للآتي:
	المستثمرون الأفراد	الفرد السعودي باستثناء كبار المستثمرين الأفراد والمستثمرين الأفراد المتخصصين
	كبار المستثمرين الأفراد	الفرد السعودي الذي يمتلك محفظة متوسط حجمها مليون ريال سعودي فأكثر خلال الاثني عشر شهراً الأخيرة، ويستثنى من ذلك المستثمرون الأفراد المتخصصون
	المستثمرون الأفراد المتخصصون	الفرد السعودي الذي يبلغ متوسط حجم محفظته 50 مليون ريال فأكثر خلال الاثني عشر شهراً الأخيرة ومعدل تدوير محفظته الاستثمارية لا يتجاوز 4 مرات سنوياً
	المحافظ المدارة	محافظ استثمارية لأفراد سعوديين يديرها شخص مرخص له (مدير المحفظة) ويتصرف فيها بحسب تقديره وفقاً لاتفاقية الإدارة الموقعة بين الطرفين
	المؤسسات	تم تصنيف المؤسسات السعودية لأربع فئات وفقاً للآتي:
	الشركات	شركات سعودية لديها سجل تجاري ويسمح لها بالتداول في السوق المالية السعودية.
	الصناديق الاستثمارية	صناديق استثمارية مرخص لها من هيئة السوق المالية.
	الجهات الحكومية	الجهات والصناديق الحكومية والشركات المملوكة بالكامل للحكومة.
	المحافظ المدارة	محافظ استثمارية لمؤسسات سعودية يديرها شخص مرخص له (مدير المحفظة) ويتصرف فيها بحسب تقديره وفقاً لاتفاقية الإدارة الموقعة بين الطرفين.
خليجي	الأفراد*	الشخص الطبيعي الذي يتمتع بجنسية إحدى دول مجلس التعاون لدول الخليج العربية.
	المؤسسات	الشخص الاعتباري المملوكة غالبية رأس ماله لمواطنين من دول مجلس التعاون أو حكوماتها ويتمتع بجنسية إحدى دول المجلس.
	المحافظ المدارة	محافظ استثمارية لأفراد ومؤسسات خليجية يديرها شخص مرخص له (مدير المحفظة) ويتصرف فيها بحسب تقديره وفقاً لاتفاقية الإدارة الموقعة بين الطرفين.
	اتفاقيات المبادلة	شخص مرخص له لديه تصريح بالدخول في اتفاقيات مبادلة لتحويل المنفعة الاقتصادية للشركات المدرجة في السوق المالية السعودية لعملائه.
أجنبي	المستثمرون المقيمون*	مستثمر أجنبي لديه رخصة إقامة في المملكة سارية المفعول.
	المستثمرون المؤهلون	مستثمرون أجانب مؤهلون للاستثمار في السوق المالية السعودية وفقاً للقواعد المنظمة لاستثمار المؤسسات المالية الأجنبية المؤهلة في الأسهم المدرجة.
	المحافظ المدارة	محافظ استثمارية لأفراد ومؤسسات أجنبية يديرها شخص مرخص له (مدير المحفظة) ويتصرف فيها بحسب تقديره وفقاً لاتفاقية الإدارة الموقعة بين الطرفين.
	الشركاء الاستراتيجيون	مستثمر أجنبي يملك حصة استراتيجية في شركة مدرجة ولا يندرج ضمن التصنيفات الأخرى.
	المستثمرون الأجانب غير مقيمين	مستثمرون أجانب غير مقيمين وفقاً للدليل الاسترشادي لاستثمار الأجانب غير المقيمين في السوق الموازية

- المستثمرون الأفراد نمو* أفراد يستوفون أي من المعايير الآتية:

- قام بصفقات في أسواق الأوراق المالية لا يقل مجموع قيمتها عن 40 مليون ريال سعودي ولا تقل عن 10 صفقات في كل ربع سنة خلال 12 شهراً الماضية.
- أن يتجاوز متوسط حجم محفظة أوراقه المالية 5 ملايين ريال خلال آخر 12 شهراً.
- أن يعمل أو سبق له العمل مدة ثلاث سنوات على الأقل في القطاع المالي.
- أن يكون حاصلًا على الشهادة العامة للتعامل في الأوراق المالية المعتمدة من قبل الهيئة.
- أن يكون حاصلًا على شهادة مهنية متخصصة في مجال أعمال الأوراق المالية معتمدة من جهة معترف بها دولياً.

السوق الرئيسية - تفاصيل القيمة المتداولة وقيمة الملكية



التقرير الأسبوعي للسوق الرئيسية القيمة المتداولة (حسب الجنسية ونوع المستثمر)

صافي القيمة المتداولة		القيمة المتداولة حسب الجنسية ونوع المستثمر للسوق الرئيسية				نوع المستثمر	الجنسية
الفرق (% الشراء - % البيع)	ريال (الشراء - البيع)	البيع		الشراء			
		% من مجموع البيع	ريال	% من مجموع الشراء	ريال		
الأفراد:							
1.40%	433,659,428	23.84%	7,388,682,821	25.24%	7,822,342,248	المستثمرون الأفراد	سعودية
-1.22%	-376,595,730	16.90%	5,239,099,974	15.69%	4,862,504,245	كبار المستثمرين الأفراد	
-2.20%	-681,021,304	4.00%	1,239,378,108	1.80%	558,356,804	المستثمرون الأفراد المتخصصون	
-1.07%	-330,435,900	1.54%	477,194,294	0.47%	146,758,394	محافظ الأفراد المدارة	
-3.08%	-954,393,506	46.28%	14,344,355,196	43.20%	13,389,961,691	مجموع الأفراد	
المؤسسات:							
-11.70%	-3,625,916,333	15.40%	4,771,765,165	3.70%	1,145,848,832	الشركات	سعودية
-3.43%	-1,063,229,397	4.51%	1,396,329,751	1.07%	333,100,355	الصناديق الاستثمارية	
-1.49%	-461,204,894	1.49%	461,465,093	0.00%	260,199	الجهات الحكومية	
-1.13%	-349,187,363	1.77%	549,396,347	0.65%	200,208,984	محافظ المؤسسات المدارة	
-17.75%	-5,499,537,987	23.16%	7,178,956,356	5.42%	1,679,418,370	مجموع المؤسسات	
-20.82%	-6,453,931,493	69.45%	21,523,311,553	48.62%	15,069,380,060	مجموع المستثمر السعودي	
-0.14%	-43,392,023	0.27%	83,742,267	0.13%	40,350,244	الأفراد	
-1.10%	-339,812,755	2.73%	846,781,845	1.64%	506,969,090	المؤسسات	
0.00%	-102,390	0.00%	954,822	0.00%	852,432	المحافظ المدارة	
-1.24%	-383,307,168	3.01%	931,478,934	1.77%	548,171,766	مجموع المستثمر الخليجي	
-0.90%	-279,075,618	1.35%	419,861,411	0.45%	140,785,793	اتفاقيات المبادلة	أجنبي
-0.05%	-16,705,239	0.60%	186,685,032	0.55%	169,979,793	المستثمرون المقيمون	
23.02%	7,133,316,761	25.59%	7,929,905,238	48.60%	15,063,221,999	المستثمرون المؤطون	
0.00%	-297,243	0.00%	615,385	0.00%	318,142	المحافظ المدارة	
0.00%	0	0.00%	0	0.00%	0	الشركاء الاستراتيجيون	
22.06%	6,837,238,661	27.55%	8,537,067,067	49.61%	15,374,305,727	مجموع المستثمر الأجنبي	
		100.00%	30,991,857,554	100.00%	30,991,857,554	المجموع الكلي	

التقرير الأسبوعي للسوق الرئيسية القيمة المتداولة (حسب تصنيف المستثمر وفقاً للسلوك الاستثماري)

القيمة المتداولة حسب تصنيف المستثمر وفقاً للسلوك الاستثماري للسوق الرئيسية						
صافي القيمة المتداولة		البيع		الشراء		تصنيف المستثمر
الفرق (% الشراء - % البيع)	ريال (الشراء - البيع)	% من مجموع البيع	ريال	% من مجموع الشراء	ريال	
0.01%	3,033,564	58.38%	18,093,647,460	58.39%	18,096,681,024	مستثمر مؤسسي
-0.01%	-3,033,564	41.62%	12,898,210,094	41.61%	12,895,176,530	مستثمر غير مؤسسي
		100.00%	30,991,857,554	100.00%	30,991,857,554	المجموع الكلي

المصطلحات

مؤسسي:

يقصد به فئة المستثمرين ذوي السلوك الاستثماري المؤسسي، وتشمل المستثمرين الأفراد المتخصصين والشركات والصناديق الاستثمارية والجهات الحكومية والمحافظ المدارة للسعوديين وغير السعوديين والمؤسسات الخليجية واتفاقيات المبادلة والشركاء الإستراتيجيين والمستثمرين المؤهلين.

غير مؤسسي:

يقصد به فئة المستثمرين ذوي السلوك الاستثماري غير المؤسسي، وتشمل المستثمرين الأفراد وكبار المستثمرين الأفراد والخليجيين الأفراد والأجانب المقيمين.

التقرير الأسبوعي للسوق الرئيسية قيمة الملكية (حسب الجنسية ونوع المستثمر)

التغير الأسبوعي		قيمة الملكية حسب الجنسية ونوع المستثمر للسوق الرئيسية				نوع المستثمر	الجنسية
Δ نسبة الملكية (%)	Δ قيمة الملكية (ريال)	كما في 20 يونيو 2019		كما في 13 يونيو 2019			
		نسبة الملكية (%)	قيمة الملكية (ريال)	نسبة الملكية (%)	قيمة الملكية (ريال)		
							الأفراد:
0.07%	1,118,599,880	3.64%	76,643,871,911	3.57%	75,525,272,031	المستثمرون الأفراد	سعودي
0.01%	-438,299,692	7.50%	157,953,894,329	7.49%	158,392,194,021	كبار المستثمرين الأفراد	
-0.06%	-2,567,865,902	13.55%	285,177,620,827	13.61%	287,745,486,729	المستثمرون الأفراد المتخصصون	
0.00%	-49,792,179	0.22%	4,728,322,489	0.23%	4,778,114,668	محافظ الأفراد المدارة	
0.02%	-1,937,357,894	24.91%	524,503,709,555	24.90%	526,441,067,449	مجموع الأفراد	
						المؤسسات:	
-0.13%	-4,516,870,911	18.18%	382,810,120,544	18.32%	387,326,991,455	الشركات	
0.11%	1,368,864,502	9.59%	201,813,035,084	9.48%	200,444,170,583	الصناديق الاستثمارية	
-0.11%	-5,658,523,969	36.28%	763,816,853,038	36.39%	769,475,377,007	الجهات الحكومية	
-0.03%	-919,735,516	2.05%	43,244,578,272	2.09%	44,164,313,788	محافظ المؤسسات المدارة	
-0.17%	-9,726,265,895	66.10%	1,391,684,586,937	66.27%	1,401,410,852,833	مجموع المؤسسات	
-0.15%	-11,663,623,789	91.02%	1,916,188,296,493	91.17%	1,927,851,920,281	مجموع المستثمر السعودي	
0.00%	-40,491,851	0.14%	2,998,246,027	0.14%	3,038,737,878	الأفراد	خليجي
0.01%	77,843,190	1.80%	37,887,709,917	1.79%	37,809,866,727	المؤسسات	
0.00%	-704,759	0.03%	654,684,849	0.03%	655,389,608	المحافظ المدارة	
0.01%	36,646,580	1.97%	41,540,640,792	1.96%	41,503,994,213	مجموع المستثمر الخليجي	
-0.01%	-253,647,621	0.30%	6,336,755,012	0.31%	6,590,402,633	اتفاقيات المبادلة	أجنبي
0.00%	-56,802,908	0.15%	3,155,218,565	0.15%	3,212,021,473	المستثمرون المقيمون	
0.26%	5,174,693,522	3.37%	70,991,509,188	3.11%	65,816,815,666	المستثمرون المؤهلون	
-0.01%	-146,198,260	0.10%	2,050,247,562	0.10%	2,196,445,822	المحافظ المدارة	
-0.10%	-2,368,419,487	3.09%	65,010,967,343	3.19%	67,379,386,830	الشركاء الاستراتيجيون	
0.14%	2,349,625,246	7.01%	147,544,697,670	6.87%	145,195,072,423	مجموع المستثمر الأجنبي	
	-9,277,351,962	100.00%	2,105,273,634,955	100.00%	2,114,550,986,917	المجموع الكلي	

الأسهم الغير مودعة (شركة الاتحاد للتأمين التعاوني 8170 - اسهم محة) ليست متضمنة في قيمة الملكية كما في 20 يونيو

التقرير الأسبوعي للسوق الرئيسية قيمة الملكية (حسب تصنيف المستثمر وفقاً للسلوك الاستثماري)

قيمة الملكية حسب تصنيف المستثمر وفقاً للسلوك الاستثماري للسوق الرئيسية							
التغير الأسبوعي		كما في 20 يونيو 2019		كما في 13 يونيو 2019		تصنيف المستثمر	
Δ نسبة الملكية (%)	Δ قيمة الملكية (ريال)	نسبة الملكية (%)	قيمة الملكية (ريال)	نسبة الملكية (%)	قيمة الملكية (ريال)		
-0.08%	-9,860,357,391	88.56%	1,864,522,404,123	88.64%	1,874,382,761,515	مستثمر مؤسسي	
0.08%	583,005,429	11.44%	240,751,230,832	11.36%	240,168,225,403	مستثمر غير مؤسسي	
	-9,277,351,962	100.00%	2,105,273,634,955	100.00%	2,114,550,986,917	المجموع الكلي	

المصطلحات


مؤسسي:

يقصد به فئة المستثمرين ذوي السلوك الاستثماري المؤسسي، وتشمل المستثمرين الأفراد المتخصصين والشركات والصناديق الاستثمارية والجهات الحكومية والمحافظ المدارة للسعوديين وغير السعوديين والمؤسسات الخليجية واتفاقيات المبادلة والشركاء الإستراتيجيين والمستثمرين المؤهلين.

غير مؤسسي:

يقصد به فئة المستثمرين ذوي السلوك الاستثماري غير المؤسسي، وتشمل المستثمرين الأفراد وكبار المستثمرين الأفراد والخليجيين الأفراد والأجانب المقيمين.

نمو السوق الموازية - تفاصيل القيمة المتداولة وقيمة الملكية



التقرير الأسبوعي لنمو - السوق الموازية القيمة المتداولة (حسب الجنسية، ونوع المستثمر، والسلوك الاستثماري)

القيمة المتداولة حسب الجنسية ونوع المستثمر لنمو - السوق الموازية							
صافي القيمة المتداولة		البيع		الشراء		نوع المستثمر	الجنسية
الفرق (% الشراء - % البيع)	ريال (الشراء - البيع)	% من مجموع البيع	ريال	% من مجموع الشراء	ريال		
33.10%	4,650,114	62.24%	8,743,382	95.35%	13,393,496	الأفراد	سعودي
-35.52%	-4,989,793	35.63%	5,005,258	0.11%	15,464	الشركات	
-0.31%	-43,005	0.31%	43,005	0.00%	0	المؤسسات	
-2.72%	-382,684	98.18%	13,791,645	95.46%	13,408,961	مجموع المستثمر السعودي	
0.00%	0	0.00%	0	0.00%	0	الأفراد	خليجي
0.00%	0	0.00%	0	0.00%	0	المؤسسات	
0.00%	0	0.00%	0	0.00%	0	مجموع المستثمر الخليجي	
0.00%	0	0.00%	0	0.00%	0	اتفاقيات المبادلة	أجنبي
2.72%	382,684	1.82%	255,406	4.54%	638,090	المستثمرون المقيمون	
0.00%	0	0.00%	0	0.00%	0	المستثمرون المؤهلون	
2.72%	382,684	1.82%	255,406	4.54%	638,090	مجموع المستثمر الأجنبي	
		100.00%	14,047,051	100.00%	14,047,051		المجموع الكلي

القيمة المتداولة حسب تصنيف المستثمر وفقاً للسلوك الاستثماري لنمو - السوق الموازية						
صافي القيمة المتداولة		البيع		الشراء		تصنيف المستثمر
الفرق (% الشراء - % البيع)	ريال (الشراء - البيع)	% من مجموع البيع	ريال	% من مجموع الشراء	ريال	
-35.83%	-5,032,798	35.94%	5,048,263	0.11%	15,464	مستثمر مؤسسي
35.83%	5,032,798	64.06%	8,998,788	99.89%	14,031,587	مستثمر غير مؤسسي
		100.00%	14,047,051	100.00%	14,047,051	المجموع الكلي

مؤسسي:

يقصد به فئة المستثمرين ذوي السلوك الاستثماري المؤسسي، وتشمل الشركات والمؤسسات (الجهات الحكومية والصناديق الاستثمارية) السعودية، والمؤسسات (الجهات الحكومية، والشركات، والصناديق الاستثمارية) الخليجية، واتفاقيات المبادلة والمستثمرين المؤهلين.

غير مؤسسي:

يقصد به فئة المستثمرين ذوي السلوك الاستثماري غير المؤسسي، وتشمل المستثمرين الأفراد المؤهلين من السعوديين والخليجيين والأجانب المقيمين.

التقرير الأسبوعي لنمو - السوق الموازية قيمة الملكية (حسب الجنسية، ونوع المستثمر، والسلوك الاستثماري)

التغير الأسبوعي		كما في 20 يونيو 2019		كما في 13 يونيو 2019		نوع المستثمر	الجنسية
Δ نسبة الملكية (%)	Δ قيمة الملكية (ريال)	نسبة الملكية (%)	قيمة الملكية (ريال)	نسبة الملكية (%)	قيمة الملكية (ريال)		
-0.02%	152,410,405	95.39%	4,315,425,083	95.42%	4,163,014,678	الأفراد	سعودي
0.01%	5,533,239	3.04%	137,417,897	3.02%	131,884,658	الشركات	
0.01%	1,614,439	0.82%	37,180,191	0.82%	35,565,752	المؤسسات	
0.00%	159,558,083	99.25%	4,490,023,171	99.26%	4,330,465,088	مجموع المستثمر السعودي	
0.00%	0	0.00%	0	0.00%	0	الأفراد	خليجي
-0.01%	273,544	0.31%	13,901,016	0.31%	13,627,472	المؤسسات	
-0.01%	273,544	0.31%	13,901,016	0.31%	13,627,472	مجموع المستثمر الخليجي	
0.00%	855	0.00%	184,389	0.00%	183,534	اتفاقيات المبادلة	أجنبي
0.01%	560,147	0.12%	5,277,700	0.11%	4,717,553	المستثمرون المقيمون	
0.00%	434,424	0.32%	14,371,537	0.32%	13,937,113	المستثمرون المؤهلون	
0.01%	995,427	0.44%	19,833,626	0.43%	18,838,200	مجموع المستثمر الأجنبي	
	160,827,054	100.00%	4,523,757,814	100.00%	4,362,930,760	المجموع الكلي	

التغير الأسبوعي		كما في 20 يونيو 2019		كما في 13 يونيو 2019		تصنيف المستثمر
Δ نسبة الملكية (%)	Δ قيمة الملكية (ريال)	نسبة الملكية (%)	قيمة الملكية (ريال)	نسبة الملكية (%)	قيمة الملكية (ريال)	
0.01%	7,856,502	4.49%	203,055,031	4.47%	195,198,529	مستثمر مؤسسي
-0.01%	152,970,552	95.51%	4,320,702,783	95.53%	4,167,732,231	مستثمر غير مؤسسي
	160,827,054	100.00%	4,523,757,814	100.00%	4,362,930,760	المجموع الكلي

مؤسسي:
يقصد به فئة المستثمرين ذوي السلوك الاستثماري المؤسسي، وتشمل الشركات والمؤسسات (الجهات الحكومية والصناديق الاستثمارية) السعودية، والمؤسسات (الجهات الحكومية، والشركات، والصناديق الاستثمارية) الخليجية، واتفاقيات المبادلة والمستثمرين المؤهلين.

غير مؤسسي:
يقصد به فئة المستثمرين ذوي السلوك الاستثماري غير المؤسسي، وتشمل المستثمرين الأفراد المؤهلين من السعوديين والخليجيين والأجانب المقيمين.

السوق المالية السعودية
Saudi Stock Exchange

تداول
Tadawul

شكراً لكم

