


تقارير السوق
الأسبوع المنتهي في 07 يناير 2021

التقرير الأسبوعي لقيمة الملكية والقيمة
المتداولة لسوق الأسهم



المصطلحات




التقرير الأسبوعي للسوق المالية السعودية المصطلحات

الجنسية	نوع المستثمر	الوصف
سعودي	الأفراد*	تم تصنيف السعوديين الأفراد لأربع فئات وفقاً للآتي:
	المستثمرون الأفراد	الفرد السعودي باستثناء كبار المستثمرين الأفراد والمستثمرين الأفراد المتخصصين
	كبار المستثمرين الأفراد	الفرد السعودي الذي يمتلك محفظة متوسط حجمها مليون ريال سعودي فأكثر خلال الاثني عشر شهراً الأخيرة، ويستثنى من ذلك المستثمرون الأفراد المتخصصون
	المستثمرون الأفراد المتخصصون	الفرد السعودي الذي يبلغ متوسط حجم محفظته 50 مليون ريال فأكثر خلال الاثني عشر شهراً الأخيرة ومعدل تدوير محفظته الاستثمارية لا يتجاوز 4 مرات سنوياً
	المحافظ المدارة	محافظ استثمارية لأفراد سعوديين يديرها شخص مرخص له (مدير المحفظة) ويتصرف فيها بحسب تقديره وفقاً لاتفاقية الإدارة الموقعة بين الطرفين
	المؤسسات	تم تصنيف المؤسسات السعودية لأربع فئات وفقاً للآتي:
	الشركات	شركات سعودية لديها سجل تجاري ويسمح لها بالتداول في السوق المالية السعودية.
	الصناديق الاستثمارية	صناديق استثمارية مرخص لها من هيئة السوق المالية.
	الجهات الحكومية	الجهات والصناديق الحكومية والشركات المملوكة بالكامل للحكومة.
	المحافظ المدارة	محافظ استثمارية لمؤسسات سعودية يديرها شخص مرخص له (مدير المحفظة) ويتصرف فيها بحسب تقديره وفقاً لاتفاقية الإدارة الموقعة بين الطرفين.
خليجي	الأفراد*	الشخص الطبيعي الذي يتمتع بجنسية إحدى دول مجلس التعاون لدول الخليج العربية.
	المؤسسات	الشخص الاعتباري المملوكة غالبية رأس ماله لمواطنين من دول مجلس التعاون أو حكوماتها ويتمتع بجنسية إحدى دول المجلس.
	المحافظ المدارة	محافظ استثمارية لأفراد ومؤسسات خليجية يديرها شخص مرخص له (مدير المحفظة) ويتصرف فيها بحسب تقديره وفقاً لاتفاقية الإدارة الموقعة بين الطرفين.
	اتفاقيات المبادلة	شخص مرخص له لديه تصريح بالدخول في اتفاقيات مبادلة لتحويل المنفعة الاقتصادية للشركات المدرجة في السوق المالية السعودية لعملائه.
أجنبي	المستثمرون المقيمون وآخرون	مستثمر لديه رخصة إقامة في المملكة سارية المفعول وآخرون (ماعداء المستثمرين المؤهلون ، إتفاقيات المبادلة ، المحافظ المدارة و المستثمرون الأستراتيجيون).
	المستثمرون المؤهلون	مستثمرون أجانب مؤهلون للاستثمار في السوق المالية السعودية وفقاً للقواعد المنظمة لاستثمار المؤسسات المالية الأجنبية المؤهلة في الأسهم المدرجة.
	المحافظ المدارة	محافظ استثمارية لأفراد ومؤسسات أجنبية يديرها شخص مرخص له (مدير المحفظة) ويتصرف فيها بحسب تقديره وفقاً لاتفاقية الإدارة الموقعة بين الطرفين.
	المستثمرون الأستراتيجيون	شخص اعتباري أجنبي يهدف إلى تملك حصة استراتيجية في الشركات المدرجة.

- المستثمرون الأفراد نمو* أفراد يسئوفون أي من المعايير الآتية:

- قام بصفقات في أسواق الأوراق المالية لا يقل مجموع قيمتها عن 40 مليون ريال سعودي ولا تقل عن 10 صفقات في كل ربع سنة خلال 12 شهراً الماضية.
- أن يتجاوز متوسط حجم محفظة أوراقه المالية 5 ملايين ريال خلال اخر 12 شهرا.
- أن يعمل أو سبق له العمل مدة ثلاث سنوات على الأقل في القطاع المالي.
- أن يكون حاصلأ على الشهادة العامة للتعامل في الأوراق المالية المعتمدة من قبل الهيئة.
- أن يكون حاصلأ على شهادة مهنية متخصصة في مجال أعمال الأوراق المالية معتمدة من جهة معترف بها دوليا.

السوق الرئيسية - تفاصيل القيمة المتداولة وقيمة الملكية



التقرير الأسبوعي للسوق الرئيسية القيمة المتداولة (حسب الجنسية ونوع المستثمر)

القيمة المتداولة حسب الجنسية ونوع المستثمر للسوق الرئيسية

صافي القيمة المتداولة		البيع		الشراء		نوع المستثمر	الجنسية	
الفرق (% الشراء - % البيع)	ريال (الشراء - البيع)	% من مجموع البيع	ريال	% من مجموع الشراء	ريال			
الأفراد:								
-1.46%	-553,267,454	63.78%	24,204,171,685	62.32%	23,650,904,231	المستثمرون الأفراد	سعودي	
-1.60%	-607,041,539	25.29%	9,597,852,632	23.69%	8,990,811,093	كبار المستثمرين الأفراد		
-0.14%	-52,037,215	1.59%	603,303,558	1.45%	551,266,343	المستثمرون الأفراد المتخصصون		
0.28%	105,376,643	0.53%	199,486,070	0.80%	304,862,713	محافظ الأفراد المدارة		
-2.92%	-1,106,969,565	91.18%	34,604,813,945	88.27%	33,497,844,380	مجموع الأفراد		
المؤسسات:								
2.36%	895,229,437	0.88%	335,335,317	3.24%	1,230,564,755	الشركات		
-0.32%	-121,943,340	1.73%	656,359,945	1.41%	534,416,606	الصناديق الاستثمارية		
0.26%	99,912,362	0.16%	59,246,714	0.42%	159,159,076	الجهات الحكومية		
0.11%	42,244,881	0.62%	236,855,773	0.74%	279,100,654	محافظ المؤسسات المدارة		
2.41%	915,443,341	3.39%	1,287,797,750	5.81%	2,203,241,091	مجموع المؤسسات		
-0.50%	-191,526,225	94.58%	35,892,611,695	94.07%	35,701,085,471	مجموع المستثمر السعودي		
خليجي								
-0.03%	-12,355,278	0.17%	65,356,855	0.14%	53,001,577	الأفراد		
0.01%	2,615,838	0.44%	168,533,086	0.45%	171,148,923	المؤسسات		
-0.01%	-2,795,926	0.01%	4,543,741	0.00%	1,747,815	المحافظ المدارة		
-0.03%	-12,535,366	0.63%	238,433,682	0.60%	225,898,315	مجموع المستثمر الخليجي		
-0.03%	-10,870,243	0.04%	15,402,383	0.01%	4,532,140	اتفاقيات المبادلة	أجنبي	
0.09%	33,789,047	1.61%	609,453,160	1.69%	643,242,207	المستثمرون المقيمون و اخرون		
0.48%	180,791,234	3.15%	1,195,204,244	3.63%	1,375,995,478	المستثمرون المؤهلون		
0.00%	351,553	0.00%	0	0.00%	351,553	المحافظ المدارة		
0.00%	0	0.00%	0	0.00%	0	المستثمرون الاستراتيجيون		
0.54%	204,061,591	4.80%	1,820,059,787	5.33%	2,024,121,378	مجموع المستثمر الأجنبي		
		100.00%	37,951,105,164	100.00%	37,951,105,164	المجموع الكلي		

التقرير الأسبوعي للسوق الرئيسية القيمة المتداولة (حسب تصنيف المستثمر وفقاً للسلوك الاستثماري)

القيمة المتداولة حسب تصنيف المستثمر وفقاً للسلوك الاستثماري للسوق الرئيسية						
صافي القيمة المتداولة		البيع		الشراء		تصنيف المستثمر
		% من مجموع البيع	ريال	% من مجموع الشراء	ريال	
الفرق (% الشراء - % البيع)	ريال (الشراء - البيع)					
3.00%	1,138,875,223	9.15%	3,474,270,832	12.16%	4,613,146,056	مستثمر مؤسسي
-3.00%	-1,138,875,223	90.85%	34,476,834,332	87.84%	33,337,959,108	مستثمر غير مؤسسي
		100.00%	37,951,105,164	100.00%	37,951,105,164	المجموع الكلي

المصطلحات

مؤسسي:

يقصد به فئة المستثمرين ذوي السلوك الاستثماري المؤسسي، وتشمل المستثمرين الأفراد المتخصصين والشركات والصناديق الاستثمارية والجهات الحكومية والمحافظ المدارة للسعوديين وغير السعوديين والمؤسسات الخليجية واتفاقيات المبادلة والشركاء الإستراتيجيين والمستثمرين المؤهلين.

غير مؤسسي:

يقصد به فئة المستثمرين ذوي السلوك الاستثماري غير المؤسسي، وتشمل المستثمرين الأفراد وكبار المستثمرين الأفراد والخليجيين الأفراد والأجانب المقيمين.

التقرير الأسبوعي للسوق الرئيسية قيمة الملكية (حسب الجنسية ونوع المستثمر)

التغير الأسبوعي				كما في 07 يناير 2021		كما في 31 ديسمبر 2020		نوع المستثمر	الجنسية
Δ نسبة الملكية (%)		Δ قيمة الملكية (ريال)	نسبة الملكية		نسبة الملكية		قيمة الملكية (ريال)		
Δ أسهم حرة (%)	Δ أسهم مصدرة (%)		% أسهم حرة	% أسهم مصدرة	% أسهم حرة	% أسهم مصدرة			
الأفراد:									
0.10%	0.03%	2,962,208,972	9.58%	1.38%	125,932,846,415	9.47%	1.35%	122,970,637,443	المستثمرون الأفراد
-0.03%	0.01%	868,876,948	14.19%	2.06%	187,821,533,752	14.22%	2.05%	186,952,656,805	كبار المستثمرين الأفراد
-0.14%	-0.02%	-1,816,908,083	16.66%	3.29%	299,210,034,274	16.80%	3.31%	301,026,942,357	المستثمرون الأفراد المتخصصون
0.00%	0.00%	-7,563,563	0.47%	0.07%	6,188,852,119	0.47%	0.07%	6,196,415,682	محافظ الأفراد المدارة
-0.08%	0.02%	2,006,614,274	40.90%	6.80%	619,153,266,561	40.97%	6.78%	617,146,652,286	مجموع الأفراد
المؤسسات:									
-0.06%	0.17%	15,590,020,260	22.02%	7.09%	645,601,407,452	22.08%	6.92%	630,011,387,192	الشركات
-0.01%	0.02%	1,628,160,324	11.05%	2.34%	213,419,172,894	11.06%	2.33%	211,791,012,570	الصناديق الاستثمارية
0.06%	-0.22%	-14,240,299,062	6.61%	80.39%	7,321,741,854,380	6.55%	80.60%	7,335,982,153,441	الجهات الحكومية
0.01%	0.00%	453,190,334	4.03%	0.58%	52,807,806,016	4.02%	0.58%	52,354,615,682	محافظ المؤسسات المدارة
-0.01%	-0.03%	3,431,071,856	43.71%	90.40%	8,233,570,240,742	43.72%	90.43%	8,230,139,168,885	مجموع المؤسسات
-0.09%	-0.02%	5,437,686,131	84.60%	97.19%	8,852,723,507,302	84.69%	97.21%	8,847,285,821,172	مجموع المستثمر السعودي
0.00%	0.00%	8,794,653	0.20%	0.03%	2,619,397,204	0.20%	0.03%	2,610,602,552	الأفراد
0.01%	0.00%	142,884,506	2.31%	0.47%	42,847,107,825	2.30%	0.47%	42,704,223,319	المؤسسات
0.00%	0.00%	2,114,552	0.02%	0.00%	231,293,039	0.02%	0.00%	229,178,487	المحافظ المدارة
0.01%	0.00%	153,793,711	2.53%	0.50%	45,697,798,068	2.52%	0.50%	45,544,004,358	مجموع المستثمر الخليجي
0.00%	0.00%	-137,687	0.15%	0.02%	1,946,774,621	0.15%	0.02%	1,946,912,308	اتفاقيات المبادلة
0.01%	0.00%	61,130,843	0.36%	0.07%	6,412,088,793	0.35%	0.07%	6,350,957,950	المستثمرون المقيمون و آخرون
0.08%	0.01%	1,243,400,356	12.31%	1.76%	160,724,739,435	12.23%	1.75%	159,481,339,078	المستثمرون الموهون
-0.01%	0.00%	-77,665,826	0.05%	0.01%	668,901,592	0.06%	0.01%	746,567,417	المحافظ المدارة
0.00%	0.00%	235,254,588	0.00%	0.44%	40,046,466,933	0.00%	0.44%	39,811,212,345	المستثمرون الاستراتيجيون
0.08%	0.01%	1,461,982,274	12.87%	2.30%	209,798,971,373	12.79%	2.29%	208,336,989,099	مجموع المستثمر الأجنبي
		7,053,462,115	100.00%	100.00%	9,108,220,276,744	100.00%	100.00%	9,101,166,814,628	المجموع الكلي

التقرير الأسبوعي للسوق الرئيسية قيمة الملكية (حسب تصنيف المستثمر وفقاً للسلوك الاستثماري)

التغير الأسبوعي			قيمة الملكية حسب تصنيف المستثمر وفقاً للسلوك الاستثماري للسوق الرئيسية						
			كما في 07 يناير 2021			كما في 31 ديسمبر 2020			تصنيف المستثمر
Δ نسبة الملكية		Δ قيمة الملكية (ريال)	نسبة الملكية		قيمة الملكية (ريال)	نسبة الملكية		قيمة الملكية (ريال)	
Δ أسهم حرة (%)	Δ أسهم مصدرة (%)		% أسهم حرة	% أسهم مصدرة		% أسهم حرة	% أسهم مصدرة		
-0.08%	-0.04%	3,134,235,023	75.67%	96.46%	8,787,108,853,938	75.75%	96.50%	8,783,974,618,916	مستثمر مؤسسي
0.08%	0.04%	3,919,227,093	24.33%	3.54%	321,111,422,805	24.25%	3.50%	317,192,195,713	مستثمر غير مؤسسي
		7,053,462,115	100.00%	100.00%	9,108,220,276,744	100.00%	100.00%	9,101,166,814,628	المجموع الكلي

المصطلحات


مؤسسي:

يقصد به فئة المستثمرين ذوي السلوك الاستثماري المؤسسي، وتشمل المستثمرين الأفراد المتخصصين والشركات والصناديق الاستثمارية والجهات الحكومية والمحافظ المدارة للسعوديين وغير السعوديين والمؤسسات الخليجية واتفاقيات المبادلة والشركاء الإستراتيجيين والمستثمرين المؤهلين.

غير مؤسسي:

يقصد به فئة المستثمرين ذوي السلوك الاستثماري غير المؤسسي، وتشمل المستثمرين الأفراد وكبار المستثمرين الأفراد والخليجيين الأفراد والأجانب المقيمين.

نمو السوق الموازية - تفاصيل القيمة المتداولة وقيمة الملكية



التقرير الأسبوعي لنمو - السوق الموازية القيمة المتداولة (حسب الجنسية، ونوع المستثمر، والسلوك الاستثماري)

القيمة المتداولة حسب الجنسية ونوع المستثمر لنمو - السوق الموازية							
صافي القيمة المتداولة		البيع		الشراء		نوع المستثمر	الجنسية
الفرق (% الشراء - % البيع)	ريال (الشراء - البيع)	% من مجموع البيع	ريال	% من مجموع الشراء	ريال		
-0.77%	-2,871,195	98.57%	369,666,053	97.81%	366,794,858	الأفراد	سعودي
-0.02%	-84,409	0.24%	885,512	0.21%	801,104	الشركات	
0.21%	772,195	0.01%	55,000	0.22%	827,195	المؤسسات	
-0.58%	-2,183,409	98.82%	370,606,565	98.24%	368,423,156	مجموع المستثمر السعودي	
0.00%	0	0.00%	0	0.00%	0	الأفراد	خليجي
0.00%	0	0.00%	0	0.00%	0	المؤسسات	
0.00%	0	0.00%	0	0.00%	0	مجموع المستثمر الخليجي	
0.00%	0	0.00%	0	0.00%	0	اتفاقيات المبادلة	أجنبي
0.59%	2,201,039	1.15%	4,315,503	1.74%	6,516,542	المستثمرون المقيمون	
0.00%	-17,630	0.03%	97,426	0.02%	79,796	المستثمرون المؤهلون	
0.58%	2,183,409	1.18%	4,412,930	1.76%	6,596,338	مجموع المستثمر الأجنبي	
		100.00%	375,019,495	100.00%	375,019,495	المجموع الكلي	

القيمة المتداولة حسب تصنيف المستثمر وفقاً للسلوك الاستثماري لنمو - السوق الموازية						
صافي القيمة المتداولة		البيع		الشراء		تصنيف المستثمر
الفرق (% الشراء - % البيع)	ريال (الشراء - البيع)	% من مجموع البيع	ريال	% من مجموع الشراء	ريال	
0.18%	670,156	0.28%	1,037,938	0.46%	1,708,095	مستثمر مؤسسي
-0.18%	-670,156	99.72%	373,981,556	99.54%	373,311,400	مستثمر غير مؤسسي
		100.00%	375,019,495	100.00%	375,019,495	المجموع الكلي

مؤسسي:

يقصد به فئة المستثمرين ذوي السلوك الاستثماري المؤسسي، وتشمل الشركات والمؤسسات (الجهات الحكومية والصناديق الاستثمارية) السعودية، والمؤسسات (الجهات الحكومية، والشركات، والصناديق الاستثمارية) الخليجية، واتفاقيات المبادلة والمستثمرين المؤهلين.

غير مؤسسي:

يقصد به فئة المستثمرين ذوي السلوك الاستثماري غير المؤسسي، وتشمل المستثمرين الأفراد المؤهلين من السعوديين والخليجيين والأجانب المقيمين.

التقرير الأسبوعي لنمو - السوق الموازية قيمة الملكية (حسب الجنسية، ونوع المستثمر، والسلوك الاستثماري)

التغير الأسبوعي			كما في 07 يناير 2021		كما في 31 ديسمبر 2020		نوع المستثمر	الجنسية		
Δ نسبة الملكية		Δ قيمة الملكية (ريال)	نسبة الملكية		نسبة الملكية					
Δ أسهم حرة (%)	Δ أسهم مصدرة (%)		% أسهم حرة	% أسهم مصدرة	% أسهم حرة	% أسهم مصدرة				
-1.46%	-5.60%	-1,688,992,196	67.57%	61.93%	6,535,424,856	69.04%	67.53%	8,224,417,052	الأفراد	سعودي
1.20%	5.43%	61,316,534	28.91%	36.86%	3,890,444,721	27.71%	31.44%	3,829,128,187	الشركات	
0.05%	0.04%	1,837,937	0.31%	0.15%	16,134,553	0.26%	0.12%	14,296,616	المؤسسات	
-0.21%	-0.14%	-1,625,837,726	96.79%	98.95%	10,442,004,129	97.01%	99.08%	12,067,841,855	مجموع المستثمر السعودي	
0.01%	0.00%	-45,376	0.10%	0.03%	3,445,382	0.09%	0.03%	3,490,758	الأفراد	خليجي
0.16%	0.12%	-1,297,297	2.88%	0.95%	99,891,884	2.72%	0.83%	101,189,182	المؤسسات	
0.17%	0.12%	-1,342,673	2.98%	0.98%	103,337,266	2.81%	0.86%	104,679,940	مجموع المستثمر الخليجي	
0.00%	0.00%	0	0.00%	0.00%	0	0.00%	0.00%	0	اتفاقيات المبادلة	أجنبي
0.05%	0.02%	1,187,690	0.22%	0.07%	7,501,871	0.17%	0.05%	6,314,181	المستثمرون المقيمون	
0.00%	0.00%	-7,291	0.01%	0.00%	456,734	0.01%	0.00%	464,025	المستثمرون المؤهلون	
0.05%	0.02%	1,180,399	0.23%	0.08%	7,958,604	0.18%	0.06%	6,778,206	مجموع المستثمر الأجنبي	
		-1,626,000,000	100.00%	100.00%	10,553,300,000	100.00%	100.00%	12,179,300,000	المجموع الكلي	

التغير الأسبوعي			كما في 07 يناير 2021		كما في 31 ديسمبر 2020		تصنيف المستثمر		
Δ نسبة الملكية		Δ قيمة الملكية (ريال)	نسبة الملكية		نسبة الملكية				
Δ أسهم حرة (%)	Δ أسهم مصدرة (%)		% أسهم حرة	% أسهم مصدرة	% أسهم حرة	% أسهم مصدرة			
1.41%	5.58%	61,849,882	32.11%	37.97%	4,006,927,892	30.70%	32.39%	3,945,078,009	مستثمر مؤسسي
-1.41%	-5.58%	-1,687,849,882	67.89%	62.03%	6,546,372,108	69.30%	67.61%	8,234,221,991	مستثمر غير مؤسسي
		-1,626,000,000	100.00%	100.00%	10,553,300,000	100.00%	100.00%	12,179,300,000	المجموع الكلي

مؤسسي:

يقصد به فئة المستثمرين ذوي السلوك الاستثماري المؤسسي، وتشمل الشركات والمؤسسات (الجهات الحكومية والصناديق الاستثمارية) السعودية، والمؤسسات (الجهات الحكومية، والشركات، والصناديق الاستثمارية) الخليجية، واتفاقيات المبادلة والمستثمرين المؤهلين.

غير مؤسسي:

يقصد به فئة المستثمرين ذوي السلوك الاستثماري غير المؤسسي، وتشمل المستثمرين الأفراد المؤهلين من السعوديين والخليجيين والأجانب المقيمين.

السوق المالية السعودية
Saudi Stock Exchange

تداول
Tadawul

شكراً لكم

