

تقارير السوق  
الشهر المنتهي في 31 يناير 2018

التقرير الشهري لقيمة الملكية والقيمة  
المتداولة لسوق الأسهم



# المصطلحات



# التقرير الشهري للسوق المالية السعودية المصطلحات


الجنسية	نوع المستثمر	الوصف
سعودي	الأفراد*	تم تصنيف السعوديين الأفراد لأربع فئات وفقاً للآتي:
	المستثمرون الأفراد	الفرد السعودي باستثناء كبار المستثمرين الأفراد والمستثمرين الأفراد المتخصصين
	كبار المستثمرين الأفراد	الفرد السعودي الذي يمتلك محفظة متوسط حجمها مليون ريال سعودي فأكثر خلال الاثني عشر شهراً الأخيرة، ويستثنى من ذلك المستثمرون الأفراد المتخصصون
	المستثمرون الأفراد المتخصصون	الفرد السعودي الذي يبلغ متوسط حجم محفظته 50 مليون ريال فأكثر خلال الاثني عشر شهراً الأخيرة ومعدل تدوير محفظته الاستثمارية لا يتجاوز 4 مرات سنوياً
	المحافظ المدارة	محافظ استثمارية لأفراد سعوديين يديرها شخص مرخص له (مدير المحفظة) ويتصرف فيها بحسب تقديره وفقاً لاتفاقية الإدارة الموقعة بين الطرفين
	المؤسسات	تم تصنيف المؤسسات السعودية لأربع فئات وفقاً للآتي:
خليجي	الشركات	شركات سعودية لديها سجل تجاري ويسمح لها بالتداول في السوق المالية السعودية.
	الصناديق الاستثمارية	صناديق استثمارية مرخص لها من هيئة السوق المالية.
	الجهات الحكومية	الجهات والصناديق الحكومية والشركات المملوكة بالكامل للحكومة.
	المحافظ المدارة	محافظ استثمارية لمؤسسات سعودية يديرها شخص مرخص له (مدير المحفظة) ويتصرف فيها بحسب تقديره وفقاً لاتفاقية الإدارة الموقعة بين الطرفين.
	الأفراد*	الشخص الطبيعي الذي يتمتع جنسية إحدى دول مجلس التعاون لدول الخليج العربية.
أجنبي	المؤسسات	الشخص الاعتباري المملوكة غالبية رأس ماله لمواطنين من دول مجلس التعاون أو حكوماتها ويتمتع بجنسية إحدى دول المجلس.
	المحافظ المدارة	محافظ استثمارية لأفراد ومؤسسات خليجية يديرها شخص مرخص له (مدير المحفظة) ويتصرف فيها بحسب تقديره وفقاً لاتفاقية الإدارة الموقعة بين الطرفين.
	اتفاقيات المبادلة	شخص مرخص له لديه تصريح بالدخول في اتفاقيات مبادلة لتحويل المنفعة الاقتصادية للشركات المدرجة في السوق المالية السعودية لعملائه.
	المستثمرون المقيمون*	مستثمر أجنبي لديه رخصة إقامة في المملكة سارية المفعول.
	المستثمرون المؤهلون	مستثمرون أجانب مؤهلون للاستثمار في السوق المالية السعودية وفقاً للقواعد المنظمة لاستثمار المؤسسات المالية الأجنبية المؤهلة في الأسهم المدرجة.
الشركاء الاستراتيجيون	المحافظ المدارة	محافظ استثمارية لأفراد ومؤسسات أجنبية يديرها شخص مرخص له (مدير المحفظة) ويتصرف فيها بحسب تقديره وفقاً لاتفاقية الإدارة الموقعة بين الطرفين.
	الشركاء الاستراتيجيون	مستثمر أجنبي يملك حصة استراتيجية في شركة مدرجة ولا يندرج ضمن التصنيفات الأخرى.

\*المستثمرون الأفراد  
نمو - السوق الموازية

أفراد يستوفون أي من المعايير الآتية:

- قام بصفقات لا تقل مجموع قيمتها عن 40 مليون ريال ولا تقل عن 10 صفقات في كل ربع خلال اخر 12 شهر
- أن يتجاوز متوسط حجم محفظة أوراقه المالية 10 ملايين ريال خلال اخر 12 شهر
- أن يكون حاصل على الشهادة العامة للتعامل في الأوراق المالية المعتمدة من قبل الهيئة

# السوق الرئيسية - ملخص



- ▶ بلغ مجموع قيم عمليات شراء "المستثمر السعودي" خلال هذه الفترة 75.11 مليار ريال سعودي تمثل ما نسبته 91.64% من إجمالي عمليات الشراء، فيما بلغ مجموع قيم عمليات البيع 77.65 مليار ريال سعودي تمثل ما نسبته 94.73% من إجمالي عمليات البيع. أما بالنسبة لقيمة ملكية "المستثمر السعودي" فقد شكّلت ما نسبته 93.54% من إجمالي القيمة السوقية للأسهم المدرجة كما في 31 يناير 2018، بانخفاض نسبته 0.20% مقارنة بالشهر الماضي.
- ▶ بلغ مجموع قيم عمليات شراء "المستثمر الخليجي" خلال الفترة المذكورة 1.75 مليار ريال سعودي تمثل ما نسبته 2.14% من إجمالي عمليات الشراء، فيما بلغ مجموع قيم عمليات البيع 1.54 مليار ريال سعودي تمثل ما نسبته 1.88% من إجمالي عمليات البيع. أما بالنسبة لقيمة ملكية "المستثمر الخليجي" فقد شكّلت ما نسبته 2.05% من إجمالي القيمة السوقية للأسهم المدرجة كما في 31 يناير 2018، بانخفاض نسبته 0.04% مقارنة بالشهر الماضي.
- ▶ بلغ مجموع قيم عمليات شراء "المستثمر الأجنبي" خلال الفترة المذكورة 5.10 مليار ريال سعودي تمثل ما نسبته 6.23% من إجمالي عمليات الشراء، فيما بلغ مجموع قيم عمليات البيع 2.78 مليار ريال سعودي تمثل ما نسبته 3.39% من إجمالي عمليات البيع. أما بالنسبة لقيمة ملكية "المستثمر الأجنبي" فقد شكّلت ما نسبته 4.41% من إجمالي القيمة السوقية للأسهم المدرجة كما في 31 يناير 2018، بارتفاع نسبته 0.24% مقارنة بالشهر الماضي.

القيمة الإجمالية للأسهم المتداولة للشهر المنتهي في 31 يناير 2018 بلغت 81.97 مليار ريال سعودي، بانخفاض نسبته 6.23% مقارنة بالشهر الماضي، فيما بلغ مجموع القيمة السوقية للأسهم المدرجة 1,791.89 مليار ريال بنهاية هذه الفترة، بارتفاع نسبته 6.05% مقارنة بالشهر الماضي.



# السوق الرئيسية - تفاصيل القيمة المتداولة وقيمة الملكية



# التقرير الشهري للسوق الرئيسية القيمة المتداولة (حسب الجنسية ونوع المستثمر)

## القيمة المتداولة حسب الجنسية ونوع المستثمر للسوق الرئيسية

صافي القيمة المتداولة		البيع		الشراء		نوع المستثمر	الجنسية	
الفرق (% الشراء - % البيع)	ريال (الشراء - البيع)	% من مجموع البيع	ريال	% من مجموع الشراء	ريال			
الأفراد:								
-8.22%	-6,737,309,759	49.50%	40,574,470,231	41.28%	33,837,160,471	المستثمرون الأفراد	سعودية	
-1.29%	-1,058,083,398	33.34%	27,325,087,819	32.05%	26,267,004,421	كبار المستثمرين الأفراد		
-2.37%	-1,945,639,673	5.61%	4,599,611,615	3.24%	2,653,971,942	المستثمرون الأفراد المتخصصون		
-0.06%	-52,519,256	0.88%	719,783,429	0.81%	667,264,174	محافظ الأفراد المدارة		
-11.95%	-9,793,552,086	89.33%	73,218,953,094	77.38%	63,425,401,008	مجموع الأفراد		
المؤسسات:								
7.61%	6,234,926,432	1.93%	1,582,074,490	9.54%	7,817,000,923	الشركات	خليجية	
1.16%	947,115,432	2.33%	1,905,958,904	3.48%	2,853,074,337	الصناديق الاستثمارية		
-0.01%	-7,256,006	0.01%	7,256,006	0.00%	0	الجهات الحكومية		
0.10%	82,673,948	1.14%	932,150,866	1.24%	1,014,824,813	محافظ المؤسسات المدارة		
8.85%	7,257,459,806	5.40%	4,427,440,266	14.26%	11,684,900,073	مجموع المؤسسات		
-3.09%	-2,536,092,279	94.73%	77,646,393,360	91.64%	75,110,301,081	مجموع المستثمر السعودي		
0.05%	39,724,342	0.30%	245,323,257	0.35%	285,047,599	الأفراد		أجنبي
0.21%	168,441,701	1.57%	1,288,901,833	1.78%	1,457,343,535	المؤسسات		
0.01%	6,397,349	0.01%	5,039,706	0.01%	11,437,055	المحافظ المدارة		
0.26%	214,563,392	1.88%	1,539,264,796	2.14%	1,753,828,189	مجموع المستثمر الخليجي		أجنبي
1.66%	1,358,480,733	0.69%	566,588,802	2.35%	1,925,069,535	اتفاقيات المبادلة		
-0.17%	-136,488,341	1.72%	1,410,892,116	1.55%	1,274,403,775	المستثمرون المقيمون		
1.56%	1,277,606,120	0.69%	566,150,041	2.25%	1,843,756,161	المستثمرون المولطون		
-0.22%	-178,069,625	0.29%	237,385,754	0.07%	59,316,129	المحافظ المدارة		
0.00%	0	0.00%	0	0.00%	0	الشركاء الأستراتيجيون	أجنبي	
2.83%	2,321,528,887	3.39%	2,781,016,714	6.23%	5,102,545,601	مجموع المستثمر الأجنبي		
		100.00%	81,966,674,871	100.00%	81,966,674,871	المجموع الكلي		

## التقرير الشهري للسوق الرئيسية القيمة المتداولة (حسب تصنيف المستثمر وفقاً للسلوك الاستثماري)

القيمة المتداولة حسب تصنيف المستثمر وفقاً للسلوك الاستثماري للسوق الرئيسية						
صافي القيمة المتداولة		البيع		الشراء		تصنيف المستثمر
الفرق (% الشراء - % البيع)	ريال (الشراء - البيع)	% من مجموع البيع	ريال	% من مجموع الشراء	ريال	
9.63%	7,892,157,156	15.14%	12,410,901,448	24.77%	20,303,058,604	مستثمر مؤسسي
-9.63%	-7,892,157,156	84.86%	69,555,773,422	75.23%	61,663,616,266	مستثمر غير مؤسسي
		<b>100.00%</b>	<b>81,966,674,871</b>	<b>100.00%</b>	<b>81,966,674,871</b>	<b>المجموع الكلي</b>

### المصطلحات

مؤسسي:

يقصد به فئة المستثمرين ذوي السلوك الاستثماري المؤسسي، وتشمل المستثمرين الأفراد المتخصصين والشركات والصناديق الاستثمارية والجهات الحكومية والمحافظ المدارة للسعوديين وغير السعوديين والمؤسسات الخليجية واتفاقيات المبادلة والشركاء الإستراتيجيين والمستثمرين المؤهلين.

غير مؤسسي:

يقصد به فئة المستثمرين ذوي السلوك الاستثماري غير المؤسسي، وتشمل المستثمرين الأفراد وكبار المستثمرين الأفراد والخليجيين الأفراد والأجانب المقيمين.



# التقرير الشهري للسوق الرئيسية

## قيمة الملكية (حسب الجنسية ونوع المستثمر)

قيمة الملكية حسب الجنسية ونوع المستثمر للسوق الرئيسية							
التغير الشهري		كما في 31 يناير 2018		كما في 31 ديسمبر 2017		نوع المستثمر	الجنسية
Δ نسبة الملكية (%)	Δ قيمة الملكية (ريال)	نسبة الملكية (%)	قيمة الملكية (ريال)	نسبة الملكية (%)	قيمة الملكية (ريال)		
الأفراد:							
-0.07%	3,076,292,510	4.17%	74,762,678,593	4.24%	71,686,386,083	المستثمرون الأفراد	سعودية
-0.18%	5,122,002,298	7.92%	141,880,692,704	8.09%	136,758,690,405	كبار المستثمرين الأفراد	
-0.03%	14,538,303,936	14.77%	264,663,974,469	14.80%	250,125,670,533	المستثمرون الأفراد المتخصصون	
-0.01%	2,051,149	0.24%	4,356,183,351	0.26%	4,354,132,202	محافظ الأفراد المدارة	
-0.30%	22,738,649,893	27.10%	485,663,529,116	27.40%	462,924,879,223	مجموع الأفراد	
المؤسسات:							
0.13%	18,824,406,297	16.28%	291,639,463,979	16.15%	272,815,057,682	الشركات	
-0.22%	5,929,590,071	9.45%	169,409,498,638	9.68%	163,479,908,567	الصناديق الاستثمارية	
0.15%	41,140,736,594	37.76%	676,640,671,875	37.61%	635,499,935,282	الجهات الحكومية	
0.04%	3,635,476,282	2.94%	52,749,443,059	2.91%	49,113,966,778	محافظ المؤسسات المدارة	
0.09%	69,530,209,243	66.43%	1,190,439,077,552	66.34%	1,120,908,868,309	مجموع المؤسسات	
-0.20%	92,268,859,136	93.54%	1,676,102,606,668	93.74%	1,583,833,747,532	مجموع المستثمر السعودي	
خليجي:							
0.00%	207,181,359	0.17%	3,024,380,800	0.17%	2,817,199,441	الأفراد	خليجي
-0.04%	1,145,416,768	1.85%	33,090,553,364	1.89%	31,945,136,597	المؤسسات	
0.00%	33,997,781	0.03%	592,834,306	0.03%	558,836,525	المحافظ المدارة	
-0.04%	1,386,595,907	2.05%	36,707,768,470	2.09%	35,321,172,563	مجموع المستثمر الخليجي	
أجنبي:							
0.06%	1,620,305,511	0.57%	10,160,437,058	0.51%	8,540,131,548	اتفاقيات المبادلة	أجنبي
0.00%	199,946,603	0.24%	4,374,432,175	0.25%	4,174,485,572	المستثمرون المقيمون	
0.07%	1,662,131,178	0.48%	8,628,093,706	0.41%	6,965,962,528	المستثمرون المؤهلون	
-0.01%	28,004,110	0.18%	3,173,081,146	0.19%	3,145,077,036	المحافظ المدارة	
0.12%	5,120,162,831	2.94%	52,742,586,995	2.82%	47,622,424,165	الشركاء الأستراتيجيون	
0.24%	8,630,550,234	4.41%	79,078,631,082	4.17%	70,448,080,848	مجموع المستثمر الأجنبي	
102,286,005,277		100.00%	1,791,889,006,220	100.00%	1,689,603,000,943	المجموع الكلي	

## التقرير الشهري للسوق الرئيسية قيمة الملكية (حسب تصنيف المستثمر وفقاً للسلوك الاستثماري)

التغير الشهري		كما في 31 يناير 2018		كما في 31 ديسمبر 2017		تصنيف المستثمر
Δ نسبة الملكية (%)	Δ قيمة الملكية (ريال)	نسبة الملكية (%)	قيمة الملكية (ريال)	نسبة الملكية (%)	قيمة الملكية (ريال)	
0.25%	93,680,582,507	87.50%	1,567,846,821,948	87.25%	1,474,166,239,441	مستثمر مؤسسي
-0.25%	8,605,422,770	12.50%	224,042,184,272	12.75%	215,436,761,502	مستثمر غير مؤسسي
	<b>102,286,005,277</b>	<b>100.00%</b>	<b>1,791,889,006,220</b>	<b>100.00%</b>	<b>1,689,603,000,943</b>	<b>المجموع الكلي</b>

### المصطلحات


مؤسسي:

يقصد به فئة المستثمرين ذوي السلوك الاستثماري المؤسسي، وتشمل المستثمرين الأفراد المتخصصين والشركات والصناديق الاستثمارية والجهات الحكومية والمحافظ المدارة للسعوديين وغير السعوديين والمؤسسات الخليجية واتفاقيات المبادلة والشركاء الإستراتيجيين والمستثمرين المؤهلين.

غير مؤسسي:

يقصد به فئة المستثمرين ذوي السلوك الاستثماري غير المؤسسي، وتشمل المستثمرين الأفراد وكبار المستثمرين الأفراد والخليجيين والأجانب المقيمين.

# نمو السوق الموازية - ملخص




- ▶ بلغ مجموع قيم عمليات شراء "المستثمر السعودي" خلال هذه الفترة 30.14 مليون ريال سعودي تمثل ما نسبته 99.04% من إجمالي عمليات الشراء، فيما بلغ مجموع قيم عمليات البيع 30.06 مليون ريال سعودي تمثل ما نسبته 98.76% من إجمالي عمليات البيع. أما بالنسبة لقيمة ملكية "المستثمر السعودي" فقد شكّلت ما نسبته 99.04% من إجمالي القيمة السوقية للأسهم المدرجة كما في 31 يناير 2018، بانخفاض نسبته 0.01% مقارنة بالشهر الماضي.
- ▶ بلغ مجموع قيم عمليات شراء "المستثمر الخليجي" خلال الفترة المذكورة 0.00 مليون ريال سعودي تمثل ما نسبته 0.00% من إجمالي عمليات الشراء، فيما بلغ مجموع قيم عمليات البيع 0.00 مليون ريال سعودي تمثل ما نسبته 0.00% من إجمالي عمليات البيع. أما بالنسبة لقيمة ملكية "المستثمر الخليجي" فقد شكّلت ما نسبته 0.62% من إجمالي القيمة السوقية للأسهم المدرجة كما في 31 يناير 2018، بانخفاض نسبته 0.002% مقارنة بالشهر الماضي.
- ▶ بلغ مجموع قيم عمليات شراء "المستثمر الأجنبي" خلال الفترة المذكورة 0.29 مليون ريال سعودي تمثل ما نسبته 0.96% من إجمالي عمليات الشراء، فيما بلغ مجموع قيم عمليات البيع 0.38 مليون ريال سعودي تمثل ما نسبته 1.24% من إجمالي عمليات البيع. أما بالنسبة لقيمة ملكية "المستثمر الأجنبي" فقد شكّلت ما نسبته 0.34% من إجمالي القيمة السوقية للأسهم المدرجة كما في 31 يناير 2018، بارتفاع نسبته 0.01% مقارنة بالشهر الماضي.

القيمة الإجمالية للأسهم المتداولة للشهر المنتهي في 31 يناير 2018 بلغت 30.44 مليون ريال سعودي، بانخفاض نسبته 38.45% مقارنة بالشهر الماضي، فيما بلغ مجموع القيمة السوقية للأسهم المدرجة 2,187.59 مليون ريال بنهاية هذه الفترة، بانخفاض نسبته 3.00% مقارنة بالشهر الماضي.



# نمو السوق الموازية - تفاصيل القيمة المتداولة وقيمة الملكية



## التقرير الشهري لنمو - السوق الموازية القيمة المتداولة (حسب الجنسية، ونوع المستثمر، والسلوك الاستثماري)

القيمة المتداولة حسب الجنسية ونوع المستثمر لنمو - السوق الموازية							
صافي القيمة المتداولة		البيع		الشراء		نوع المستثمر	الجنسية
الفرق (% الشراء - % البيع)	ريال (الشراء - البيع)	% من مجموع البيع	ريال	% من مجموع الشراء	ريال		
7.25%	2,205,697	80.35%	24,454,427	87.60%	26,660,124	الأفراد	سعودي
7.17%	2,183,477	1.43%	435,728	8.61%	2,619,205	الشركات	
-14.13%	-4,301,507	16.98%	5,166,449	2.84%	864,942	المؤسسات	
0.29%	87,667	98.76%	30,056,603	99.04%	30,144,271	مجموع المستثمر السعودي	
0.00%	0	0.00%	0	0.00%	0	الأفراد	خليجي
0.00%	0	0.00%	0	0.00%	0	المؤسسات	
0.00%	0	0.00%	0	0.00%	0	مجموع المستثمر الخليجي	
0.00%	0	0.00%	0	0.00%	0	اتفاقيات المبادلة	أجنبي
-0.87%	-265,467	1.24%	378,613	0.37%	113,146	المستثمرون المقيمون	
0.58%	177,800	0.00%	0	0.58%	177,800	المستثمرون المؤهلون	
-0.29%	-87,667	1.24%	378,613	0.96%	290,946	مجموع المستثمر الأجنبي	
		100.00%	30,435,217	100.00%	30,435,217	المجموع الكلي	

القيمة المتداولة حسب تصنيف المستثمر وفقاً للسلوك الاستثماري لنمو - السوق الموازية						
صافي القيمة المتداولة		البيع		الشراء		تصنيف المستثمر
الفرق (% الشراء - % البيع)	ريال (الشراء - البيع)	% من مجموع البيع	ريال	% من مجموع الشراء	ريال	
-6.37%	-1,940,230	18.41%	5,602,177	12.03%	3,661,946	مستثمر مؤسسي
6.37%	1,940,230	81.59%	24,833,040	87.97%	26,773,270	مستثمر غير مؤسسي
		100.00%	30,435,217	100.00%	30,435,217	المجموع الكلي

مؤسسي:

يقصد به فئة المستثمرين ذوي السلوك الاستثماري المؤسسي، وتشمل الشركات والمؤسسات (الجهات الحكومية والصناديق الاستثمارية) السعودية، والمؤسسات (الجهات الحكومية والصناديق الاستثمارية) والشركات، والصناديق الاستثمارية الخليجية، واتفاقيات المبادلة والمستثمرين المؤهلين.

غير مؤسسي:

يقصد به فئة المستثمرين ذوي السلوك الاستثماري غير المؤسسي، وتشمل المستثمرين الأفراد المؤهلين من السعوديين والخليجيين والأجانب المقيمين.

## التقرير الشهري لنمو - السوق الموازية قيمة الملكية (حسب الجنسية، ونوع المستثمر، والسلوك الاستثماري)

التغير الشهري		كما في 31 يناير 2018		كما في 31 ديسمبر 2017		نوع المستثمر	الجنسية
Δ نسبة الملكية (%)	Δ قيمة الملكية (ريال)	نسبة الملكية (%)	قيمة الملكية (ريال)	نسبة الملكية (%)	قيمة الملكية (ريال)		
0.22%	-54,990,228	88.90%	1,944,826,771	88.68%	1,999,816,999	الأفراد	سعودي
0.05%	-2,518,593	5.50%	120,388,855	5.45%	122,907,447	الشركات	
-0.29%	-9,569,344	4.63%	101,295,856	4.92%	110,865,200	المؤسسات	
<b>-0.01%</b>	<b>-67,078,164</b>	<b>99.04%</b>	<b>2,166,511,482</b>	<b>99.04%</b>	<b>2,233,589,646</b>	<b>مجموع المستثمر السعودي</b>	
0.00%	-2,079	0.00%	30,116	0.00%	32,195	الأفراد	خليجي
0.00%	-470,794	0.62%	13,551,777	0.62%	14,022,571	المؤسسات	
<b>0.00%</b>	<b>-472,873</b>	<b>0.62%</b>	<b>13,581,893</b>	<b>0.62%</b>	<b>14,054,766</b>	<b>مجموع المستثمر الخليجي</b>	
0.00%	30,027	0.01%	249,462	0.01%	219,436	اتفاقيات المبادلة	أجنبي
-0.01%	-211,094	0.14%	3,092,487	0.15%	3,303,581	المستثمرون المقيمون	
0.01%	180,924	0.19%	4,157,731	0.18%	3,976,807	المستثمرون المؤهلون	
<b>0.01%</b>	<b>-143</b>	<b>0.34%</b>	<b>7,499,680</b>	<b>0.33%</b>	<b>7,499,823</b>	<b>مجموع المستثمر الأجنبي</b>	
	<b>-67,551,180</b>	<b>100.00%</b>	<b>2,187,593,055</b>	<b>100.00%</b>	<b>2,255,144,235</b>	<b>المجموع الكلي</b>	

التغير الشهري		كما في 31 يناير 2018		كما في 31 ديسمبر 2017		تصنيف المستثمر
Δ نسبة الملكية (%)	Δ قيمة الملكية (ريال)	نسبة الملكية (%)	قيمة الملكية (ريال)	نسبة الملكية (%)	قيمة الملكية (ريال)	
-0.22%	-12,347,779	10.95%	239,643,681	11.17%	251,991,460	مستثمر مؤسسي
0.22%	-55,203,401	89.05%	1,947,949,374	88.83%	2,003,152,775	مستثمر غير مؤسسي
	<b>-67,551,180</b>	<b>100.00%</b>	<b>2,187,593,055</b>	<b>100.00%</b>	<b>2,255,144,235</b>	<b>المجموع الكلي</b>

مؤسسي: يقصد به فئة المستثمرين ذوي السلوك الاستثماري المؤسسي، وتشمل الشركات والمؤسسات (الجهات الحكومية والصناديق الاستثمارية) والبنوك الاستثمارية (البنوك الاستثمارية)، واتفاقيات المبادلة والمستثمرين المؤهلين.

غير مؤسسي: يقصد به فئة المستثمرين ذوي السلوك الاستثماري غير المؤسسي، وتشمل المستثمرين الأفراد المؤهلين من السعوديين والخليجيين والأجانب المقيمين.

السوق المالية السعودية  
Saudi Stock Exchange

تداول  
Tadawul

شكراً لكم

