

تقارير السوق
الشهر المنتهي في 28 سبتمبر 2017

التقرير الشهري لقيمة الملكية والقيمة
المتداولة لسوق الأسهم



المصطلحات



التقرير الشهري للسوق المالية السعودية المصطلحات


الجنسية	نوع المستثمر	الوصف
سعودي	الأفراد*	تم تصنيف السعوديين الأفراد لأربع فئات وفقاً للآتي:
	المستثمرون الأفراد	الفرد السعودي باستثناء كبار المستثمرين الأفراد والمستثمرين الأفراد المتخصصين
	كبار المستثمرين الأفراد	الفرد السعودي الذي يمتلك محفظة متوسط حجمها مليون ريال سعودي فأكثر خلال الاثني عشر شهراً الأخيرة، ويستثنى من ذلك المستثمرون الأفراد المتخصصون
	المستثمرون الأفراد المتخصصون	الفرد السعودي الذي يبلغ متوسط حجم محفظته 50 مليون ريال فأكثر خلال الاثني عشر شهراً الأخيرة ومعدل تدوير محفظته الاستثمارية لا يتجاوز 4 مرات سنوياً
	المحافظ المدارة	محافظ استثمارية لأفراد سعوديين يديرها شخص مرخص له (مدير المحفظة) ويتصرف فيها بحسب تقديره وفقاً لاتفاقية الإدارة الموقعة بين الطرفين
	المؤسسات	تم تصنيف المؤسسات السعودية لأربع فئات وفقاً للآتي:
خليجي	الشركات	شركات سعودية لديها سجل تجاري ويسمح لها بالتداول في السوق المالية السعودية.
	الصناديق الاستثمارية	صناديق استثمارية مرخص لها من هيئة السوق المالية.
	الجهات الحكومية	الجهات والصناديق الحكومية والشركات المملوكة بالكامل للحكومة.
	المحافظ المدارة	محافظ استثمارية لمؤسسات سعودية يديرها شخص مرخص له (مدير المحفظة) ويتصرف فيها بحسب تقديره وفقاً لاتفاقية الإدارة الموقعة بين الطرفين.
	الأفراد*	الشخص الطبيعي الذي يتمتع جنسية إحدى دول مجلس التعاون لدول الخليج العربية.
أجنبي	المؤسسات	الشخص الاعتباري المملوكة غالبية رأس ماله لمواطنين من دول مجلس التعاون أو حكوماتها ويتمتع بجنسية إحدى دول المجلس.
	المحافظ المدارة	محافظ استثمارية لأفراد ومؤسسات خليجية يديرها شخص مرخص له (مدير المحفظة) ويتصرف فيها بحسب تقديره وفقاً لاتفاقية الإدارة الموقعة بين الطرفين.
	اتفاقيات المبادلة	شخص مرخص له لديه تصريح بالدخول في اتفاقيات مبادلة لتحويل المنفعة الاقتصادية للشركات المدرجة في السوق المالية السعودية لعملائه.
	المستثمرون المقيمون*	مستثمر أجنبي لديه رخصة إقامة في المملكة سارية المفعول.
	المستثمرون المؤهلون	مستثمرون أجانب مؤهلون للاستثمار في السوق المالية السعودية وفقاً للقواعد المنظمة لاستثمار المؤسسات المالية الأجنبية المؤهلة في الأسهم المدرجة.
الشركاء الاستراتيجيون	المحافظ المدارة	محافظ استثمارية لأفراد ومؤسسات أجنبية يديرها شخص مرخص له (مدير المحفظة) ويتصرف فيها بحسب تقديره وفقاً لاتفاقية الإدارة الموقعة بين الطرفين.
	الشركاء الاستراتيجيون	مستثمر أجنبي يملك حصة استراتيجية في شركة مدرجة ولا يندرج ضمن التصنيفات الأخرى.

*المستثمرون الأفراد
نمو - السوق الموازية

أفراد يستوفون أي من المعايير الآتية:

- قام بصفقات لا تقل مجموع قيمتها عن 40 مليون ريال ولا تقل عن 10 صفقات في كل ربع خلال اخر 12 شهر
- أن يتجاوز متوسط حجم محفظة أوراقه المالية 10 ملايين ريال خلال اخر 12 شهر
- أن يكون حاصل على الشهادة العامة للتعامل في الأوراق المالية المعتمدة من قبل الهيئة

السوق الرئيسية - ملخص



- ▶ بلغ مجموع قيم عمليات شراء "المستثمر السعودي" خلال هذه الفترة 46.29 مليار ريال سعودي تمثل ما نسبته 92.26% من إجمالي عمليات الشراء، فيما بلغ مجموع قيم عمليات البيع 40.82 مليار ريال سعودي تمثل ما نسبته 81.36% من إجمالي عمليات البيع. أما بالنسبة لقيمة ملكية "المستثمر السعودي" فقد شكّلت ما نسبته 93.59% من إجمالي القيمة السوقية للأسهم المدرجة كما في 28 سبتمبر 2017، بارتفاع نسبته 0.29% مقارنة بالشهر الماضي.
- ▶ بلغ مجموع قيم عمليات شراء "المستثمر الخليجي" خلال الفترة المذكورة 1.06 مليار ريال سعودي تمثل ما نسبته 2.11% من إجمالي عمليات الشراء، فيما بلغ مجموع قيم عمليات البيع 1.21 مليار ريال سعودي تمثل ما نسبته 2.40% من إجمالي عمليات البيع. أما بالنسبة لقيمة ملكية "المستثمر الخليجي" فقد شكّلت ما نسبته 2.15% من إجمالي القيمة السوقية للأسهم المدرجة كما في 28 سبتمبر 2017، بارتفاع نسبته 0.003% مقارنة بالشهر الماضي.
- ▶ بلغ مجموع قيم عمليات شراء "المستثمر الأجنبي" خلال الفترة المذكورة 2.82 مليار ريال سعودي تمثل ما نسبته 5.63% من إجمالي عمليات الشراء، فيما بلغ مجموع قيم عمليات البيع 8.15 مليار ريال سعودي تمثل ما نسبته 16.24% من إجمالي عمليات البيع. أما بالنسبة لقيمة ملكية "المستثمر الأجنبي" فقد شكّلت ما نسبته 4.26% من إجمالي القيمة السوقية للأسهم المدرجة كما في 28 سبتمبر 2017، بانخفاض نسبته 0.29% مقارنة بالشهر الماضي.

القيمة الإجمالية للأسهم المتداولة للشهر المنتهي في 28 سبتمبر 2017 بلغت 50.17 مليار ريال سعودي، بانخفاض نسبته 16.64% مقارنة بالشهر الماضي، فيما بلغ مجموع القيمة السوقية للأسهم المدرجة 1,721.21 مليار ريال بنهاية هذه الفترة، بارتفاع نسبته 0.31% مقارنة بالشهر الماضي.



السوق الرئيسية - تفاصيل القيمة المتداولة وقيمة الملكية



التقرير الشهري للسوق الرئيسية القيمة المتداولة (حسب الجنسية ونوع المستثمر)

القيمة المتداولة حسب الجنسية ونوع المستثمر للسوق الرئيسية

صافي القيمة المتداولة		البيع		الشراء		نوع المستثمر	الجنسية	
الفرق (% الشراء - % البيع)	ريال (الشراء - البيع)	% من مجموع البيع	ريال	% من مجموع الشراء	ريال			
الأفراد:								
-7.07%	-3,548,057,557	42.92%	21,534,987,192	35.85%	17,986,929,635	المستثمرون الأفراد	سعودية	
0.73%	368,341,709	25.71%	12,897,884,566	26.44%	13,266,226,276	كبار المستثمرين الأفراد		
-0.08%	-40,304,768	2.44%	1,221,812,475	2.35%	1,181,507,707	المستثمرون الأفراد المتخصصون		
0.03%	17,053,887	0.67%	333,712,872	0.70%	350,766,759	محافظ الأفراد المدارة		
-6.38%	-3,202,966,729	71.73%	35,988,397,106	65.35%	32,785,430,377	مجموع الأفراد		
المؤسسات:								
15.98%	8,018,468,332	5.76%	2,891,112,052	21.74%	10,909,580,383	الشركات	سعودية	
1.22%	609,727,210	2.47%	1,238,363,067	3.68%	1,848,090,277	الصناديق الاستثمارية		
0.12%	58,797,283	0.05%	23,634,014	0.16%	82,431,297	الجهات الحكومية		
-0.03%	-17,400,203	1.35%	679,792,713	1.32%	662,392,510	محافظ المؤسسات المدارة		
17.28%	8,669,592,621	9.63%	4,832,901,846	26.91%	13,502,494,467	مجموع المؤسسات		
10.90%	5,466,625,892	81.36%	40,821,298,951	92.26%	46,287,924,843	مجموع المستثمر السعودي		
-0.05%	-26,409,881	0.32%	162,594,161	0.27%	136,184,280	الأفراد		خليجي
-0.15%	-77,044,065	1.98%	995,722,071	1.83%	918,678,007	المؤسسات		
-0.08%	-41,735,112	0.09%	46,837,932	0.01%	5,102,820	المحافظ المدارة		
-0.29%	-145,189,058	2.40%	1,205,154,165	2.11%	1,059,965,107	مجموع المستثمر الخليجي		
1.47%	736,575,499	1.61%	806,192,483	3.07%	1,542,767,982	اتفاقيات المبادلة	أجنبي	
-0.17%	-83,823,050	1.30%	653,740,020	1.14%	569,916,970	المستثمرون المقيمون		
-0.15%	-75,809,214	1.36%	680,915,353	1.21%	605,106,138	المستثمرون المولطون		
-0.25%	-127,668,393	0.47%	233,968,474	0.21%	106,300,081	المحافظ المدارة		
-11.50%	-5,770,711,677	11.50%	5,770,711,677	0.00%	0	الشركاء الأستراتيجيون		
-10.61%	-5,321,436,834	16.24%	8,145,528,006	5.63%	2,824,091,172	مجموع المستثمر الأجنبي		
		100.00%	50,171,981,122	100.00%	50,171,981,122	المجموع الكلي		

التقرير الشهري للسوق الرئيسية القيمة المتداولة (حسب تصنيف المستثمر وفقاً للسلوك الاستثماري)

القيمة المتداولة حسب تصنيف المستثمر وفقاً للسلوك الاستثماري للسوق الرئيسية						
صافي القيمة المتداولة		البيع		الشراء		تصنيف المستثمر
		% من مجموع البيع	ريال	% من مجموع الشراء	ريال	
الفرق (% الشراء - % البيع)	ريال (الشراء - البيع)					
6.56%	3,289,948,778	29.74%	14,922,775,182	36.30%	18,212,723,961	مستثمر مؤسسي
-6.56%	-3,289,948,778	70.26%	35,249,205,940	63.70%	31,959,257,161	مستثمر غير مؤسسي
		100.00%	50,171,981,122	100.00%	50,171,981,122	المجموع الكلي

المصطلحات

مؤسسي:

يقصد به فئة المستثمرين ذوي السلوك الاستثماري المؤسسي، وتشمل المستثمرين الأفراد المتخصصين والشركات والصناديق الاستثمارية والجهات الحكومية والمحافظ المدارة للسعوديين وغير السعوديين والمؤسسات الخليجية واتفاقيات المبادلة والشركاء الإستراتيجيين والمستثمرين المؤهلين.

غير مؤسسي:

يقصد به فئة المستثمرين ذوي السلوك الاستثماري غير المؤسسي، وتشمل المستثمرين الأفراد وكبار المستثمرين الأفراد والخليجيين الأفراد والأجانب المقيمين.

التقرير الشهري للسوق الرئيسية

قيمة الملكية (حسب الجنسية ونوع المستثمر)

قيمة الملكية حسب الجنسية ونوع المستثمر للسوق الرئيسية							
التغير الشهري		كما في 28 سبتمبر 2017		كما في 29 أغسطس 2017		نوع المستثمر	الجنسية
Δ نسبة الملكية (%)	Δ قيمة الملكية (ريال)	نسبة الملكية (%)	قيمة الملكية (ريال)	نسبة الملكية (%)	قيمة الملكية (ريال)		
الأفراد:							
0.02%	511,808,455	4.20%	72,206,895,046	4.18%	71,695,086,591	المستثمرون الأفراد	سعودية
0.14%	2,899,280,209	7.88%	135,637,147,649	7.74%	132,737,867,440	كبار المستثمرين الأفراد	
-0.12%	-1,250,015,951	14.97%	257,714,786,619	15.09%	258,964,802,570	المستثمرون الأفراد المتخصصون	
0.00%	13,331,357	0.29%	4,930,229,716	0.29%	4,916,898,359	محافظ الأفراد المدارة	
0.04%	2,174,404,069	27.33%	470,489,059,029	27.29%	468,314,654,960	مجموع الأفراد	
المؤسسات:							
0.21%	4,451,851,679	16.57%	285,201,603,671	16.36%	280,749,751,992	الشركات	خليجية
4.23%	73,111,498,930	10.32%	177,710,087,417	6.10%	104,598,588,486	الصناديق الاستثمارية	
-4.20%	-70,180,037,546	36.43%	626,978,863,396	40.63%	697,158,900,942	الجهات الحكومية	
0.02%	467,623,306	2.93%	50,516,794,178	2.92%	50,049,170,872	محافظ المؤسسات المدارة	
0.25%	7,850,936,369	66.26%	1,140,407,348,662	66.01%	1,132,556,412,293	مجموع المؤسسات	
0.29%	10,025,340,438	93.59%	1,610,896,407,691	93.30%	1,600,871,067,253	مجموع المستثمر السعودي	
0.00%	35,005,053	0.18%	3,045,712,157	0.18%	3,010,707,104	الأفراد	أجنبي
0.01%	254,949,382	1.93%	33,192,168,953	1.92%	32,937,219,571	المؤسسات	
-0.01%	-129,380,285	0.04%	708,012,395	0.05%	837,392,680	المحافظ المدارة	
0.00%	160,574,150	2.15%	36,945,893,505	2.14%	36,785,319,355	مجموع المستثمر الخليجي	أجنبي
0.04%	697,048,426	0.63%	10,892,161,537	0.59%	10,195,113,111	اتفاقيات المبادلة	
0.00%	3,788,668	0.25%	4,326,133,737	0.25%	4,322,345,069	المستثمرون المقيمون	
0.00%	-46,718,911	0.42%	7,232,854,883	0.42%	7,279,573,794	المستثمرون المؤهلون	
-0.01%	-156,257,464	0.15%	2,558,856,118	0.16%	2,715,113,582	المحافظ المدارة	
-0.32%	-5,289,240,709	2.81%	48,357,992,480	3.13%	53,647,233,189	الشركاء الأستراتيجيون	
-0.29%	-4,791,379,990	4.26%	73,367,998,754	4.56%	78,159,378,745	مجموع المستثمر الأجنبي	المجموع الكلي
	5,394,534,597	100.00%	1,721,210,299,950	100.00%	1,715,815,765,353		

التقرير الشهري للسوق الرئيسية قيمة الملكية (حسب تصنيف المستثمر وفقاً للسلوك الاستثماري)

قيمة الملكية حسب تصنيف المستثمر وفقاً للسلوك الاستثماري للسوق الرئيسية						
التغير الشهري		كما في 28 سبتمبر 2017		كما في 29 أغسطس 2017		تصنيف المستثمر
Δ نسبة الملكية (%)	Δ قيمة الملكية (ريال)	نسبة الملكية (%)	قيمة الملكية (ريال)	نسبة الملكية (%)	قيمة الملكية (ريال)	
-0.16%	1,944,652,213	87.50%	1,505,994,411,362	87.66%	1,504,049,759,149	مستثمر مؤسسي
0.16%	3,449,882,384	12.50%	215,215,888,588	12.34%	211,766,006,203	مستثمر غير مؤسسي
	5,394,534,597	100.00%	1,721,210,299,950	100.00%	1,715,815,765,353	المجموع الكلي

المصطلحات


مؤسسي:

يقصد به فئة المستثمرين ذوي السلوك الاستثماري المؤسسي، وتشمل المستثمرين الأفراد المتخصصين والشركات والصناديق الاستثمارية والجهات الحكومية والمحافظ المدارة للسعوديين وغير السعوديين والمؤسسات الخليجية واتفاقيات المبادلة والشركاء الإستراتيجيين والمستثمرين المؤهلين.

غير مؤسسي:

يقصد به فئة المستثمرين ذوي السلوك الاستثماري غير المؤسسي، وتشمل المستثمرين الأفراد وكبار المستثمرين الأفراد والخليجيين الأفراد والأجانب المقيمين.

نمو السوق الموازية - ملخص




- ▶ بلغ مجموع قيم عمليات شراء "المستثمر السعودي" خلال هذه الفترة 35.55 مليون ريال سعودي تمثل ما نسبته 95.02% من إجمالي عمليات الشراء، فيما بلغ مجموع قيم عمليات البيع 36.53 مليون ريال سعودي تمثل ما نسبته 97.63% من إجمالي عمليات البيع. أما بالنسبة لقيمة ملكية "المستثمر السعودي" فقد شكّلت ما نسبته 99.16% من إجمالي القيمة السوقية للأسهم المدرجة كما في 28 سبتمبر 2017، بانخفاض نسبته 0.05% مقارنة بالشهر الماضي.
- ▶ بلغ مجموع قيم عمليات شراء "المستثمر الخليجي" خلال الفترة المذكورة 0.60 مليون ريال سعودي تمثل ما نسبته 1.62% من إجمالي عمليات الشراء، فيما بلغ مجموع قيم عمليات البيع 0 مليون ريال سعودي تمثل ما نسبته 0% من إجمالي عمليات البيع. أما بالنسبة لقيمة ملكية "المستثمر الخليجي" فقد شكّلت ما نسبته 0.56% من إجمالي القيمة السوقية للأسهم المدرجة كما في 28 سبتمبر 2017، بارتفاع نسبته 0.04% مقارنة بالشهر الماضي.
- ▶ بلغ مجموع قيم عمليات شراء "المستثمر الأجنبي" خلال الفترة المذكورة 1.26 مليون ريال سعودي تمثل ما نسبته 3.37% من إجمالي عمليات الشراء، فيما بلغ مجموع قيم عمليات البيع 0.89 مليون ريال سعودي تمثل ما نسبته 2.37% من إجمالي عمليات البيع. أما بالنسبة لقيمة ملكية "المستثمر الأجنبي" فقد شكّلت ما نسبته 0.28% من إجمالي القيمة السوقية للأسهم المدرجة كما في 28 سبتمبر 2017، بارتفاع نسبته 0.01% مقارنة بالشهر الماضي.

القيمة الإجمالية للأسهم المتداولة للشهر المنتهي في 28 سبتمبر 2017 بلغت 37.42 مليون ريال سعودي، بانخفاض نسبته 31.50% مقارنة بالشهر الماضي، فيما بلغ مجموع القيمة السوقية للأسهم المدرجة 2,363.16 مليون ريال بنهاية هذه الفترة، بانخفاض نسبته 1.19% مقارنة بالشهر الماضي.



نمو السوق الموازية - تفاصيل القيمة المتداولة وقيمة الملكية



التقرير الشهري لنمو - السوق الموازية القيمة المتداولة (حسب الجنسية، ونوع المستثمر، والسلوك الاستثماري)

القيمة المتداولة حسب الجنسية ونوع المستثمر لنمو - السوق الموازية							
صافي القيمة المتداولة		البيع		الشراء		نوع المستثمر	الجنسية
الفرق (% الشراء - % البيع)	ريال (الشراء - البيع)	% من مجموع البيع	ريال	% من مجموع الشراء	ريال		
41.36%	15,475,490	51.07%	19,110,224	92.43%	34,585,714	الأفراد	سعودي
-31.35%	-11,731,033	31.35%	11,731,033	0.00%	0	الشركات	
-12.62%	-4,723,552	15.21%	5,691,808	2.59%	968,256	المؤسسات	
-2.62%	-979,095	97.63%	36,533,065	95.02%	35,553,970	مجموع المستثمر السعودي	
0.00%	0	0.00%	0	0.00%	0	الأفراد	خليجي
1.62%	604,443	0.00%	0	1.62%	604,443	المؤسسات	
1.62%	604,443	0.00%	0	1.62%	604,443	مجموع المستثمر الخليجي	
0.00%	0	0.00%	0	0.00%	0	اتفاقيات المبادلة	أجنبي
-0.27%	-101,352	2.37%	885,453	2.10%	784,101	المستثمرون المقيمون	
1.27%	476,004	0.00%	0	1.27%	476,004	المستثمرون المؤهلون	
1.00%	374,652	2.37%	885,453	3.37%	1,260,105	مجموع المستثمر الأجنبي	
		100.00%	37,418,519	100.00%	37,418,519	المجموع الكلي	

القيمة المتداولة حسب تصنيف المستثمر وفقاً للسلوك الاستثماري لنمو - السوق الموازية						
صافي القيمة المتداولة		البيع		الشراء		تصنيف المستثمر
الفرق (% الشراء - % البيع)	ريال (الشراء - البيع)	% من مجموع البيع	ريال	% من مجموع الشراء	ريال	
-41.09%	-15,374,138	46.56%	17,422,841	5.48%	2,048,703	مستثمر مؤسسي
41.09%	15,374,138	53.44%	19,995,678	94.52%	35,369,815	مستثمر غير مؤسسي
		100.00%	37,418,519	100.00%	37,418,519	المجموع الكلي

مؤسسي:
يقصد به فئة المستثمرين ذوي السلوك الاستثماري المؤسسي، وتشمل الشركات والمؤسسات (الجهات الحكومية والصناديق الاستثمارية) والبنوك، والصناديق الاستثمارية الخيرية، واتفاقيات المبادلة والمستثمرين المؤهلين.

غير مؤسسي:
يقصد به فئة المستثمرين ذوي السلوك الاستثماري غير المؤسسي، وتشمل المستثمرين الأفراد المؤهلين من السعوديين والخليجيين والأجانب المقيمين.

التقرير الشهري لنمو - السوق الموازية قيمة الملكية (حسب الجنسية، ونوع المستثمر، والسلوك الاستثماري)

التغير الشهري		كما في 29 سبتمبر 2017		كما في 29 أغسطس 2017		نوع المستثمر	الجنسية
Δ نسبة الملكية (%)	Δ قيمة الملكية (ريال)	نسبة الملكية (%)	قيمة الملكية (ريال)	نسبة الملكية (%)	قيمة الملكية (ريال)		
0.62%	-10,274,396	88.74%	2,096,996,745	88.12%	2,107,271,140	الأفراد	سعودي
-0.43%	-11,810,536	5.27%	124,531,888	5.70%	136,342,423	الشركات	
-0.24%	-7,215,576	5.15%	121,773,307	5.39%	128,988,882	المؤسسات	
-0.05%	-29,300,507	99.16%	2,343,301,939	99.21%	2,372,602,446	مجموع المستثمر السعودي	
0.00%	-684	0.00%	29,913	0.00%	30,597	الأفراد	خليجي
0.04%	751,109	0.56%	13,155,750	0.52%	12,404,641	المؤسسات	
0.04%	750,425	0.56%	13,185,663	0.52%	12,435,238	مجموع المستثمر الخليجي	
0.00%	155	0.01%	207,654	0.01%	207,499	اتفاقيات المبادلة	أجنبي
-0.01%	-205,827	0.19%	4,413,167	0.19%	4,618,994	المستثمرون المقيمون	
0.02%	414,719	0.09%	2,047,042	0.07%	1,632,323	المستثمرون المولطون	
0.01%	209,048	0.28%	6,667,863	0.27%	6,458,816	مجموع المستثمر الأجنبي	
	-28,341,035	100.00%	2,363,155,465	100.00%	2,391,496,500	المجموع الكلي	

التغير الشهري		كما في 29 سبتمبر 2017		كما في 29 أغسطس 2017		تصنيف المستثمر
Δ نسبة الملكية (%)	Δ قيمة الملكية (ريال)	نسبة الملكية (%)	قيمة الملكية (ريال)	نسبة الملكية (%)	قيمة الملكية (ريال)	
-0.62%	-17,860,128	11.07%	261,715,641	11.69%	279,575,769	مستثمر مؤسسي
0.62%	-10,480,907	88.93%	2,101,439,824	88.31%	2,111,920,731	مستثمر غير مؤسسي
	-28,341,035	100.00%	2,363,155,465	100.00%	2,391,496,500	المجموع الكلي

مؤسسي: يقصد به فئة المستثمرين ذوي السلوك الاستثماري المؤسسي، وتشمل الشركات والمؤسسات (الجهات الحكومية والصناديق الاستثمارية) والصناديق الاستثمارية الخليجية، واتفاقيات المبادلة والمستثمرين المؤهلين.

غير مؤسسي: يقصد به فئة المستثمرين ذوي السلوك الاستثماري غير المؤسسي، وتشمل المستثمرين الأفراد المؤهلين من السعوديين والخليجيين والأجانب المقيمين.

السوق المالية السعودية
Saudi Stock Exchange

تداول
Tadawul

شكراً لكم

