


تقارير السوق
الأسبوع المنتهي في 31 أكتوبر 2019

التقرير الأسبوعي لقيمة الملكية والقيمة
المتداولة لسوق الأسهم



المصطلحات




التقرير الشهري للسوق المالية السعودية المصطلحات

الجنسية	نوع المستثمر	الوصف
سعودي	الأفراد*	تم تصنيف السعوديين الأفراد لأربع فئات وفقاً للآتي:
	المستثمرون الأفراد	الفرد السعودي باستثناء كبار المستثمرين الأفراد والمستثمرين الأفراد المتخصصين
	كبار المستثمرين الأفراد	الفرد السعودي الذي يمتلك محفظة متوسط حجمها مليون ريال سعودي فأكثر خلال الاثني عشر شهراً الأخيرة، ويستثنى من ذلك المستثمرون الأفراد المتخصصون
	المستثمرون الأفراد المتخصصون	الفرد السعودي الذي يبلغ متوسط حجم محفظته 50 مليون ريال فأكثر خلال الاثني عشر شهراً الأخيرة ومعدل تدوير محفظته الاستثمارية لا يتجاوز 4 مرات سنوياً
	المحافظ المدارة	محافظ استثمارية لأفراد سعوديين يديرها شخص مرخص له (مدير المحفظة) ويتصرف فيها بحسب تقديره وفقاً لاتفاقية الإدارة الموقعة بين الطرفين
	المؤسسات	تم تصنيف المؤسسات السعودية لأربع فئات وفقاً للآتي:
	الشركات	شركات سعودية لديها سجل تجاري ويسمح لها بالتداول في السوق المالية السعودية.
	الصناديق الاستثمارية	صناديق استثمارية مرخص لها من هيئة السوق المالية.
	الجهات الحكومية	الجهات والصناديق الحكومية والشركات المملوكة بالكامل للحكومة.
	المحافظ المدارة	محافظ استثمارية لمؤسسات سعودية يديرها شخص مرخص له (مدير المحفظة) ويتصرف فيها بحسب تقديره وفقاً لاتفاقية الإدارة الموقعة بين الطرفين.
خليجي	الأفراد*	الشخص الطبيعي الذي يتمتع بجنسية إحدى دول مجلس التعاون لدول الخليج العربية.
	المؤسسات	الشخص الاعتباري المملوكة غالبية رأس ماله لمواطنين من دول مجلس التعاون أو حكوماتها ويتمتع بجنسية إحدى دول المجلس.
	المحافظ المدارة	محافظ استثمارية لأفراد ومؤسسات خليجية يديرها شخص مرخص له (مدير المحفظة) ويتصرف فيها بحسب تقديره وفقاً لاتفاقية الإدارة الموقعة بين الطرفين.
	اتفاقيات المبادلة	شخص مرخص له لديه تصريح بالدخول في اتفاقيات مبادلة لتحويل المنفعة الاقتصادية للشركات المدرجة في السوق المالية السعودية لعملائه.
أجنبي	المستثمرون المقيمون وآخرون	مستثمر لديه رخصة إقامة في المملكة سارية المفعول وآخرون (ماعداء المستثمرين المؤهلون ، إتفاقيات المبادلة ، المحافظ المدارة و المستثمرون الأستراتيجيون).
	المستثمرون المؤهلون	مستثمرون أجانب مؤهلون للاستثمار في السوق المالية السعودية وفقاً للقواعد المنظمة لاستثمار المؤسسات المالية الأجنبية المؤهلة في الأسهم المدرجة.
	المحافظ المدارة	محافظ استثمارية لأفراد ومؤسسات أجنبية يديرها شخص مرخص له (مدير المحفظة) ويتصرف فيها بحسب تقديره وفقاً لاتفاقية الإدارة الموقعة بين الطرفين.
	المستثمرون الأستراتيجيون	شخص اعتباري أجنبي يهدف إلى تملك حصة استراتيجية في الشركات المدرجة.

- المستثمرون الأفراد نمو* أفراد يستوفون أي من المعايير الآتية:

- قام بصفقات في أسواق الأوراق المالية لا يقل مجموع قيمتها عن 40 مليون ريال سعودي ولا تقل عن 10 صفقات في كل ربع سنة خلال 12 شهراً الماضية.
- أن يتجاوز متوسط حجم محفظة أوراقه المالية 5 ملايين ريال خلال اخر 12 شهراً.
- أن يعمل أو سبق له العمل مدة ثلاث سنوات على الأقل في القطاع المالي.
- أن يكون حاصلاً على الشهادة العامة للتعامل في الأوراق المالية المعتمدة من قبل الهيئة.
- أن يكون حاصلاً على شهادة مهنية متخصصة في مجال أعمال الأوراق المالية معتمدة من جهة معترف بها دولياً.

السوق الرئيسية - تفاصيل القيمة المتداولة وقيمة الملكية



التقرير الأسبوعي للسوق الرئيسية القيمة المتداولة (حسب الجنسية ونوع المستثمر)

القيمة المتداولة حسب الجنسية ونوع المستثمر للسوق الرئيسية

صافي القيمة المتداولة		البيع		الشراء		نوع المستثمر	الجنسية	
الفرق (% الشراء - % البيع)	ريال (الشراء - البيع)	% من مجموع البيع	ريال	% من مجموع الشراء	ريال			
الأفراد:								
0.55%	68,986,040	44.36%	5,593,191,555	44.90%	5,662,177,595	المستثمرون الأفراد	سعودية	
-1.48%	-187,223,831	24.86%	3,134,693,304	23.37%	2,947,469,473	كبار المستثمرين الأفراد		
-0.67%	-84,019,666	3.49%	439,973,730	2.82%	355,954,063	المستثمرون الأفراد المتخصصون		
0.29%	36,703,135	1.19%	149,465,566	1.48%	186,168,701	محافظ الأفراد المدارة		
-1.31%	-165,554,321	73.89%	9,317,324,155	72.58%	9,151,769,833	مجموع الأفراد		
المؤسسات:								
0.03%	3,918,950	9.05%	1,141,832,080	9.09%	1,145,751,030	الشركات		
-1.82%	-229,283,424	3.94%	496,248,699	2.12%	266,965,274	الصناديق الاستثمارية		
-0.17%	-22,025,852	0.18%	22,089,116	0.00%	63,264	الجهات الحكومية		
-1.98%	-250,224,882	2.49%	314,617,594	0.51%	64,392,712	محافظ المؤسسات المدارة		
-3.95%	-497,615,208	15.66%	1,974,787,489	11.71%	1,477,172,280	مجموع المؤسسات		
-5.26%	-663,169,530	89.55%	11,292,111,643	84.29%	10,628,942,114	مجموع المستثمر السعودي		
0.04%	5,062,030	0.12%	15,732,335	0.16%	20,794,365	الأفراد	خليجي	
-0.25%	-31,754,767	2.21%	278,800,231	1.96%	247,045,464	المؤسسات		
0.00%	302,098	0.01%	1,025,463	0.01%	1,327,561	المحافظ المدارة		
-0.21%	-26,390,640	2.34%	295,558,029	2.13%	269,167,389	مجموع المستثمر الخليجي		
-0.20%	-25,076,244	0.27%	33,697,751	0.07%	8,621,507	اتفاقيات المبادلة	أجنبي	
-0.13%	-16,744,180	1.34%	168,742,931	1.21%	151,998,751	المستثمرون المقيمون و الآخرون		
5.80%	731,095,636	6.50%	819,798,551	12.30%	1,550,894,187	المستثمرون المؤطون		
0.00%	284,958	0.00%	113,431	0.00%	398,389	المحافظ المدارة		
0.00%	0	0.00%	0	0.00%	0	المستثمرون الآستراتيجيون		
5.47%	689,560,169	8.11%	1,022,352,665	13.58%	1,711,912,835	مجموع المستثمر الأجنبي		
		100.00%	12,610,022,338	100.00%	12,610,022,338	المجموع الكلي		

التقرير الأسبوعي للسوق الرئيسية القيمة المتداولة (حسب تصنيف المستثمر وفقاً للسلوك الاستثماري)

القيمة المتداولة حسب تصنيف المستثمر وفقاً للسلوك الاستثماري للسوق الرئيسية

صافي القيمة المتداولة		البيع		الشراء		تصنيف المستثمر
الفرق (% الشراء - % البيع)	ريال (الشراء - البيع)	% من مجموع البيع	ريال	% من مجموع الشراء	ريال	
1.03%	129,919,941	29.32%	3,697,662,213	30.35%	3,827,582,153	مستثمر مؤسسي
-1.03%	-129,919,941	70.68%	8,912,360,125	69.65%	8,782,440,184	مستثمر غير مؤسسي
		100.00%	12,610,022,338	100.00%	12,610,022,338	المجموع الكلي

المصطلحات

مؤسسي:

يقصد به فئة المستثمرين ذوي السلوك الاستثماري المؤسسي، وتشمل المستثمرين الأفراد المتخصصين والشركات والصناديق الاستثمارية والجهات الحكومية والمحافظ المدارة للسعوديين وغير السعوديين والمؤسسات الخليجية واتفاقيات المبادلة والشركاء الإستراتيجيين والمستثمرين المؤهلين.

غير مؤسسي:

يقصد به فئة المستثمرين ذوي السلوك الاستثماري غير المؤسسي، وتشمل المستثمرين الأفراد وكبار المستثمرين الأفراد والخليجيين الأفراد والأجانب المقيمين.

التقرير الأسبوعي للسوق الرئيسية قيمة الملكية (حسب الجنسية ونوع المستثمر)

التغير الأسبوعي		قيمة الملكية حسب الجنسية ونوع المستثمر للسوق الرئيسية						
		كما في 31 أكتوبر 2019		كما في 24 أكتوبر 2019		نوع المستثمر	الجنسية	
Δ نسبة الملكية (%)	Δ قيمة الملكية (ريال)	نسبة الملكية (%)	قيمة الملكية (ريال)	نسبة الملكية (%)	قيمة الملكية (ريال)			
							الأفراد:	
-0.07%	-2,777,752,859	3.78%	68,764,353,933	3.85%	71,542,106,792	المتستثمرون الأفراد	سعودي	
0.00%	-3,137,004,672	7.74%	140,715,009,536	7.74%	143,852,014,209	كبار المتستثمرين الأفراد		
0.07%	-4,319,262,589	14.05%	255,453,102,057	13.98%	259,772,364,647	المتستثمرون الأفراد المتخصصون		
0.00%	-43,774,879	0.24%	4,352,254,135	0.24%	4,396,029,013	محافظ الأفراد المدارة		
0.00%	-10,277,795,000	25.80%	469,284,719,661	25.80%	479,562,514,661	مجموع الأفراد		
								المؤسسات:
0.02%	-6,819,941,790	17.81%	323,954,667,577	17.80%	330,774,609,366	الشركات		
0.07%	-2,782,389,092	10.19%	185,315,023,900	10.12%	188,097,412,992	الصناديق الاستثمارية		
-0.16%	-16,426,740,292	33.64%	611,827,949,789	33.80%	628,254,690,081	الجهات الحكومية		
0.00%	-704,337,345	1.65%	29,986,510,532	1.65%	30,690,847,877	محافظ المؤسسات المدارة		
-0.08%	-26,733,408,518	63.29%	1,151,084,151,797	63.37%	1,177,817,560,316	مجموع المؤسسات		
-0.08%	-37,011,203,518	89.09%	1,620,368,871,459	89.17%	1,657,380,074,977	مجموع المتستثمر السعودي		
0.00%	-6,240,971	0.13%	2,288,921,442	0.12%	2,295,162,413	الأفراد	خليجي	
-0.01%	-930,956,285	1.71%	31,162,479,879	1.73%	32,093,436,164	المؤسسات		
0.00%	-14,086,321	0.03%	550,395,020	0.03%	564,481,341	المحافظ المدارة		
-0.01%	-951,283,577	1.87%	34,001,796,341	1.88%	34,953,079,918	مجموع المتستثمر الخليجي		
0.00%	-55,205,493	0.17%	3,036,302,814	0.17%	3,091,508,308	اتفاقيات المبادلة	أجنبي	
0.01%	-80,685,551	0.87%	15,783,337,536	0.85%	15,864,023,088	المتستثمرون المقيمون و آخرون		
0.05%	-1,405,856,719	5.79%	105,217,890,542	5.74%	106,623,747,261	المتستثمرون المؤهلون		
0.00%	-429,402	0.00%	16,119,306	0.00%	16,548,708	المحافظ المدارة		
0.03%	-378,713,604	2.22%	40,341,270,636	2.19%	40,719,984,240	المتستثمرون الاستراتيجيون		
0.09%	-1,920,890,769	9.04%	164,394,920,835	8.95%	166,315,811,605	مجموع المتستثمر الأجنبي		
	-39,883,377,865	100.00%	1,818,765,588,635	100.00%	1,858,648,966,500	المجموع الكلي		

التقرير الأسبوعي للسوق الرئيسية قيمة الملكية (حسب تصنيف المستثمر وفقاً للسلوك الاستثماري)

التغير الأسبوعي		كما في 31 أكتوبر 2019		كما في 24 أكتوبر 2019		تصنيف المستثمر
Δ نسبة الملكية (%)	Δ قيمة الملكية (ريال)	نسبة الملكية (%)	قيمة الملكية (ريال)	نسبة الملكية (%)	قيمة الملكية (ريال)	
0.07%	-33,899,500,011	88.05%	1,601,414,226,695	87.98%	1,635,313,726,706	مستثمر مؤسسي
-0.07%	-5,983,877,853	11.95%	217,351,361,941	12.02%	223,335,239,794	مستثمر غير مؤسسي
	-39,883,377,865	100.00%	1,818,765,588,635	100.00%	1,858,648,966,500	المجموع الكلي

المصطلحات


مؤسسي:

يقصد به فئة المستثمرين ذوي السلوك الاستثماري المؤسسي، وتشمل المستثمرين الأفراد المتخصصين والشركات والصناديق الاستثمارية والجهات الحكومية والمحافظ المدارة للسعوديين وغير السعوديين والمؤسسات الخليجية واتفاقيات المبادلة والشركاء الإستراتيجيين والمستثمرين المؤهلين.

غير مؤسسي:

يقصد به فئة المستثمرين ذوي السلوك الاستثماري غير المؤسسي، وتشمل المستثمرين الأفراد وكبار المستثمرين الأفراد والخليجيين الأفراد والأجانب المقيمين.

نمو السوق الموازية - تفاصيل القيمة المتداولة وقيمة الملكية



التقرير الأسبوعي لنمو - السوق الموازية القيمة المتداولة (حسب الجنسية، ونوع المستثمر، والسلوك الاستثماري)

القيمة المتداولة حسب الجنسية ونوع المستثمر لنمو - السوق الموازية							
صافي القيمة المتداولة		البيع		الشراء		نوع المستثمر	الجنسية
الفرق (% الشراء - % البيع)	ريال (الشراء - البيع)	% من مجموع البيع	ريال	% من مجموع الشراء	ريال		
17.56%	14,448,371	79.62%	65,499,567	97.18%	79,947,939	الأفراد	سعودي
-10.40%	-8,553,446	11.24%	9,247,865	0.84%	694,420	الشركات	
-1.95%	-1,601,657	2.17%	1,784,277	0.22%	182,620	المؤسسات	
5.22%	4,293,268	93.03%	76,531,710	98.25%	80,824,978	مجموع المستثمر السعودي	
0.00%	0	0.00%	0	0.00%	0	الأفراد	خليجي
-1.80%	-1,480,876	1.80%	1,480,876	0.00%	0	المؤسسات	
-1.80%	-1,480,876	1.80%	1,480,876	0.00%	0	مجموع المستثمر الخليجي	
0.00%	0	0.00%	0	0.00%	0	اتفاقيات المبادلة	أجنبي
0.37%	301,650	1.38%	1,139,219	1.75%	1,440,869	المستثمرون المقيمون	
-3.79%	-3,114,043	3.79%	3,114,043	0.00%	0	المستثمرون المؤهلون	
-3.42%	-2,812,392	5.17%	4,253,262	1.75%	1,440,869	مجموع المستثمر الأجنبي	
		100.00%	82,265,848	100.00%	82,265,848	المجموع الكلي	

القيمة المتداولة حسب تصنيف المستثمر وفقاً للسلوك الاستثماري لنمو - السوق الموازية						
صافي القيمة المتداولة		البيع		الشراء		تصنيف المستثمر
الفرق (% الشراء - % البيع)	ريال (الشراء - البيع)	% من مجموع البيع	ريال	% من مجموع الشراء	ريال	
-17.93%	-14,750,022	19.00%	15,627,061	1.07%	877,040	مستثمر مؤسسي
17.93%	14,750,022	81.00%	66,638,787	98.93%	81,388,808	مستثمر غير مؤسسي
		100.00%	82,265,848	100.00%	82,265,848	المجموع الكلي

مؤسسي:
يقصد به فئة المستثمرين ذوي السلوك الاستثماري المؤسسي، وتشمل الشركات والمؤسسات (الجهات الحكومية والصناديق الاستثمارية) السعودية، والمؤسسات (الجهات الحكومية، والشركات، والصناديق الاستثمارية) الخليجية، واتفاقيات المبادلة والمستثمرين المؤهلين.

غير مؤسسي:
يقصد به فئة المستثمرين ذوي السلوك الاستثماري غير المؤسسي، وتشمل المستثمرين الأفراد المؤهلين من السعوديين والخليجيين والأجانب المقيمين.

التقرير الأسبوعي لنمو - السوق الموازية قيمة الملكية (حسب الجنسية، ونوع المستثمر، والسلوك الاستثماري)

التغير الأسبوعي		كما في 31 أكتوبر 2019		كما في 24 أكتوبر 2019		نوع المستثمر	الجنسية
Δ نسبة الملكية (%)	Δ قيمة الملكية (ريال)	نسبة الملكية (%)	قيمة الملكية (ريال)	نسبة الملكية (%)	قيمة الملكية (ريال)		
-0.75%	-37,030,632	92.99%	3,378,385,470	93.74%	3,415,416,102	الأفراد	سعودي
0.78%	27,972,930	4.69%	170,494,709	3.91%	142,521,780	الشركات	
0.04%	1,191,219	1.40%	50,780,845	1.36%	49,589,625	المؤسسات	
0.07%	-7,866,483	99.08%	3,599,661,024	99.01%	3,607,527,507	مجموع المستثمر السعودي	
0.00%	0	0.00%	0	0.00%	0	الأفراد	خليجي
-0.01%	-514,349	0.33%	12,106,931	0.35%	12,621,280	المؤسسات	
-0.01%	-514,349	0.33%	12,106,931	0.35%	12,621,280	مجموع المستثمر الخليجي	
0.00%	-2,237	0.01%	182,450	0.01%	184,687	اتفاقيات المبادلة	أجنبي
0.01%	212,538	0.21%	7,744,224	0.21%	7,531,686	المستثمرون المقيمون	
-0.06%	-2,203,262	0.37%	13,396,090	0.43%	15,599,352	المستثمرون المؤهلون	
-0.05%	-1,992,960	0.59%	21,322,765	0.64%	23,315,725	مجموع المستثمر الأجنبي	
	-10,373,792	100.00%	3,633,090,720	100.00%	3,643,464,512	المجموع الكلي	

التغير الأسبوعي		كما في 31 أكتوبر 2019		كما في 24 أكتوبر 2019		تصنيف المستثمر
Δ نسبة الملكية (%)	Δ قيمة الملكية (ريال)	نسبة الملكية (%)	قيمة الملكية (ريال)	نسبة الملكية (%)	قيمة الملكية (ريال)	
0.75%	26,444,302	6.80%	246,961,025	6.05%	220,516,723	مستثمر مؤسسي
-0.75%	-36,818,094	93.20%	3,386,129,695	93.95%	3,422,947,789	مستثمر غير مؤسسي
	-10,373,792	100.00%	3,633,090,720	100.00%	3,643,464,512	المجموع الكلي

مؤسسي:
يقصد به فئة المستثمرين ذوي السلوك الاستثماري المؤسسي، وتشمل الشركات والمؤسسات (الجهات الحكومية والصناديق الاستثمارية) السعودية، والمؤسسات (الجهات الحكومية، والشركات، والصناديق الاستثمارية) الخليجية، واتفاقيات المبادلة والمستثمرين المؤهلين.

غير مؤسسي:
يقصد به فئة المستثمرين ذوي السلوك الاستثماري غير المؤسسي، وتشمل المستثمرين الأفراد المؤهلين من السعوديين والخليجيين والأجانب المقيمين.

السوق المالية السعودية
Saudi Stock Exchange

تداول
Tadawul

شكراً لكم

