

تقارير السوق  
الشهر المنتهي في 29 اغسطس 2019

التقرير الشهري لقيمة الملكية والقيمة  
المتداولة لسوق الأسهم



# المصطلحات




# التقرير الشهري للسوق المالية السعودية المصطلحات

الجنسية	نوع المستثمر	الوصف
سعودي	الأفراد*	تم تصنيف السعوديين الأفراد لأربع فئات وفقاً للآتي:
	المستثمرون الأفراد	الفرد السعودي بلستثناء كبار المستثمرين الأفراد والمستثمرين الأفراد المتخصصين
	كبار المستثمرين الأفراد	الفرد السعودي الذي يمتلك محفظة متوسط حجمها مليون ريال سعودي فأكثر خلال الاثني عشر شهراً الأخيرة، ويستثنى من ذلك المستثمرون الأفراد المتخصصون
	المستثمرون الأفراد المتخصصون	الفرد السعودي الذي يبلغ متوسط حجم محفظته 50 مليون ريال فأكثر خلال الاثني عشر شهراً الأخيرة ومعدل تدوير محفظته الاستثمارية لا يتجاوز 4 مرات سنوياً
	المحافظ المدارة	محافظ استثمارية لأفراد سعوديين يديرها شخص مرخص له (مدير المحفظة) ويتصرف فيها بحسب تقديره وفقاً لاتفاقية الإدارة الموقعة بين الطرفين
	المؤسسات	تم تصنيف المؤسسات السعودية لأربع فئات وفقاً للآتي:
خليجي	الشركات	شركت سعودية لديها سجل تجاري ويسمح لها بالتداول في السوق المالية السعودية.
	الصناديق الاستثمارية	صناديق استثمارية مرخص لها من هيئة السوق المالية.
	الجهات الحكومية	الجهات والصناديق الحكومية والشركات المملوكة بالكامل للحكومة.
	المحافظ المدارة	محافظ استثمارية لمؤسسات سعودية يديرها شخص مرخص له (مدير المحفظة) ويتصرف فيها بحسب تقديره وفقاً لاتفاقية الإدارة الموقعة بين الطرفين.
	الأفراد*	الشخص الطبيعي الذي يتمتع بجنسية إحدى دول مجلس التعاون لدول الخليج العربية.
أجنبي	المؤسسات	الشخص الاعباري المملوكة غلبية رأس ماله لمواطنين من دول مجلس التعاون أو حكوماتها ويتمتع بجنسية إحدى دول المجلس.
	المحافظ المدارة	محافظ استثمارية لأفراد ومؤسسات خليجية يديرها شخص مرخص له (مدير المحفظة) ويتصرف فيها بحسب تقديره وفقاً لاتفاقية الإدارة الموقعة بين الطرفين.
	اتفاقيات المبادلة	شخص مرخص له لديه تصريح بالدخول في اتفاقيات مبادلة لتحويل المنفعة الاقتصادية للشركت المدرجة في السوق المالية السعودية لعملائه.
	المستثمرون المقيمين*	مستثمر أجنبي لديه رخصة إقامة في المملكة سارية المفعول.
	المستثمرون المؤهلون	مستثمرون أجنبي مؤهلون للاستثمار في السوق المالية السعودية وفقاً للقواعد المنظمة لاستثمار المؤسسات المالية الأجنبية المؤهلة في الأسهم المدرجة.
أجنبي	المحافظ المدارة	محافظ استثمارية لأفراد ومؤسسات أجنبية يديرها شخص مرخص له (مدير المحفظة) ويتصرف فيها بحسب تقديره وفقاً لاتفاقية الإدارة الموقعة بين الطرفين.
	الشركاء الاستراتيجيون	مستثمر أجنبي يملك حصة استراتيجية في شركة مدرجة ولا يندرج ضمن التصنيفات الأخرى.
	المستثمرون الأجانب غير مقيمين	مستثمرون أجنبي غير مقيمين وفقاً للدليل الاستثماري لاستثمار الأجانب غير المقيمين في السوق الموازية

- المستثمرون الأفراد نمو\* أفراد يستوفون أي من المعايير الآتية:
- قام بصفتك في أسواق الأوراق المالية لا يقل مجموع قيمتها عن 40 مليون ريال سعودي ولا تقل عن 10 صفتك في كل ربع سنة خلال 12 شهراً الماضية.
  - أن يتجاوز متوسط حجم محفظة أوراقه المالية 5 ملايين ريال خلال اخر 12 شهراً.
  - أن يعمل أو سبق له العمل مدة ثلاث سنوات على الأقل في القطاع المالي.
  - أن يكون حاصلًا على الشهادة العامة للتعامل في الأوراق المالية المعتمدة من قبل الهيئة.
  - أن يكون حاصلًا على شهادة مهنية متخصصة في مجال أعمال الأوراق المالية معتمدة من جهة معترف بها دولياً.

# السوق الرئيسية - ملخص



▶ بلغ مجموع قيم عمليات شراء "المستثمر السعودي" خلال هذه الفترة 35.88 مليار ريال سعودي تمثل ما نسبته 45.58% من إجمالي عمليات الشراء، فيما بلغ مجموع قيم عمليات البيع 48.78 مليار ريال سعودي تمثل ما نسبته 61.91% من إجمالي عمليات البيع. أما بالنسبة لقيمة ملكية "المستثمر السعودي" فقد شكّلت ما نسبته 89.77% من إجمالي القيمة السوقية للأسهم المدرجة كما في 29 اغسطس 2019، بانخفاض نسبته 0.44% مقارنة بالشهر الماضي.


▶ بلغ مجموع قيم عمليات شراء "المستثمر الخليجي" خلال الفترة المذكورة 0.65 مليار ريال سعودي تمثل ما نسبته 0.82% من إجمالي عمليات الشراء، فيما بلغ مجموع قيم عمليات البيع 1.85 مليار ريال سعودي تمثل ما نسبته 2.35% من إجمالي عمليات البيع. أما بالنسبة لقيمة ملكية "المستثمر الخليجي" فقد شكّلت ما نسبته 1.90% من إجمالي القيمة السوقية للأسهم المدرجة كما في 29 اغسطس 2019، انخفاض نسبته 0.04% مقارنة بالشهر الماضي.

▶ بلغ مجموع قيم عمليات شراء "المستثمر الأجنبي" خلال الفترة المذكورة 42.20 مليار ريال سعودي تمثل ما نسبته 53.60% من إجمالي عمليات الشراء، فيما بلغ مجموع قيم عمليات البيع 28.13 مليار ريال سعودي تمثل ما نسبته 35.73% من إجمالي عمليات البيع. أما بالنسبة لقيمة ملكية "المستثمر الأجنبي" فقد شكّلت ما نسبته 8.33% من إجمالي القيمة السوقية للأسهم المدرجة كما في 29 اغسطس 2019، ارتفاع نسبته 0.47% مقارنة بالشهر الماضي.

القيمة الإجمالية للأسهم المتداولة للشهر المنتهي في 29 اغسطس 2019 بلغت 78.72 مليار ريال سعودي، بارتفاع نسبته 20.82% مقارنة بالشهر الماضي، فيما بلغ مجموع القيمة السوقية للأسهم المدرجة 1,902.41 مليار ريال بنهاية هذه الفترة، بانخفاض نسبته 7.53% مقارنة بالشهر الماضي.



# السوق الرئيسية - تفاصيل القيمة المتداولة وقيمة الملكية



# التقرير الشهري للسوق الرئيسية القيمة المتداولة (حسب الجنسية ونوع المستثمر)

## القيمة المتداولة حسب الجنسية ونوع المستثمر للسوق الرئيسية

صافي القيمة المتداولة				البيع		الشراء		نوع المستثمر	الجنسية
الفرق (% الشراء - % البيع)	ريال (الشراء - البيع)	% من مجموع البيع	ريال	% من مجموع الشراء	ريال				
الأفراد:									
-0.22%	-176,973,896	20.77%	16,346,863,530	20.54%	16,169,889,634	المستثمرون الأفراد		سعودي	
0.36%	282,468,151	15.87%	12,494,193,604	16.23%	12,776,661,756	كبار المستثمرين الأفراد			
-1.58%	-1,240,944,733	3.21%	2,523,723,560	1.63%	1,282,778,827	المستثمرون الأفراد المتخصصون			
-1.52%	-1,195,110,906	2.12%	1,666,073,240	0.60%	470,962,335	محافظ الأفراد المدارة			
-2.96%	-2,330,561,384	41.96%	33,030,853,935	39.00%	30,700,292,551	مجموع الأفراد			
المؤسسات:									
-6.17%	-4,860,563,431	9.71%	7,646,281,907	3.54%	2,785,718,476	الشركات		سعودي	
-0.83%	-650,263,964	2.91%	2,290,881,047	2.08%	1,640,617,083	الصناديق الاستثمارية			
-2.00%	-1,574,956,850	2.01%	1,579,049,750	0.01%	4,092,900	الجهات الحكومية			
-4.38%	-3,444,692,157	5.33%	4,192,222,279	0.95%	747,530,122	محافظ المؤسسات المدارة			
-13.38%	-10,530,476,402	19.95%	15,708,434,983	6.58%	5,177,958,581	مجموع المؤسسات			
-16.34%	-12,861,037,786	61.91%	48,739,288,918	45.58%	35,878,251,132	مجموع المستثمر السعودي		خليجي	
-0.19%	-150,681,912	0.27%	215,103,759	0.08%	64,421,847	الأفراد			
-1.31%	-1,033,156,324	2.05%	1,614,046,919	0.74%	580,890,595	المؤسسات			
-0.03%	-22,470,005	0.03%	22,976,254	0.00%	506,249	المحافظ المدارة			
-1.53%	-1,206,308,241	2.35%	1,852,126,932	0.82%	645,818,691	مجموع المستثمر الخليجي			
-1.61%	-1,267,397,656	1.93%	1,516,008,197	0.32%	248,610,541	اتفاقيات المبادلة		أجنبي	
0.01%	6,945,385	0.72%	564,670,197	0.73%	571,615,582	المستثمرون المقيمون			
19.47%	15,329,485,621	33.09%	26,045,937,075	52.56%	41,375,422,696	المستثمرون المؤهلون			
0.00%	-1,687,323	0.00%	2,109,325	0.00%	422,002	المحافظ المدارة			
0.00%	0	0.00%	0	0.00%	0	الشركاء الاستراتيجيون			
17.87%	14,067,346,027	35.73%	28,128,724,794	53.60%	42,196,070,821	مجموع المستثمر الأجنبي		المجموع الكلي	
		100.00%	78,720,140,644	100.00%	78,720,140,644				

## التقرير الشهري للسوق الرئيسية القيمة المتداولة (حسب تصنيف المستثمر وفقاً للسلوك الاستثماري)

القيمة المتداولة حسب تصنيف المستثمر وفقاً للسلوك الاستثماري للسوق الرئيسية						
صافي القيمة المتداولة		البيع		الشراء		تصنيف المستثمر
الفرق (% الشراء - % البيع)	ريال (الشراء - البيع)	% من مجموع البيع	ريال	% من مجموع الشراء	ريال	
0.05%	38,242,271	62.37%	49,099,309,554	62.42%	49,137,551,826	مستثمر مؤسسي
-0.05%	-38,242,271	37.63%	29,620,831,090	37.58%	29,582,588,818	مستثمر غير مؤسسي
		<b>100.00%</b>	<b>78,720,140,644</b>	<b>100.00%</b>	<b>78,720,140,644</b>	<b>المجموع الكلي</b>

### المصطلحات

مؤسسي:

يقصد به فئة المستثمرين ذوي السلوك الاستثماري المؤسسي، وتشمل المستثمرين الأفراد المتخصصين والشركات والصناديق الاستثمارية والجهات الحكومية والمحافظ المدارة للسعوديين وغير السعوديين والمؤسسات الخليجية واتفاقيات المبادلة والشركاء الإستراتيجيين والمستثمرين المؤهلين.

غير مؤسسي:

يقصد به فئة المستثمرين ذوي السلوك الاستثماري غير المؤسسي، وتشمل المستثمرين الأفراد وكبار المستثمرين الأفراد والخليجيين والأجانب المقيمين.



# التقرير الشهري للسوق الرئيسية قيمة الملكية (حسب الجنسية ونوع المستثمر)

قيمة الملكية حسب الجنسية ونوع المستثمر للسوق الرئيسية							
التغير الشهري		كما في 29 أغسطس 2019		كما في 31 يوليو 2019		نوع المستثمر	الجنسية
Δ نسبة الملكية (%)	Δ قيمة الملكية (ريال)	نسبة الملكية (%)	قيمة الملكية (ريال)	نسبة الملكية (%)	قيمة الملكية (ريال)		
الأفراد:							
0.10%	-3,698,342,933	3.73%	71,020,987,687	3.63%	74,719,330,620	المستثمرون الأفراد	سعودي
-0.02%	-12,207,655,308	7.66%	145,653,583,513	7.67%	157,861,238,821	كبار المستثمرين الأفراد	
0.15%	-18,393,560,801	13.92%	264,759,341,887	13.76%	283,152,902,688	المستثمرون الأفراد المتخصصون	
0.01%	-101,478,901	0.23%	4,310,128,452	0.21%	4,411,607,353	محافظ الأفراد المدارة	
0.25%	-34,401,037,943	25.53%	485,744,041,540	25.28%	520,145,079,483	مجموع الأفراد	
المؤسسات:							
-0.69%	-41,521,018,842	17.62%	335,199,956,000	18.31%	376,720,974,842	الشركات	سعودي
0.39%	-7,459,664,075	9.97%	189,614,977,662	9.58%	197,074,641,737	الصناديق الاستثمارية	
-0.35%	-60,860,999,867	34.68%	659,664,714,353	35.02%	720,525,714,220	الجهات الحكومية	
-0.03%	-3,672,265,793	1.97%	37,499,564,074	2.00%	41,171,829,868	محافظ المؤسسات المدارة	
-0.68%	-113,513,948,578	64.23%	1,221,979,212,089	64.92%	1,335,493,160,667	مجموع المؤسسات	
-0.44%	-147,914,986,521	89.77%	1,707,723,253,629	90.20%	1,855,638,240,150	مجموع المستثمر السعودي	
الخليجي:							
-0.01%	-345,847,682	0.14%	2,623,424,020	0.14%	2,969,271,702	الأفراد	خليجي
-0.03%	-3,307,670,970	1.73%	32,968,732,478	1.76%	36,276,403,448	المؤسسات	
0.00%	-86,348,196	0.03%	565,111,794	0.03%	651,459,990	المحافظ المدارة	
-0.04%	-3,739,866,849	1.90%	36,157,268,292	1.94%	39,897,135,141	مجموع المستثمر الخليجي	
أجنبي:							
-0.09%	-2,144,573,810	0.17%	3,293,033,065	0.26%	5,437,606,875	اتفاقيات المبادلة	أجنبي
-0.02%	-942,573,295	0.29%	5,582,204,256	0.32%	6,524,777,551	المستثمرون المقيمون	
0.79%	8,201,762,773	5.21%	99,041,831,352	4.42%	90,840,068,579	المستثمرون المؤهلون	
-0.08%	-1,694,312,205	0.00%	13,685,477	0.08%	1,707,997,681	المحافظ المدارة	
-0.12%	-6,571,563,053	2.66%	50,597,427,548	2.78%	57,168,990,601	الشركاء الاستراتيجيون	
0.47%	-3,151,259,589	8.33%	158,528,181,698	7.86%	161,679,441,287	مجموع المستثمر الأجنبي	
-154,806,112,958		100.00%	1,902,408,703,619	100.00%	2,057,214,816,577	المجموع الكلي	

الأسهم الغير مضمومة (مجموعة السريعة التجارية الصناعية 1213 - تخفيض راس المال) ليست متضمنة في قيمة الملكية كما في 29 أغسطس.

## التقرير الشهري للسوق الرئيسية قيمة الملكية (حسب تصنيف المستثمر وفقاً للسلوك الاستثماري)

قيمة الملكية حسب تصنيف المستثمر وفقاً للسلوك الاستثماري للسوق الرئيسية						
التغير الشهري		كما في 29 أغسطس 2019		كما في 31 يوليو 2019		تصنيف المستثمر
Δ نسبة الملكية (%)	Δ قيمة الملكية (ريال)	نسبة الملكية (%)	قيمة الملكية (ريال)	نسبة الملكية (%)	قيمة الملكية (ريال)	
-0.05%	-137,611,693,740	88.18%	1,677,528,504,143	88.23%	1,815,140,197,883	مستثمر مؤسسي
0.05%	-17,194,419,218	11.82%	224,880,199,477	11.77%	242,074,618,694	مستثمر غير مؤسسي
	<b>-154,806,112,958</b>	<b>100.00%</b>	<b>1,902,408,703,619</b>	<b>100.00%</b>	<b>2,057,214,816,577</b>	<b>المجموع الكلي</b>

### المصطلحات


مؤسسي:

يقصد به فئة المستثمرين ذوي السلوك الاستثماري المؤسسي، وتشمل المستثمرين الأفراد المتخصصين والشركات والصناديق الاستثمارية والجهات الحكومية والمحافظ المدارة للسعوديين وغير السعوديين والمؤسسات الخليجية واتفاقيات المبادلة والشركاء الإستراتيجيين والمستثمرين المؤهلين.

غير مؤسسي:

يقصد به فئة المستثمرين ذوي السلوك الاستثماري غير المؤسسي، وتشمل المستثمرين الأفراد وكبار المستثمرين الأفراد والخليجيين الأفراد والأجانب المقيمين.

# نمو السوق الموازية - ملخص




- ▶ بلغ مجموع قيم عمليات شراء "المستثمر السعودي" خلال هذه الفترة 20.08 مليون ريال سعودي تمثل ما نسبته 95.93% من إجمالي عمليات الشراء، فيما بلغ مجموع قيم عمليات البيع 20.64 مليون ريال سعودي تمثل ما نسبته 98.62% من إجمالي عمليات البيع. أما بالنسبة لقيمة ملكية "المستثمر السعودي" فقد شكّلت ما نسبته 99.28% من إجمالي القيمة السوقية للأسهم المدرجة كما في 29 اغسطس 2019، بانخفاض نسبته 0.01 % مقارنة بالشهر الماضي.
- ▶ بلغ مجموع قيم عمليات شراء "المستثمر الخليجي" خلال الفترة المذكورة 0.49 مليون ريال سعودي تمثل ما نسبته 2.32% من إجمالي عمليات الشراء، فيما بلغ مجموع قيم عمليات البيع 0.00 مليون ريال سعودي تمثل ما نسبته 0.00% من إجمالي عمليات البيع. أما بالنسبة لقيمة ملكية "المستثمر الخليجي" فقد شكّلت ما نسبته 0.26% من إجمالي القيمة السوقية للأسهم المدرجة كما في 29 اغسطس 2019، بارتفاع نسبته 0.02% مقارنة بالشهر الماضي.
- ▶ بلغ مجموع قيم عمليات شراء "المستثمر الأجنبي" خلال الفترة المذكورة 0.36 مليون ريال سعودي تمثل ما نسبته 1.74% من إجمالي عمليات الشراء، فيما بلغ مجموع قيم عمليات البيع 0.29 مليون ريال سعودي تمثل ما نسبته 1.38% من إجمالي عمليات البيع. أما بالنسبة لقيمة ملكية "المستثمر الأجنبي" فقد شكّلت ما نسبته 0.45% من إجمالي القيمة السوقية للأسهم المدرجة كما في 29 اغسطس 2019، بانخفاض نسبته 0.005% مقارنة بالشهر الماضي.

القيمة الإجمالية للأسهم المتداولة للشهر المنتهي في 29 اغسطس 2019 بلغت 20.93 مليون ريال سعودي، بانخفاض نسبته 76.6% مقارنة بالشهر الماضي، فيما بلغ مجموع القيمة السوقية للأسهم المدرجة 4,659.70 مليون ريال بنهاية هذه الفترة، بارتفاع نسبته 1.90% مقارنة بالشهر الماضي.



# نمو السوق الموازية - تفاصيل القيمة المتداولة وقيمة الملكية



## التقرير الشهري لنمو - السوق الموازية القيمة المتداولة (حسب الجنسية، ونوع المستثمر، والسلوك الاستثماري)

القيمة المتداولة حسب الجنسية ونوع المستثمر لنمو - السوق الموازية							
صافي القيمة المتداولة		البيع		الشراء		نوع المستثمر	الجنسية
الفرق (% الشراء - % البيع)	ريال (الشراء - البيع)	% من مجموع البيع	ريال	% من مجموع الشراء	ريال		
0.48%	101,349	89.86%	18,807,803	90.34%	18,909,153	الأفراد	سعودي
-1.87%	-390,955	4.85%	1,015,754	2.99%	624,799	الشركات	
-1.30%	-272,344	3.91%	817,843	2.61%	545,500	المؤسسات	
<b>-2.68%</b>	<b>-561,949</b>	<b>98.62%</b>	<b>20,641,401</b>	<b>95.93%</b>	<b>20,079,452</b>	<b>مجموع المستثمر السعودي</b>	
0.00%	0	0.00%	0	0.00%	0	الأفراد	خليجي
2.32%	486,479	0.00%	0	2.32%	486,479	المؤسسات	
<b>2.32%</b>	<b>486,479</b>	<b>0.00%</b>	<b>0</b>	<b>2.32%</b>	<b>486,479</b>	<b>مجموع المستثمر الخليجي</b>	
0.00%	-37	0.01%	2,021	0.01%	1,984	اتفاقيات المبادلة	أجنبي
0.36%	75,507	1.37%	287,341	1.73%	362,848	المستثمرون المقيمون	
0.00%	0	0.00%	0	0.00%	0	المستثمرون المؤطرون	
<b>0.36%</b>	<b>75,470</b>	<b>1.38%</b>	<b>289,362</b>	<b>1.74%</b>	<b>364,832</b>	<b>مجموع المستثمر الأجنبي</b>	
		<b>100.00%</b>	<b>20,930,763</b>	<b>100.00%</b>	<b>20,930,763</b>	<b>المجموع الكلي</b>	

القيمة المتداولة حسب تصنيف المستثمر وفقاً للسلوك الاستثماري لنمو - السوق الموازية						
صافي القيمة المتداولة		البيع		الشراء		تصنيف المستثمر
الفرق (% الشراء - % البيع)	ريال (الشراء - البيع)	% من مجموع البيع	ريال	% من مجموع الشراء	ريال	
-0.84%	-176,857	8.77%	1,835,619	7.92%	1,658,762	مستثمر مؤسسي
0.84%	176,857	91.23%	19,095,144	92.08%	19,272,001	مستثمر غير مؤسسي
		<b>100.00%</b>	<b>20,930,763</b>	<b>100.00%</b>	<b>20,930,763</b>	<b>المجموع الكلي</b>

مؤسسي:  
يقصد به فئة المستثمرين ذوي السلوك الاستثماري المؤسسي، وتشمل الشركات والمؤسسات (الجهات الحكومية والصناديق الاستثمارية) السعودية، والمؤسسات (الجهات الحكومية، والشركات، والصناديق الاستثمارية) الخليجية، واتفاقيات المبادلة والمستثمرين المؤهلين.

غير مؤسسي:  
يقصد به فئة المستثمرين ذوي السلوك الاستثماري غير المؤسسي، وتشمل المستثمرين الأفراد المؤهلين من السعوديين والخليجيين والأجانب المقيمين.

## التقرير الشهري لنمو - السوق الموازية قيمة الملكية (حسب الجنسية، ونوع المستثمر، والسلوك الاستثماري)

التغير الشهري		كما في 29 أغسطس 2019		كما في 31 يوليو 2019		نوع المستثمر	الجنسية
Δ نسبة الملكية (%)	Δ قيمة الملكية (ريال)	نسبة الملكية (%)	قيمة الملكية (ريال)	نسبة الملكية (%)	قيمة الملكية (ريال)		
0.08%	86,893,810	95.46%	4,448,362,745	95.38%	4,361,468,934	الأفراد	سعودي
-0.16%	-4,697,050	2.91%	135,592,230	3.07%	140,289,280	الشركات	
0.06%	3,579,082	0.91%	42,387,144	0.85%	38,808,062	المؤسسات	
<b>-0.01%</b>	<b>85,775,842</b>	<b>99.28%</b>	<b>4,626,342,118</b>	<b>99.30%</b>	<b>4,540,566,276</b>	<b>مجموع المستثمر السعودي</b>	
0.00%	0	0.00%	0	0.00%	0	الأفراد	خليجي
0.02%	1,028,926	0.26%	12,303,120	0.25%	11,274,194	المؤسسات	
<b>0.02%</b>	<b>1,028,926</b>	<b>0.26%</b>	<b>12,303,120</b>	<b>0.25%</b>	<b>11,274,194</b>	<b>مجموع المستثمر الخليجي</b>	
0.00%	-5,083	0.00%	201,358	0.00%	206,442	اتفاقيات المبادلة	أجنبي
0.00%	169,532	0.13%	6,231,597	0.13%	6,062,065	المستثمرون المقيمون	
-0.01%	9,847	0.31%	14,622,942	0.32%	14,613,095	المستثمرون الموهلون	
<b>0.00%</b>	<b>174,296</b>	<b>0.45%</b>	<b>21,055,898</b>	<b>0.46%</b>	<b>20,881,601</b>	<b>مجموع المستثمر الأجنبي</b>	
	<b>86,979,064</b>	<b>100.00%</b>	<b>4,659,701,136</b>	<b>100.00%</b>	<b>4,572,722,072</b>	<b>المجموع الكلي</b>	

التغير الشهري		كما في 29 أغسطس 2019		كما في 31 يوليو 2019		تصنيف المستثمر
Δ نسبة الملكية (%)	Δ قيمة الملكية (ريال)	نسبة الملكية (%)	قيمة الملكية (ريال)	نسبة الملكية (%)	قيمة الملكية (ريال)	
-0.09%	-84,279	4.40%	205,106,794	4.49%	205,191,073	مستثمر مؤسسي
0.09%	87,063,343	95.60%	4,454,594,342	95.51%	4,367,530,999	مستثمر غير مؤسسي
	<b>86,979,064</b>	<b>100.00%</b>	<b>4,659,701,136</b>	<b>100.00%</b>	<b>4,572,722,072</b>	<b>المجموع الكلي</b>

مؤسسي:  
يقصد به فئة المستثمرين ذوي السلوك الاستثماري المؤسسي، وتشمل الشركات والمؤسسات (الجهات الحكومية والصناديق الاستثمارية) السعودية، والمؤسسات (الجهات الحكومية والصناديق الاستثمارية) والشركات، والصناديق الاستثمارية الخليجية، واتفاقيات المبادلة والمستثمرين المؤهلين.

غير مؤسسي:  
يقصد به فئة المستثمرين ذوي السلوك الاستثماري غير المؤسسي، وتشمل المستثمرين الأفراد المؤهلين من السعوديين والخليجيين والأجانب المقيمين.

السوق المالية السعودية  
Saudi Stock Exchange

تداول  
Tadawul

شكراً لكم

