


تقارير السوق
الاسبوع المنتهي في 9 مارس 2017

التقرير الاسبوعي لقيمة الملكية والقيمة
المتداولة لسوق الأسهم



المصطلحات



التقرير الاسبوعي للسوق المالية السعودية المصطلحات

الجنسية	نوع المستثمر	الوصف
سعودي	الأفراد	تم تصنيف السعوديين الأفراد لأربع فئات وفقاً للآتي:
	المستثمرون الأفراد	الفرد السعودي باستثناء كبار المستثمرين الأفراد والمستثمرين الأفراد المتخصصين
	كبار المستثمرين الأفراد	الفرد السعودي الذي يمتلك محفظة متوسط حجمها مليون ريال سعودي فأكثر خلال الاثني عشر شهراً الأخيرة، ويستثنى من ذلك المستثمرون الأفراد المتخصصون
	المستثمرون الأفراد المتخصصون	الفرد السعودي الذي يبلغ متوسط حجم محفظته 50 مليون ريال فأكثر خلال الاثني عشر شهراً الأخيرة ومعدل تدوير محفظته الاستثمارية لا يتجاوز 4 مرات سنوياً
	المحافظ المدارة	محافظ استثمارية لأفراد سعوديين يديرها شخص مرخص له (مدير المحفظة) ويتصرف فيها بحسب تقديره وفقاً لاتفاقية الإدارة الموقعة بين الطرفين
	المؤسسات	تم تصنيف المؤسسات السعودية لأربع فئات وفقاً للآتي:
	الشركات	شركات سعودية لديها سجل تجاري ويسمح لها بالتداول في السوق المالية السعودية.
	الصناديق الاستثمارية	صناديق استثمارية مرخص لها من هيئة السوق المالية.
	الجهات الحكومية	الجهات والصناديق الحكومية والشركات المملوكة بالكامل للحكومة.
	المحافظ المدارة	محافظ استثمارية لمؤسسات سعودية يديرها شخص مرخص له (مدير المحفظة) ويتصرف فيها بحسب تقديره وفقاً لاتفاقية الإدارة الموقعة بين الطرفين.
خليجي	الأفراد	الشخص الطبيعي الذي يتمتع بجنسية إحدى دول مجلس التعاون لدول الخليج العربية.
	المؤسسات	الشخص الاعتباري المملوكة غالبية رأس ماله لمواطنين من دول مجلس التعاون أو حكوماتها ويتمتع بجنسية إحدى دول المجلس.
	المحافظ المدارة	محافظ استثمارية لأفراد ومؤسسات خليجية يديرها شخص مرخص له (مدير المحفظة) ويتصرف فيها بحسب تقديره وفقاً لاتفاقية الإدارة الموقعة بين الطرفين.
أجنبي	اتفاقيات المبادلة	شخص مرخص له لديه تصريح بالدخول في اتفاقيات مبادلة لتحويل المنفعة الاقتصادية للشركات المدرجة في السوق المالية السعودية لعملائه.
	المستثمرون المقيمون	مستثمر أجنبي لديه رخصة إقامة في المملكة سارية المفعول.
	المستثمرون المؤهلون	مستثمرون أجنبي مؤهلون للاستثمار في السوق المالية السعودية وفقاً للقواعد المنظمة لاستثمار المؤسسات المالية الأجنبية المؤهلة في الأسهم المدرجة.
	المحافظ المدارة	محافظ استثمارية لأفراد ومؤسسات أجنبية يديرها شخص مرخص له (مدير المحفظة) ويتصرف فيها بحسب تقديره وفقاً لاتفاقية الإدارة الموقعة بين الطرفين.
	الشركاء الاستراتيجيون	مستثمر أجنبي يملك حصة استراتيجية في شركة مدرجة ولا يندرج ضمن التصنيفات الأخرى.

ملخص




- ▶ بلغ مجموع قيم عمليات شراء "المستثمر السعودي" خلال هذه الفترة 16.22 مليار ريال سعودي تمثل ما نسبته 90.03% من إجمالي عمليات الشراء، فيما بلغ مجموع قيم عمليات البيع 16.25 مليار ريال سعودي تمثل ما نسبته 90.24% من إجمالي عمليات البيع. أما بالنسبة لقيمة ملكية "المستثمر السعودي" فقد شكّلت ما نسبته 93.58% من إجمالي القيمة السوقية للأسهم المدرجة كما في 9 مارس 2017، بارتفاع نسبته 0.04% مقارنة بالأسبوع الماضي.
- ▶ بلغ مجموع قيم عمليات شراء "المستثمر الخليجي" خلال الفترة المذكورة 0.269 مليار ريال سعودي تمثل ما نسبته 1.50% من إجمالي عمليات الشراء، فيما بلغ مجموع قيم عمليات البيع 0.211 مليار ريال سعودي تمثل ما نسبته 1.17% من إجمالي عمليات البيع. أما بالنسبة لقيمة ملكية "المستثمر الخليجي" فقد شكّلت ما نسبته 2.35% من إجمالي القيمة السوقية للأسهم المدرجة كما في 9 مارس 2017، بانخفاض نسبته 0.04% مقارنة بالأسبوع الماضي.
- ▶ بلغ مجموع قيم عمليات شراء "المستثمر الأجنبي" خلال الفترة المذكورة 1.53 مليار ريال سعودي تمثل ما نسبته 8.47% من إجمالي عمليات الشراء، فيما بلغ مجموع قيم عمليات البيع 1.55 مليار ريال سعودي تمثل ما نسبته 8.59% من إجمالي عمليات البيع. أما بالنسبة لقيمة ملكية "المستثمر الأجنبي" فقد شكّلت ما نسبته 4.07% من إجمالي القيمة السوقية للأسهم المدرجة كما في 9 مارس 2017، بانخفاض نسبته 0.002% مقارنة بالأسبوع الماضي.

القيمة الإجمالية للأسهم المتداولة
للأسبوع المنتهي في 9 مارس
2017 بلغت 18.01 مليار ريال
سعودي، بانخفاض نسبته 9.34%
مقارنة بالأسبوع الماضي، فيما بلغ
مجموع القيمة السوقية للأسهم
المدرجة 1,624.94 مليار ريال
بنهاية هذه الفترة، بانخفاض نسبته
1.14% مقارنة بالأسبوع الماضي.



تفاصيل القيمة المتداولة



التقرير الأسبوعي للسوق المالية السعودية القيمة المتداولة (حسب الجنسية ونوع المستثمر)

القيمة المتداولة حسب الجنسية ونوع المستثمر

صافي القيمة المتداولة		البيع		الشراء		نوع المستثمر	الجنسية
الفرق (% الشراء - % البيع)	ريال (الشراء - البيع)	% من مجموع البيع	ريال	% من مجموع الشراء	ريال		
الأفراد:							
-4.10%	-739,142,797	49.50%	8,915,694,012	45.39%	8,176,551,215	المستثمرون الأفراد	سعودي
-0.52%	-93,762,375	28.48%	5,130,664,117	27.96%	5,036,901,743	كبار المستثمرين الأفراد	
0.15%	27,554,276	3.60%	648,832,646	3.75%	676,386,923	المستثمرون الأفراد المتخصصون	
-0.44%	-78,770,693	1.28%	230,032,966	0.84%	151,262,273	محافظ الأفراد المدارة	
-4.91%	-884,121,588	82.86%	14,925,223,741	77.95%	14,041,102,153	مجموع الأفراد	
المؤسسات:							
4.15%	748,385,329	2.79%	502,362,493	6.94%	1,250,747,822	الشركات	سعودي
1.34%	240,821,472	2.46%	442,462,232	3.79%	683,283,705	الصناديق الاستثمارية	
-0.05%	-9,801,019	0.05%	9,801,019	0.00%	0	الجهات الحكومية	
-0.74%	-132,895,040	2.08%	374,936,950	1.34%	242,041,910	محافظ المؤسسات المدارة	
4.70%	846,510,742	7.38%	1,329,562,695	12.08%	2,176,073,436	مجموع المؤسسات	
-0.21%	-37,610,846	90.24%	16,254,786,436	90.03%	16,217,175,590	مجموع المستثمر السعودي	خليجي
-0.02%	-3,453,296	0.27%	48,889,642	0.25%	45,436,347	الأفراد	
0.35%	62,256,833	0.90%	161,332,404	1.24%	223,589,237	المؤسسات	
0.00%	-265,640	0.00%	560,066	0.00%	294,426	المحافظ المدارة	
0.32%	58,537,897	1.17%	210,782,113	1.50%	269,320,009	مجموع المستثمر الخليجي	
-6.33%	-1,141,064,270	6.90%	1,243,545,287	0.57%	102,481,017	اتفاقيات المبادلة	أجنبي
-0.02%	-4,050,514	1.44%	259,167,971	1.42%	255,117,457	المستثمرون المقيمون	
6.24%	1,124,845,737	0.23%	40,533,174	6.47%	1,165,378,911	المستثمرون المولطون	
0.00%	-658,004	0.02%	4,224,155	0.02%	3,566,151	المحافظ المدارة	
0.00%	0	0.00%	0	0.00%	0	الشركاء الأستراتيجيون	
-0.12%	-20,927,050	8.59%	1,547,470,586	8.47%	1,526,543,536	مجموع المستثمر الأجنبي	المجموع الكلي
		100.00%	18,013,039,135	100.00%	18,013,039,135		

التقرير الاسبوعي للسوق المالية السعودية القيمة المتداولة (حسب تصنيف المستثمر وفقاً للسلوك الاستثماري)

القيمة المتداولة حسب تصنيف المستثمر وفقاً للسلوك الاستثماري						
صافي القيمة المتداولة		البيع		الشراء		تصنيف المستثمر
الفرق (% الشراء - % البيع)	ريال (الشراء - البيع)	% من مجموع البيع	ريال	% من مجموع الشراء	ريال	
4.67%	840,408,981	20.31%	3,658,623,393	24.98%	4,499,032,374	مستثمر مؤسسي
-4.67%	-840,408,981	79.69%	14,354,415,742	75.02%	13,514,006,761	مستثمر غير مؤسسي
		100.00%	18,013,039,135	100.00%	18,013,039,135	المجموع الكلي

المصطلحات


مؤسسي:

يقصد به فئة المستثمرين ذوي السلوك الاستثماري المؤسسي، وتشمل المستثمرين الأفراد المتخصصين والشركات والصناديق الاستثمارية والجهات الحكومية والمحافظ المدارة للسعوديين وغير السعوديين والمؤسسات الخليجية واتفاقيات المبادلة والشركاء الإستراتيجيين والمستثمرين المؤهلين.

غير مؤسسي:

يقصد به فئة المستثمرين ذوي السلوك الاستثماري غير المؤسسي، وتشمل المستثمرين الأفراد وكبار المستثمرين الأفراد والخليجيين الأفراد والأجانب المقيمين.

تفاصيل قيمة الملكية



التقرير الأسبوعي للسوق المالية السعودية قيمة الملكية (حسب الجنسية ونوع المستثمر)

التغير الأسبوعي		قيمة الملكية حسب الجنسية ونوع المستثمر					
		كما في 9 مارس 2017		كما في 2 مارس 2017		نوع المستثمر	الجنسية
Δ نسبة الملكية (%)	Δ قيمة الملكية (ريال)	نسبة الملكية (%)	قيمة الملكية (ريال)	نسبة الملكية (%)	قيمة الملكية (ريال)		
الأفراد:							
0.01%	-672,671,152	4.60%	74,780,453,666	4.59%	75,453,124,817	المستثمرون الأفراد	سعودية
-0.06%	-2,433,414,046	8.03%	130,416,658,645	8.08%	132,850,072,691	كبار المستثمرين الأفراد	
-0.01%	-2,990,574,814	15.39%	250,134,698,000	15.40%	253,125,272,814	المستثمرون الأفراد المتخصصون	
0.00%	-134,052,948	0.30%	4,901,837,537	0.31%	5,035,890,486	محافظ الأفراد المدارة	
-0.06%	-6,230,712,960	28.32%	460,233,647,848	28.38%	466,464,360,808	مجموع الأفراد	
المؤسسات:							
0.01%	-3,018,359,080	17.10%	277,899,730,547	17.09%	280,918,089,627	الشركات	خليجي
0.02%	-725,149,170	5.43%	88,201,264,367	5.41%	88,926,413,537	الصناديق الاستثمارية	
0.09%	-5,987,117,507	39.92%	648,661,661,460	39.83%	654,648,778,966	الجهات الحكومية	
-0.01%	-768,166,561	2.81%	45,580,594,787	2.82%	46,348,761,349	محافظ المؤسسات المدارة	
0.10%	-10,498,792,317	65.25%	1,060,343,251,161	65.15%	1,070,842,043,479	مجموع المؤسسات	
0.04%	-16,729,505,277	93.58%	1,520,576,899,009	93.53%	1,537,306,404,287	مجموع المستثمر السعودي	
0.00%	-52,949,121	0.18%	2,902,258,569	0.18%	2,955,207,690	الأفراد	أجنبي
-0.04%	-1,074,100,055	2.14%	34,754,141,442	2.18%	35,828,241,496	المؤسسات	
0.00%	-9,234,344	0.04%	584,104,727	0.04%	593,339,071	المحافظ المدارة	
-0.04%	-1,136,283,520	2.35%	38,240,504,738	2.40%	39,376,788,258	مجموع المستثمر الخليجي	أجنبي
-0.07%	-1,289,548,963	0.71%	11,484,425,691	0.78%	12,773,974,654	اتفاقيات المبادلة	
0.00%	-31,419,792	0.27%	4,346,747,306	0.27%	4,378,167,098	المستثمرون المقيمون	
0.07%	1,081,831,640	0.23%	3,688,062,055	0.16%	2,606,230,415	المستثمرون الموظفون	
0.00%	-13,716,066	0.11%	1,817,599,758	0.11%	1,831,315,824	المحافظ المدارة	
0.00%	-543,513,367	2.76%	44,790,234,813	2.76%	45,333,748,179	الشركاء الأستراليجيون	أجنبي
0.00%	-796,366,548	4.07%	66,127,069,622	4.07%	66,923,436,170	مجموع المستثمر الأجنبي	
-18,662,155,345		100.00%	1,624,944,473,369	100.00%	1,643,606,628,714	المجموع الكلي	

التقرير الأسبوعي للسوق المالية السعودية قيمة الملكية (حسب تصنيف المستثمر وفقاً للسلوك الاستثماري)

قيمة الملكية حسب تصنيف المستثمر وفقاً للسلوك الاستثماري						
التغير الأسبوعي		كما في 9 مارس 2017		كما في 2 مارس 2017		تصنيف المستثمر
Δ نسبة الملكية (%)	Δ قيمة الملكية (ريال)	نسبة الملكية (%)	قيمة الملكية (ريال)	نسبة الملكية (%)	قيمة الملكية (ريال)	
0.05%	-15,471,701,234	86.93%	1,412,498,355,184	86.88%	1,427,970,056,418	مستثمر مؤسسي
-0.05%	-3,190,454,111	13.07%	212,446,118,185	13.12%	215,636,572,295	مستثمر غير مؤسسي
	-18,662,155,345	100.00%	1,624,944,473,369	100.00%	1,643,606,628,714	المجموع الكلي

المصطلحات

مؤسسي:

يقصد به فئة المستثمرين ذوي السلوك الاستثماري المؤسسي، وتشمل المستثمرين الأفراد المتخصصين والشركات والصناديق الاستثمارية والجهات الحكومية والمحافظ المدارة للسعوديين وغير السعوديين والمؤسسات الخليجية واتفاقيات المبادلة والشركاء الإستراتيجيين والمستثمرين المؤهلين.

غير مؤسسي:

يقصد به فئة المستثمرين ذوي السلوك الاستثماري غير المؤسسي، وتشمل المستثمرين الأفراد وكبار المستثمرين الأفراد والخليجيين الأفراد والأجانب المقيمين.

السوق المالية السعودية
Saudi Stock Exchange

تداول
Tadawul

شكراً لكم

