


تقارير السوق  
الأسبوع المنتهي في 08 نوفمبر 2018

التقرير الأسبوعي لقيمة الملكية والقيمة  
المتداولة لسوق الأسهم



# المصطلحات



# التقرير الأسبوعي للسوق المالية السعودية المصطلحات


الجنسية	نوع المستثمر	الوصف
سعودي	الأفراد*	تم تصنيف السعوديين الأفراد لأربع فئات وفقاً للآتي:
	المستثمرون الأفراد	الفرد السعودي باستثناء كبار المستثمرين الأفراد والمستثمرين الأفراد المتخصصين
	كبار المستثمرين الأفراد	الفرد السعودي الذي يمتلك محفظة متوسط حجمها مليون ريال سعودي فأكثر خلال الاثني عشر شهراً الأخيرة، ويستثنى من ذلك المستثمرون الأفراد المتخصصون
	المستثمرون الأفراد المتخصصون	الفرد السعودي الذي يبلغ متوسط حجم محفظته 50 مليون ريال فأكثر خلال الاثني عشر شهراً الأخيرة ومعدل تدوير محفظته الاستثمارية لا يتجاوز 4 مرات سنوياً
	المحافظ المدارة	محافظ استثمارية لأفراد سعوديين يديرها شخص مرخص له (مدير المحفظة) ويتصرف فيها بحسب تقديره وفقاً لاتفاقية الإدارة الموقعة بين الطرفين
	المؤسسات	تم تصنيف المؤسسات السعودية لأربع فئات وفقاً للآتي:
	الشركات	شركات سعودية لديها سجل تجاري ويسمح لها بالتداول في السوق المالية السعودية.
	الصناديق الاستثمارية	صناديق استثمارية مرخص لها من هيئة السوق المالية.
	الجهات الحكومية	الجهات والصناديق الحكومية والشركات المملوكة بالكامل للحكومة.
	المحافظ المدارة	محافظ استثمارية لمؤسسات سعودية يديرها شخص مرخص له (مدير المحفظة) ويتصرف فيها بحسب تقديره وفقاً لاتفاقية الإدارة الموقعة بين الطرفين.
خليجي	الأفراد*	الشخص الطبيعي الذي يتمتع جنسية إحدى دول مجلس التعاون لدول الخليج العربية.
	المؤسسات	الشخص الاعتباري المملوكة غالبية رأس ماله لمواطنين من دول مجلس التعاون أو حكوماتها ويتمتع بجنسية إحدى دول المجلس.
	المحافظ المدارة	محافظ استثمارية لأفراد ومؤسسات خليجية يديرها شخص مرخص له (مدير المحفظة) ويتصرف فيها بحسب تقديره وفقاً لاتفاقية الإدارة الموقعة بين الطرفين.
أجنبي	اتفاقيات المبادلة	شخص مرخص له لديه تصريح بالدخول في اتفاقيات مبادلة لتحويل المنفعة الاقتصادية للشركات المدرجة في السوق المالية السعودية لعملائه.
	المستثمرون المقيمون*	مستثمر أجنبي لديه رخصة إقامة في المملكة سارية المفعول.
	المستثمرون المؤهلون	مستثمرون أجانب مؤهلون للاستثمار في السوق المالية السعودية وفقاً للقواعد المنظمة لاستثمار المؤسسات المالية الأجنبية المؤهلة في الأسهم المدرجة.
	المحافظ المدارة	محافظ استثمارية لأفراد ومؤسسات أجنبية يديرها شخص مرخص له (مدير المحفظة) ويتصرف فيها بحسب تقديره وفقاً لاتفاقية الإدارة الموقعة بين الطرفين.
	الشركاء الاستراتيجيون	مستثمر أجنبي يملك حصة استراتيجية في شركة مدرجة ولا يندرج ضمن التصنيفات الأخرى.

أفراد يستوفون أي من المعايير الآتية:

- قام بصفقات لا تقل مجموع قيمتها عن 40 مليون ريال ولا تقل عن 10 صفقات في كل ربع خلال اخر 12 شهر
- أن يتجاوز متوسط حجم محفظة أوراقه المالية 10 ملايين ريال خلال اخر 12 شهر
- أن يكون حاصل على الشهادة العامة للتعامل في الأوراق المالية المعتمدة من قبل الهيئة

\*المستثمرون الأفراد  
نمو - السوق الموازية

# السوق الرئيسية - تفاصيل القيمة المتداولة وقيمة الملكية



# التقرير الأسبوعي للسوق الرئيسية القيمة المتداولة (حسب الجنسية ونوع المستثمر)

## القيمة المتداولة حسب الجنسية ونوع المستثمر للسوق الرئيسية

صافي القيمة المتداولة				البيع		الشراء		نوع المستثمر	الجنسية
%	ألف	SAR	ريال	% من مجموع البيع	ريال	% من مجموع الشراء	ريال		
الأفراد:									
-7.36%		-1,019,296,102		52.26%	7,236,819,396	44.90%	6,217,523,294	المستثمرون الأفراد	سعودية
0.89%		123,313,567		28.90%	4,002,329,082	29.80%	4,125,642,648	كبار المستثمرين الأفراد	
-1.42%		-197,208,254		3.33%	461,046,910	1.91%	263,838,656	المستثمرون الأفراد المتخصصون	
0.15%		21,397,258		0.41%	56,900,622	0.57%	78,297,880	محافظ الأفراد المدارة	
-7.74%		-1,071,793,531		84.91%	11,757,096,010	77.17%	10,685,302,479	مجموع الأفراد	
المؤسسات:									
10.22%		1,415,753,640		4.43%	612,717,230	14.65%	2,028,470,870	الشركات	خليجي
-0.58%		-80,008,817		1.94%	269,244,331	1.37%	189,235,514	الصناديق الاستثمارية	
0.17%		23,399,649		0.04%	5,485,461	0.21%	28,885,110	الجهات الحكومية	
-0.60%		-83,383,210		1.33%	184,365,513	0.73%	100,982,303	محافظ المؤسسات المدارة	
9.21%		1,275,761,263		7.74%	1,071,812,535	16.95%	2,347,573,798	مجموع المؤسسات	
1.47%		203,967,732		92.65%	12,828,908,544	94.12%	13,032,876,276	مجموع المستثمر السعودي	
-0.06%		-7,731,657		0.31%	43,596,494	0.26%	35,864,837	الأفراد	
-1.06%		-146,707,880		2.11%	292,355,920	1.05%	145,648,040	المؤسسات	
0.00%		-348,574		0.00%	450,213	0.00%	101,639	المحافظ المدارة	
-1.12%		-154,788,112		2.43%	336,402,628	1.31%	181,614,516	مجموع المستثمر الخليجي	
أجنبي:									
-0.64%		-88,011,034		1.33%	184,380,227	0.70%	96,369,193	اتفاقيات المبادلة	أجنبي
-0.13%		-18,430,559		1.50%	207,836,368	1.37%	189,405,809	المستثمرون المقيمون	
0.41%		57,141,313		2.08%	288,634,954	2.50%	345,776,267	المستثمرون المولون	
0.00%		120,660		0.00%	373,342	0.00%	494,002	المحافظ المدارة	
0.00%		0		0.00%	0	0.00%	0	الشركاء الأستراتيجيون	
-0.36%		-49,179,620		4.92%	681,224,891	4.56%	632,045,271	مجموع المستثمر الأجنبي	
				100.00%	13,846,536,063	100.00%	13,846,536,063	المجموع الكلي	

## التقرير الأسبوعي للسوق الرئيسية القيمة المتداولة (حسب تصنيف المستثمر وفقاً للسلوك الاستثماري)

القيمة المتداولة حسب تصنيف المستثمر وفقاً للسلوك الاستثماري للسوق الرئيسية						
صافي القيمة المتداولة		البيع		الشراء		تصنيف المستثمر
		% من مجموع البيع	ريال	% من مجموع الشراء	ريال	
الفرق (% الشراء - % البيع)	ريال (الشراء - البيع)					
6.66%	922,144,752	17.01%	2,355,954,723	23.67%	3,278,099,475	مستثمر مؤسسي
-6.66%	-922,144,752	82.99%	11,490,581,340	76.33%	10,568,436,588	مستثمر غير مؤسسي
		<b>100.00%</b>	<b>13,846,536,063</b>	<b>100.00%</b>	<b>13,846,536,063</b>	<b>المجموع الكلي</b>

### المصطلحات

مؤسسي:

يقصد به فئة المستثمرين ذوي السلوك الاستثماري المؤسسي، وتشمل المستثمرين الأفراد المتخصصين والشركات والصناديق الاستثمارية والجهات الحكومية والمحافظ المدارة للسعوديين وغير السعوديين والمؤسسات الخليجية واتفاقيات المبادلة والشركاء الإستراتيجيين والمستثمرين المؤهلين.

غير مؤسسي:

يقصد به فئة المستثمرين ذوي السلوك الاستثماري غير المؤسسي، وتشمل المستثمرين الأفراد وكبار المستثمرين الأفراد والخليجيين الأفراد والأجانب المقيمين.

# التقرير الأسبوعي للسوق الرئيسية قيمة الملكية (حسب الجنسية ونوع المستثمر)

قيمة الملكية حسب الجنسية ونوع المستثمر للسوق الرئيسية							
التغير الأسبوعي		كما في 08 نوفمبر 2018		كما في 01 نوفمبر 2018		نوع المستثمر	الجنسية
Δ نسبة الملكية (%)	Δ قيمة الملكية (ريال)	نسبة الملكية (%)	قيمة الملكية (ريال)	نسبة الملكية (%)	قيمة الملكية (ريال)		
الأفراد:							
0.06%	-447,005,750	3.91%	71,766,062,575	3.85%	72,213,068,325	المستثمرون الأفراد	سعودي
0.07%	-1,806,999,905	7.74%	142,027,069,756	7.67%	143,834,069,661	كبار المستثمرين الأفراد	
0.07%	-4,036,056,801	13.59%	249,253,108,307	13.51%	253,289,165,108	المستثمرون الأفراد المتخصصون	
0.00%	-89,611,654	0.27%	4,966,363,736	0.27%	5,055,975,389	محافظ الأفراد المدارة	
0.20%	-6,379,674,109	25.52%	468,012,604,374	25.31%	474,392,278,483	مجموع الأفراد	
المؤسسات:							
0.03%	-5,747,209,110	15.57%	285,632,984,821	15.55%	291,380,193,931	الشركات	سعودي
-0.02%	-2,251,559,421	4.77%	87,546,764,483	4.79%	89,798,323,903	الصناديق الاستثمارية	
-0.21%	-20,056,554,438	40.34%	739,893,674,131	40.55%	759,950,228,570	الجهات الحكومية	
-0.01%	-3,007,201,015	7.09%	129,978,647,911	7.10%	132,985,848,926	محافظ المؤسسات المدارة	
-0.21%	-31,062,523,984	67.77%	1,243,052,071,346	67.98%	1,274,114,595,330	مجموع المؤسسات	
0.00%	-37,442,198,092	93.29%	1,711,064,675,720	93.29%	1,748,506,873,813	مجموع المستثمر السعودي	
0.00%	-66,177,363	0.16%	2,881,525,095	0.16%	2,947,702,458	الأفراد	خليجي
0.01%	-571,931,599	1.80%	33,066,053,987	1.79%	33,637,985,586	المؤسسات	
0.00%	-13,798,515	0.04%	815,143,595	0.04%	828,942,110	المحافظ المدارة	
0.01%	-651,907,477	2.00%	36,762,722,678	2.00%	37,414,630,155	مجموع المستثمر الخليجي	
0.00%	-248,941,129	0.52%	9,512,783,106	0.52%	9,761,724,234	اتفاقيات المبادلة	أجنبي
0.00%	-53,070,567	0.18%	3,224,932,665	0.17%	3,278,003,232	المستثمرون المقيمون	
0.00%	-326,661,039	0.72%	13,174,678,531	0.72%	13,501,339,570	المستثمرون المؤهلون	
0.01%	26,008,738	0.19%	3,441,837,367	0.18%	3,415,828,629	المحافظ المدارة	
-0.01%	-1,343,404,410	3.11%	56,970,807,197	3.11%	58,314,211,607	الشركاء الاستراتيجيون	
0.00%	-1,946,068,408	4.71%	86,325,038,865	4.71%	88,271,107,272	مجموع المستثمر الأجنبي	
-40,040,173,977		100.00%	1,834,152,437,262	100.00%	1,874,192,611,240	المجموع الكلي	

حقوق أولوية المتداول غير المودعة بقيمة 798,120,000 ريال سعودي (الشركة السعودية للصادرات الصناعية 4140) ليست متضمنة في قيمة الملكية كما في 08 نوفمبر

# التقرير الأسبوعي للسوق الرئيسية قيمة الملكية (حسب تصنيف المستثمر وفقاً للسلوك الاستثماري)

قيمة الملكية حسب تصنيف المستثمر وفقاً للسلوك الاستثماري للسوق الرئيسية						
التغير الأسبوعي		كما في 08 نوفمبر 2018		كما في 01 نوفمبر 2018		تصنيف المستثمر
Δ نسبة الملكية (%)	Δ قيمة الملكية (ريال)	نسبة الملكية (%)	قيمة الملكية (ريال)	نسبة الملكية (%)	قيمة الملكية (ريال)	
-0.13%	-37,666,920,393	88.01%	1,614,252,847,171	88.14%	1,651,919,767,564	مستثمر مؤسسي
0.13%	-2,373,253,585	11.99%	219,899,590,091	11.86%	222,272,843,676	مستثمر غير مؤسسي
	<b>-40,040,173,977</b>	<b>100.00%</b>	<b>1,834,152,437,262</b>	<b>100.00%</b>	<b>1,874,192,611,240</b>	<b>المجموع الكلي</b>

## المصطلحات

مؤسسي:


يقصد به فئة المستثمرين ذوي السلوك الاستثماري المؤسسي، وتشمل المستثمرين الأفراد المتخصصين والشركات والصناديق الاستثمارية والجهات الحكومية والمحافظ المدارة للسعوديين وغير السعوديين والمؤسسات الخليجية واتفاقيات المبادلة والشركاء الإستراتيجيين والمستثمرين المؤهلين.

غير مؤسسي:

يقصد به فئة المستثمرين ذوي السلوك الاستثماري غير المؤسسي، وتشمل المستثمرين الأفراد وكبار المستثمرين الأفراد والخليجيين الأفراد والأجانب المقيمين.



# نمو السوق الموازية - تفاصيل القيمة المتداولة وقيمة الملكية



## التقرير الأسبوعي لنمو - السوق الموازية القيمة المتداولة (حسب الجنسية، ونوع المستثمر، والسلوك الاستثماري)

القيمة المتداولة حسب الجنسية ونوع المستثمر لنمو - السوق الموازية							
صافي القيمة المتداولة		البيع		الشراء		نوع المستثمر	الجنسية
الفرق (% الشراء - % البيع)	ريال (الشراء - البيع)	% من مجموع البيع	ريال	% من مجموع الشراء	ريال		
-2.77%	-134,023	91.99%	4,446,492	89.22%	4,312,468	الأفراد	سعودي
3.37%	162,886	0.71%	34,283	4.08%	197,169	الشركات	
-3.30%	-159,414	3.30%	159,414	0.00%	0	المؤسسات	
<b>-2.70%</b>	<b>-130,551</b>	<b>96.00%</b>	<b>4,640,188</b>	<b>93.30%</b>	<b>4,509,637</b>	<b>مجموع المستثمر السعودي</b>	
0.00%	0	0.00%	0	0.00%	0	الأفراد	خليجي
4.34%	209,696	0.00%	0	4.34%	209,696	المؤسسات	
<b>4.34%</b>	<b>209,696</b>	<b>0.00%</b>	<b>0</b>	<b>4.34%</b>	<b>209,696</b>	<b>مجموع المستثمر الخليجي</b>	
0.00%	0	0.00%	0	0.00%	0	اتفاقيات المبادلة	أجنبي
1.96%	94,711	0.40%	19,400	2.36%	114,111	المستثمرون المقيمون	
-3.60%	-173,856	3.60%	173,856	0.00%	0	المستثمرون الموهلون	
<b>-1.64%</b>	<b>-79,145</b>	<b>4.00%</b>	<b>193,256</b>	<b>2.36%</b>	<b>114,111</b>	<b>مجموع المستثمر الأجنبي</b>	
		<b>100.00%</b>	<b>4,833,444</b>	<b>100.00%</b>	<b>4,833,444</b>	<b>المجموع الكلي</b>	

القيمة المتداولة حسب تصنيف المستثمر وفقاً للسلوك الاستثماري لنمو - السوق الموازية						
صافي القيمة المتداولة		البيع		الشراء		تصنيف المستثمر
الفرق (% الشراء - % البيع)	ريال (الشراء - البيع)	% من مجموع البيع	ريال	% من مجموع الشراء	ريال	
0.81%	39,312	7.60%	367,552	8.42%	406,865	مستثمر مؤسسي
-0.81%	-39,312	92.40%	4,465,892	91.58%	4,426,579	مستثمر غير مؤسسي
		<b>100.00%</b>	<b>4,833,444</b>	<b>100.00%</b>	<b>4,833,444</b>	<b>المجموع الكلي</b>

مؤسسي:  
يقصد به فئة المستثمرين ذوي السلوك الاستثماري المؤسسي، وتشمل الشركات والمؤسسات (الجهات الحكومية والصناديق الاستثمارية) السعودية، والمؤسسات (الجهات الحكومية، والشركات، والصناديق الاستثمارية) الخليجية، واتفاقيات المبادلة والمستثمرين المؤهلين.

غير مؤسسي:  
يقصد به فئة المستثمرين ذوي السلوك الاستثماري غير المؤسسي، وتشمل المستثمرين الأفراد المؤهلين من السعوديين والخليجيين والأجانب المقيمين.

## التقرير الأسبوعي لنمو - السوق الموازية قيمة الملكية (حسب الجنسية، ونوع المستثمر، والسلوك الاستثماري)

التغير الأسبوعي		كما في 08 نوفمبر 2018		كما في 01 نوفمبر 2018		نوع المستثمر	الجنسية
Δ نسبة الملكية (%)	Δ قيمة الملكية (ريال)	نسبة الملكية (%)	قيمة الملكية (ريال)	نسبة الملكية (%)	قيمة الملكية (ريال)		
0.05%	-9,655,245	91.54%	1,954,896,885	91.50%	1,964,552,129	الأفراد	سعودي
-0.02%	-1,158,401	5.38%	114,965,124	5.41%	116,123,526	الشركات	
-0.03%	-823,462	1.79%	38,267,930	1.82%	39,091,392	المؤسسات	
<b>-0.01%</b>	<b>-11,637,108</b>	<b>98.72%</b>	<b>2,108,129,939</b>	<b>98.72%</b>	<b>2,119,767,047</b>	<b>مجموع المستثمر السعودي</b>	
0.00%	330	0.00%	24,336	0.00%	24,006	الأفراد	خليجي
0.01%	56,324	0.64%	13,763,597	0.64%	13,707,273	المؤسسات	
<b>0.01%</b>	<b>56,653</b>	<b>0.65%</b>	<b>13,787,933</b>	<b>0.64%</b>	<b>13,731,279</b>	<b>مجموع المستثمر الخليجي</b>	
0.00%	-802	0.01%	157,536	0.01%	158,339	اتفاقيات المبادلة	أجنبي
0.01%	98,705	0.10%	2,198,703	0.10%	2,099,998	المستثمرون المقيمون	
-0.01%	-185,248	0.53%	11,225,359	0.53%	11,410,608	المستثمرون المؤهلون	
<b>0.00%</b>	<b>-87,345</b>	<b>0.64%</b>	<b>13,581,599</b>	<b>0.64%</b>	<b>13,668,944</b>	<b>مجموع المستثمر الأجنبي</b>	
	<b>-11,667,800</b>	<b>100.00%</b>	<b>2,135,499,470</b>	<b>100.00%</b>	<b>2,147,167,270</b>	<b>المجموع الكلي</b>	

التغير الأسبوعي		كما في 08 نوفمبر 2018		كما في 01 نوفمبر 2018		تصنيف المستثمر
Δ نسبة الملكية (%)	Δ قيمة الملكية (ريال)	نسبة الملكية (%)	قيمة الملكية (ريال)	نسبة الملكية (%)	قيمة الملكية (ريال)	
-0.05%	-2,111,590	8.35%	178,379,546	8.41%	180,491,136	مستثمر مؤسسي
0.05%	-9,556,210	91.65%	1,957,119,924	91.59%	1,966,676,134	مستثمر غير مؤسسي
	<b>-11,667,800</b>	<b>100.00%</b>	<b>2,135,499,470</b>	<b>100.00%</b>	<b>2,147,167,270</b>	<b>المجموع الكلي</b>

مؤسسي:  
يقصد به فئة المستثمرين ذوي السلوك الاستثماري المؤسسي، وتشمل الشركات والمؤسسات (الجهات الحكومية والصناديق الاستثمارية) السعودية، والمؤسسات (الجهات الحكومية، والشركات، والصناديق الاستثمارية) الخليجية، واتفاقيات المبادلة والمستثمرين المؤهلين.

غير مؤسسي:  
يقصد به فئة المستثمرين ذوي السلوك الاستثماري غير المؤسسي، وتشمل المستثمرين الأفراد المؤهلين من السعوديين والخليجيين والأجانب المقيمين.

السوق المالية السعودية  
Saudi Stock Exchange

تداول  
Tadawul

شكراً لكم

