



التقرير الأسبوعي لقيمة
الملكية والقيمة المتداولة
لسوق الأسهم

تداول السعودية
Saudi Exchange



تقارير السوق

الأسبوع المنتهي في 22 ابريل 2021



المصطلحات


التقرير الأسبوعي للسوق المالية السعودية المصطلحات

تداول السعودية
Saudi Exchange

الجنسية	نوع المستثمر	الوصف
سعودي	*الأفراد	تم تصنيف السعوديين الأفراد لأربع فئات وفقاً للآتي:
	المستثمرون الأفراد	الفرد السعودي باستثناء كبار المستثمرين الأفراد والمستثمرين الأفراد المتخصصين
	كبار المستثمرين الأفراد	الفرد السعودي الذي يمتلك محفظة متوسط حجمها مليون ريال سعودي فأكثر خلال الاثني عشر شهراً الأخيرة، ويستثنى من ذلك المستثمرون الأفراد المتخصصون
	المستثمرون الأفراد المتخصصون	الفرد السعودي الذي يبلغ متوسط حجم محفظته 50 مليون ريال فأكثر خلال الاثني عشر شهراً الأخيرة ومعدل تدوير محفظته الاستثمارية لا يتجاوز 4 مرات سنوياً
	المحافظ المدارة	محافظ استثمارية لأفراد سعوديين يديرها شخص مرخص له (مدير المحفظة) ويتصرف فيها بحسب تقديره وفقاً لاتفاقية الإدارة الموقعة بين الطرفين
	المؤسسات	تم تصنيف المؤسسات السعودية لأربع فئات وفقاً للآتي:
	الشركات	شركات سعودية لديها سجل تجاري ويسمح لها بالتداول في السوق المالية السعودية.
	الصناديق الاستثمارية	صناديق استثمارية مرخص لها من هيئة السوق المالية.
	الجهات الحكومية	الجهات والصناديق الحكومية والشركات المملوكة بالكامل للحكومة.
	المحافظ المدارة	محافظ استثمارية لمؤسسات سعودية يديرها شخص مرخص له (مدير المحفظة) ويتصرف فيها بحسب تقديره وفقاً لاتفاقية الإدارة الموقعة بين الطرفين.
خليجي	*الأفراد	الشخص الطبيعي الذي يتمتع بجنسية إحدى دول مجلس التعاون لدول الخليج العربية.
	المؤسسات	الشخص الاعتباري المملوكة غالبية رأس ماله لمواطنين من دول مجلس التعاون أو حكوماتها ويتمتع بجنسية إحدى دول المجلس.
	المحافظ المدارة	محافظ استثمارية لأفراد ومؤسسات خليجية يديرها شخص مرخص له (مدير المحفظة) ويتصرف فيها بحسب تقديره وفقاً لاتفاقية الإدارة الموقعة بين الطرفين.
أجنبي	اتفاقيات المبادلة	شخص مرخص له لديه تصريح بالدخول في اتفاقيات مبادلة لتحويل المنفعة الاقتصادية للشركات المدرجة في السوق المالية السعودية لعملائه.
	المستثمرون المقيمون و آخرون	مستثمر لديه رخصة إقامة في المملكة سارية المفعول وآخرون (إعدا المستثمرون المؤهلون ، إتفاقيات المبادلة ، المحافظ المدارة و المستثمرون الاستراتيجيون).
	المستثمرون المؤهلون	مستثمرون أجنبي مؤهلون للاستثمار في السوق المالية السعودية وفقاً للقواعد المنظمة لاستثمار المؤسسات المالية الأجنبية المؤهلة في الأسهم المدرجة.
	المحافظ المدارة	محافظ استثمارية لأفراد ومؤسسات أجنبية يديرها شخص مرخص له (مدير المحفظة) ويتصرف فيها بحسب تقديره وفقاً لاتفاقية الإدارة الموقعة بين الطرفين.
	المستثمرون الاستراتيجيون	مستثمر أجنبي يملك حصة استراتيجية في شركة مدرجة ولا يندرج ضمن التصنيفات الأخرى.

*المستثمرون الأفراد نمو - أفراد يستوفون أي من المعايير الآتية:

- قام بصفقات في أسواق الأوراق المالية لا يقل مجموع قيمتها عن 40 مليون ريال سعودي ولا نقل عن 10 صفقات في كل ربع سنة خلال 12 شهراً الماضية.
- أن يتجاوز متوسط حجم محفظة أوراقه المالية 5 ملايين ريال خلال اخر 12 شهراً.
- أن يعمل أو سبق له العمل مدة ثلاث سنوات على الأقل في القطاع المالي.
- أن يكون حاصلأ على الشهادة العامة للتعامل في الأوراق المالية المعتمدة من قبل الهيئة.
- أن يكون حاصلأ على شهادة مهنية متخصصة في مجال أعمال الأوراق المالية معتمدة من جهة معترف بها دولياً.



السوق الرئيسية - تفاصيل
القيمة المتداولة وقيمة الملكية

التقرير الأسبوعي للسوق الرئيسية القيمة المتداولة (حسب الجنسية ونوع المستثمر)

تداول السعودية
Saudi Exchange

القيمة المتداولة حسب الجنسية ونوع المستثمر للسوق الرئيسية

صافي القيمة المتداولة		البيع		الشراء		نوع المستثمر	الجنسية
الفرق (% الشراء - % البيع)	ريال (الشراء - البيع)	% من مجموع البيع	ريال	% من مجموع الشراء	ريال		
الأفراد:							
0.04%	15,840,338	51.81%	20,998,241,391	51.85%	21,014,081,728	المستثمرون الأفراد	سعودي
-0.73%	-297,165,810	27.59%	11,183,395,405	26.86%	10,886,229,596	كبار المستثمرين الأفراد	
-1.79%	-724,801,192	4.10%	1,663,267,261	2.32%	938,466,069	المستثمرون الأفراد المتخصصون	
0.03%	10,691,280	0.96%	389,478,966	0.99%	400,170,246	محافظ الأفراد المدارة	
-2.46%	-995,435,384	84.47%	34,234,383,024	82.01%	33,238,947,640	مجموع الأفراد	
المؤسسات:							
0.25%	101,478,788	2.97%	1,205,721,158	3.23%	1,307,199,945	الشركات	سعودي
0.36%	144,429,941	3.54%	1,433,994,372	3.89%	1,578,424,313	الصناديق الاستثمارية	
0.07%	26,875,618	0.12%	50,055,361	0.19%	76,930,979	الجهات الحكومية	
0.20%	82,251,854	1.50%	606,376,065	1.70%	688,627,919	محافظ المؤسسات المدارة	
0.88%	355,036,201	8.13%	3,296,146,955	9.01%	3,651,183,156	مجموع المؤسسات	
-1.58%	-640,399,184	92.60%	37,530,529,979	91.02%	36,890,130,795	مجموع المستثمر السعودي	
الأفراد:							
-0.03%	-13,629,223	0.17%	70,603,155	0.14%	56,973,933	الأفراد	خليجي
-0.48%	-194,471,485	1.12%	454,259,313	0.64%	259,787,828	المؤسسات	
0.00%	1,179,243	0.01%	2,764,695	0.01%	3,943,938	المحافظ المدارة	
-0.51%	-206,921,465	1.30%	527,627,164	0.79%	320,705,699	مجموع المستثمر الخليجي	أجنبي
0.00%	639,794	0.04%	15,252,963	0.04%	15,892,757	اتفاقيات المبادلة	
-0.02%	-7,309,160	1.71%	694,812,793	1.70%	687,503,634	المستثمرون المقيمين و اخرون	
2.11%	853,952,828	4.35%	1,761,936,828	6.45%	2,615,889,656	المستثمرون الموهلون	
0.00%	37,186	0.00%	11,055	0.00%	48,241	المحافظ المدارة	
0.00%	0	0.00%	0	0.00%	0	المستثمرون الأستراتيجيون	
2.09%	847,320,649	6.10%	2,472,013,639	8.19%	3,319,334,288	مجموع المستثمر الأجنبي	
100.00%		40,530,170,782		100.00%		40,530,170,782	
المجموع الكلي							

التقرير الأسبوعي للسوق الرئيسية القيمة المتداولة (حسب تصنيف المستثمر وفقاً للسلوك الاستثماري)

القيمة المتداولة حسب تصنيف المستثمر وفقاً للسلوك الاستثماري للسوق الرئيسية						
صافي القيمة المتداولة		البيع		الشراء		تصنيف المستثمر
الفرق (% الشراء - % البيع)	ريال (الشراء - البيع)	% من مجموع البيع	ريال	% من مجموع الشراء	ريال	
0.75%	302,263,855	18.71%	7,583,118,037	19.46%	7,885,381,892	مستثمر مؤسسي
-0.75%	-302,263,855	81.29%	32,947,052,745	80.54%	32,644,788,890	مستثمر غير مؤسسي
		100.00%	40,530,170,782	100.00%	40,530,170,782	المجموع الكلي

المصطلحات

مؤسسي:

يقصد به فئة المستثمرين ذوي السلوك الاستثماري المؤسسي ، وتشمل المستثمرين الأفراد المتخصصين والشركات والصناديق الاستثمارية والجهات الحكومية والمحافظ المدارة للسعوديين وغير السعوديين والمؤسسات الخليجيه واتفاقيات المبادلة والشركاء الإستراتيجيين والمستثمرين المؤهلين.

غير مؤسسي:

يقصد به فئة المستثمرين ذوي السلوك الاستثماري غير المؤسسي ، وتشمل المستثمرين الأفراد وكبار المستثمرين الأفراد والخليجيين الأفراد والأجانب المقيمين.

التقرير الأسبوعي للسوق الرئيسية قيمة الملكية (حسب الجنسية ونوع المستثمر)

تداول السعودية
Saudi Exchange

قيمة الملكية حسب الجنسية ونوع المستثمر للسوق الرئيسية												
التغير الأسبوعي			كما في 22 ابريل 2021		كما في 15 ابريل 2021		نوع المستثمر	الجنسية				
Δ نسبة الملكية (%)		Δ قيمة الملكية (ريال)	نسبة الملكية	قيمة الملكية (ريال)	نسبة الملكية							
Δ أسهم حرة (%)	Δ أسهم مصدرة (%)				% أسهم حرة	% أسهم مصدرة						
الأفراد:												
0.04%		0.03%		2,702,522,648		9.13%	1.46%	140,279,952,214	9.09%	1.44%	137,577,429,566	المستثمرون الأفراد
-0.03%		0.03%		2,833,553,587		13.96%	2.27%	217,067,209,212	13.99%	2.24%	214,233,655,624	كبار المستثمرين الأفراد
-0.11%		0.03%		2,733,949,535		16.33%	3.57%	341,998,140,462	16.44%	3.54%	339,264,190,927	المستثمرون الأفراد المتخصصون
0.00%		0.00%		140,678,499		0.46%	0.08%	7,204,828,014	0.46%	0.07%	7,064,149,515	محافظ الأفراد المدارة
-0.10%		0.09%		8,410,704,269		39.88%	7.38%	706,550,129,902	39.98%	7.29%	698,139,425,633	مجموع الأفراد
المؤسسات:												
0.02%		0.14%		13,854,210,806		22.36%	7.85%	751,615,342,069	22.34%	7.70%	737,761,131,263	الشركات
0.02%		0.06%		5,624,068,735		10.76%	2.56%	244,920,221,759	10.74%	2.50%	239,296,153,024	الصناديق الاستثمارية
0.04%		-0.34%		-30,637,401,238		6.40%	78.30%	7,500,516,277,555	6.36%	78.64%	7,531,153,678,793	الجهات الحكومية
-0.01%		0.01%		932,189,480		4.78%	0.77%	73,555,281,984	4.79%	0.76%	72,623,092,504	محافظ المؤسسات المدارة
0.06%		-0.13%		-10,226,932,217		44.30%	89.47%	8,570,607,123,367	44.24%	89.60%	8,580,834,055,584	مجموع المؤسسات
-0.04%		-0.04%		-1,816,227,948		84.19%	96.85%	9,277,157,253,269	84.22%	96.89%	9,278,973,481,217	مجموع المستثمر السعودي
0.00%		0.00%		70,791,949		0.21%	0.03%	3,196,821,144	0.21%	0.03%	3,126,029,195	الأفراد
-0.03%		0.00%		-41,051,222		2.19%	0.49%	46,799,574,104	2.22%	0.49%	46,840,625,326	المؤسسات
0.00%		0.00%		5,287,056		0.02%	0.00%	294,218,391	0.02%	0.00%	288,931,334	المحافظ المدارة
-0.03%		0.00%		35,027,784		2.41%	0.53%	50,290,613,638	2.44%	0.52%	50,255,585,855	مجموع المستثمر الخليجي
0.00%		0.00%		9,769,550		0.14%	0.02%	2,109,885,536	0.14%	0.02%	2,100,115,986	اتفاقيات المبادلة
0.00%		0.00%		73,449,111		0.35%	0.08%	7,378,314,032	0.36%	0.08%	7,304,864,921	المستثمرون المقيمون و آخرون
0.07%		0.04%		4,046,341,310		12.91%	2.07%	197,975,579,544	12.84%	2.03%	193,929,238,234	المستثمرون المولون
0.00%		0.00%		516,330		0.00%	0.00%	17,119,487	0.00%	0.00%	16,603,157	المحافظ المدارة
0.00%		0.00%		60,691,225		0.00%	0.46%	44,153,270,598	0.00%	0.46%	44,092,579,373	المستثمرون الأستراليون
0.07%		0.04%		4,190,767,526		13.40%	2.63%	251,634,169,196	13.33%	2.58%	247,443,401,671	مجموع المستثمر الأجنبي
2,409,567,362			9,579,082,036,104		9,576,672,468,742		المجموع الكلي					

أسهم غير مودعة (شركة نيوك للتنمية الزراعية 6040 - حقوق أولوية) ليست متضمنة في قيمة الملكية كما في 22 ابريل

التقرير الأسبوعي للسوق الرئيسية قيمة الملكية (حسب تصنيف المستثمر وفقاً للسلوك الاستثماري)

قيمة الملكية حسب تصنيف المستثمر وفقاً للسلوك الاستثماري للسوق الرئيسية									
التغير الأسبوعي			كما في 22 ابريل 2021		كما في 15 ابريل 2021		تصنيف المستثمر		
Δ نسبة الملكية (%)		Δ قيمة الملكية (ريال)	نسبة الملكية		نسبة الملكية				
Δ أسهم حرة (%)	Δ أسهم مصدرة (%)		أسهم مصدرة %	% أسهم حرة	أسهم مصدرة %	% أسهم حرة			
-0.01%	-0.06%	-3,270,749,934	76.35%	96.16%	9,213,008,766,041	76.36%		96.22%	9,216,279,515,975
0.01%	0.06%	5,680,317,295	23.65%	3.84%	366,073,270,063	23.64%	3.78%	360,392,952,767	مستثمر غير مؤسسي
		2,409,567,362	100.00%	100.00%	9,579,082,036,104	100.00%	100.00%	9,576,672,468,742	المجموع الكلي


المصطلحات

مؤسسي:

يقصد به فئة المستثمرين ذوي السلوك الاستثماري المؤسسي ، وتشمل المستثمرين الأفراد المتخصصين والشركات والصناديق الاستثمارية والجهات الحكومية والمحافظ المدارة للسعوديين وغير السعوديين والمؤسسات الخليجية واتفاقيات المبادلة والشركاء الإستراتيجيين والمستثمرين المؤهلين.

غير مؤسسي:

يقصد به فئة المستثمرين ذوي السلوك الاستثماري غير المؤسسي ، وتشمل المستثمرين الأفراد وكبار المستثمرين الأفراد والخليجيين الأفراد والأجانب المقيمين.



نمو السوق الموازية - تفاصيل
القيمة المتداولة وقيمة الملكية

السوق الموازية - التقرير الأسبوعي لنمو القيمة المتداولة (حسب الجنسية، ونوع المستثمر، والسلوك الاستثماري)

القيمة المتداولة حسب الجنسية ونوع المستثمر لنمو - السوق الموازية

صافي القيمة المتداولة		البيع		الشراء		نوع المستثمر	الجنسية
الفرق (% الشراء - % البيع)	ريال (الشراء - البيع)	% من مجموع البيع	ريال	% من مجموع الشراء	ريال		
-13.72%	-10,599,708	94.78%	73,204,329	81.05%	62,604,621	الأفراد	سعودي
-2.27%	-1,756,154	2.27%	1,756,154	0.00%	0	الشركات	
4.54%	3,502,945	1.11%	858,386	5.65%	4,361,331	المؤسسات	
-11.46%	-8,852,916	98.16%	75,818,869	86.70%	66,965,952	مجموع المستثمر السعودي	
0.00%	0	0.00%	0	0.00%	0	الأفراد	خليجي
0.85%	653,726	0.00%	0	0.85%	653,726	المؤسسات	
0.85%	653,726	0.00%	0	0.85%	653,726	مجموع المستثمر الخليجي	أجنبي
0.00%	0	0.00%	0	0.00%	0	اتفاقيات المبادلة	
1.28%	986,547	0.64%	497,730	1.92%	1,484,277	المستثمرون المقيمون	
9.34%	7,212,643	1.19%	921,891	10.53%	8,134,534	المستثمرون المؤهلون	
10.62%	8,199,190	1.84%	1,419,621	12.45%	9,618,811	مجموع المستثمر الأجنبي	
		100.00%	77,238,489	100.00%	77,238,489		المجموع الكلي

القيمة المتداولة حسب تصنيف المستثمر وفقاً لسلوك الاستثماري لنمو - السوق الموازية

صافي القيمة المتداولة		البيع		الشراء		تصنيف المستثمر
الفرق (% الشراء - % البيع)	ريال (الشراء - البيع)	% من مجموع البيع	ريال	% من مجموع الشراء	ريال	
12.45%	9,613,161	4.58%	3,536,431	17.02%	13,149,592	مستثمر مؤسسي
-12.45%	-9,613,161	95.42%	73,702,058	82.98%	64,088,897	مستثمر غير مؤسسي
		100.00%	77,238,489	100.00%	77,238,489	المجموع الكلي

مؤسسي:

يقصد به فئة المستثمرين ذوي السلوك الاستثماري المؤسسي، وتشمل الشركات والمؤسسات (الجهات الحكومية والصناديق الاستثمارية) السعودية، والمؤسسات (الجهات الحكومية، والشركات، والصناديق الاستثمارية) الخليجية، واتفاقيات المبادلة والمستثمرين المؤهلين.

غير مؤسسي:

يقصد به فئة المستثمرين ذوي السلوك الاستثماري غير المؤسسي، وتشمل المستثمرين الأفراد المؤهلين من السعوديين والخليجيين والأجانب المقيمين.

السوق الموازية - التقرير الأسبوعي لنمو قيمة الملكية (حسب الجنسية، ونوع المستثمر، والسلوك الاستثماري)

قيمة الملكية حسب الجنسية ونوع المستثمر لنمو - السوق الموازية										
التغير الأسبوعي			كما في 22 ابريل 2021		كما في 15 ابريل 2021		نوع المستثمر	الجنسية		
Δ نسبة الملكية		Δ قيمة الملكية (ريال)	نسبة الملكية		نسبة الملكية					
Δ أسهم حرة (%)	Δ أسهم مصدرية (%)		% أسهم حرة	% أسهم مصدرية	% أسهم حرة	% أسهم مصدرية				
-0.21%	-0.01%	61,412,708	48.15%	63.46%	7,929,101,725	48.37%	63.46%	7,867,689,018	الأفراد	سعودي
0.04%	-0.06%	26,441,569	47.48%	34.86%	4,355,525,051	47.44%	34.92%	4,329,083,482	الشركات	
0.04%	0.03%	3,728,537	0.80%	0.59%	73,703,912	0.77%	0.56%	69,975,375	المؤسسات	
-0.13%	-0.04%	91,582,814	96.44%	98.90%	12,358,330,688	96.57%	98.95%	12,266,747,874	مجموع المستثمر السعودي	
0.00%	0.00%	39,130	0.10%	0.03%	3,742,232	0.10%	0.03%	3,703,102	الأفراد	خليجي
0.01%	0.00%	1,398,613	2.91%	0.90%	111,930,872	2.90%	0.89%	110,532,260	المؤسسات	
0.01%	0.00%	1,437,743	3.01%	0.93%	115,673,104	2.99%	0.92%	114,235,361	مجموع المستثمر الخليجي	
0.00%	0.00%	0	0.00%	0.00%	0	0.00%	0.00%	0	اتفاقيات المبادلة	أجنبي
0.02%	0.01%	775,094	0.21%	0.06%	7,985,173	0.19%	0.06%	7,210,078	المستثمرون المقيمون	
0.10%	0.03%	4,062,349	0.35%	0.11%	13,381,035	0.24%	0.08%	9,318,686	المستثمرون المؤهلون	
0.12%	0.04%	4,837,443	0.56%	0.17%	21,366,208	0.43%	0.13%	16,528,765	مجموع المستثمر الأجنبي	
97,858,000			100.00%	100.00%	12,495,370,000	100.00%	100.00%	12,397,512,000	المجموع الكلي	

قيمة الملكية حسب تصنيف المستثمر وفقاً للسلوك الاستثماري لنمو - السوق الموازية									
التغير الأسبوعي			كما في 22 ابريل 2021		كما في 15 ابريل 2021		تصنيف المستثمر		
Δ نسبة الملكية		Δ قيمة الملكية (ريال)	نسبة الملكية		نسبة الملكية				
Δ أسهم حرة (%)	Δ أسهم مصدرية (%)		% أسهم حرة	% أسهم مصدرية	% أسهم حرة	% أسهم مصدرية			
0.19%	0.00%	35,631,068	51.54%	36.45%	4,554,540,870	51.35%	36.45%	4,518,909,802	مستثمر مؤسسي
-0.19%	0.00%	62,226,932	48.46%	63.55%	7,940,829,130	48.65%	63.55%	7,878,602,198	مستثمر غير مؤسسي
97,858,000			100.00%	100.00%	12,495,370,000	100.00%	100.00%	12,397,512,000	المجموع الكلي

مؤسسي:

يقصد به فئة المستثمرين ذوي السلوك الاستثماري المؤسسي، وتشمل الشركات والمؤسسات (الجهات الحكومية والصناديق الاستثمارية) السعودية، والمؤسسات (الجهات الحكومية، والشركات، والصناديق الاستثمارية) الخليجية، واتفاقيات المبادلة والمستثمرين المؤهلين.

غير مؤسسي:

يقصد به فئة المستثمرين ذوي السلوك الاستثماري غير المؤسسي، وتشمل المستثمرين الأفراد المؤهلين من السعوديين والخليجيين والأجانب المقيمين.



تداول السعودية
Saudi Exchange

شكراً لكم