


تقارير السوق
الأسبوع المنتهي في 28 ديسمبر 2017

التقرير الأسبوعي لقيمة الملكية والقيمة
المتداولة لسوق الأسهم



المصطلحات



التقرير الأسبوعي للسوق المالية السعودية المصطلحات


الجنسية	نوع المستثمر	الوصف
سعودي	الأفراد*	تم تصنيف السعوديين الأفراد لأربع فئات وفقاً للآتي:
	المستثمرون الأفراد	الفرد السعودي باستثناء كبار المستثمرين الأفراد والمستثمرين الأفراد المتخصصين
	كبار المستثمرين الأفراد	الفرد السعودي الذي يمتلك محفظة متوسط حجمها مليون ريال سعودي فأكثر خلال الاثني عشر شهراً الأخيرة، ويستثنى من ذلك المستثمرون الأفراد المتخصصون
	المستثمرون الأفراد المتخصصون	الفرد السعودي الذي يبلغ متوسط حجم محفظته 50 مليون ريال فأكثر خلال الاثني عشر شهراً الأخيرة ومعدل تدوير محفظته الاستثمارية لا يتجاوز 4 مرات سنوياً
	المحافظ المدارة	محافظ استثمارية لأفراد سعوديين يديرها شخص مرخص له (مدير المحفظة) ويتصرف فيها بحسب تقديره وفقاً لاتفاقية الإدارة الموقعة بين الطرفين
	المؤسسات	تم تصنيف المؤسسات السعودية لأربع فئات وفقاً للآتي:
خليجي	الشركات	شركات سعودية لديها سجل تجاري ويسمح لها بالتداول في السوق المالية السعودية.
	الصناديق الاستثمارية	صناديق استثمارية مرخص لها من هيئة السوق المالية.
	الجهات الحكومية	الجهات والصناديق الحكومية والشركات المملوكة بالكامل للحكومة.
	المحافظ المدارة	محافظ استثمارية لمؤسسات سعودية يديرها شخص مرخص له (مدير المحفظة) ويتصرف فيها بحسب تقديره وفقاً لاتفاقية الإدارة الموقعة بين الطرفين.
	الأفراد*	الشخص الطبيعي الذي يتمتع جنسية إحدى دول مجلس التعاون لدول الخليج العربية.
أجنبي	المؤسسات	الشخص الاعتباري المملوكة غالبية رأس ماله لمواطنين من دول مجلس التعاون أو حكوماتها ويتمتع بجنسية إحدى دول المجلس.
	المحافظ المدارة	محافظ استثمارية لأفراد ومؤسسات خليجية يديرها شخص مرخص له (مدير المحفظة) ويتصرف فيها بحسب تقديره وفقاً لاتفاقية الإدارة الموقعة بين الطرفين.
	اتفاقيات المبادلة	شخص مرخص له لديه تصريح بالدخول في اتفاقيات مبادلة لتحويل المنفعة الاقتصادية للشركات المدرجة في السوق المالية السعودية لعملائه.
	المستثمرون المقيمون*	مستثمر أجنبي لديه رخصة إقامة في المملكة سارية المفعول.
	المستثمرون المؤهلون	مستثمرون أجانب مؤهلون للاستثمار في السوق المالية السعودية وفقاً للقواعد المنظمة لاستثمار المؤسسات المالية الأجنبية المؤهلة في الأسهم المدرجة.
الشركاء الاستراتيجيون	المحافظ المدارة	محافظ استثمارية لأفراد ومؤسسات أجنبية يديرها شخص مرخص له (مدير المحفظة) ويتصرف فيها بحسب تقديره وفقاً لاتفاقية الإدارة الموقعة بين الطرفين.
	الشركاء الاستراتيجيون	مستثمر أجنبي يملك حصة استراتيجية في شركة مدرجة ولا يندرج ضمن التصنيفات الأخرى.

أفراد يستوفون أي من المعايير الآتية:

- قام بصفقات لا تقل مجموع قيمتها عن 40 مليون ريال ولا تقل عن 10 صفقات في كل ربع خلال اخر 12 شهر
- أن يتجاوز متوسط حجم محفظة أوراقه المالية 10 ملايين ريال خلال اخر 12 شهر
- أن يكون حاصلأ على الشهادة العامة للتعامل في الأوراق المالية المعتمدة من قبل الهيئة

*المستثمرون الأفراد
نمو - السوق الموازية

السوق الرئيسية - تفاصيل القيمة المتداولة وقيمة الملكية



التقرير الأسبوعي للسوق الرئيسية القيمة المتداولة (حسب الجنسية ونوع المستثمر)

القيمة المتداولة حسب الجنسية ونوع المستثمر للسوق الرئيسية

صافي القيمة المتداولة		البيع		الشراء		نوع المستثمر	الجنسية	
الفرق (% الشراء - % البيع)	ريال (الشراء - البيع)	% من مجموع البيع	ريال	% من مجموع الشراء	ريال			
الأفراد:								
-8.18%	-1,544,501,691	53.51%	10,104,761,538	45.33%	8,560,259,848	المستثمرون الأفراد	سعودية	
-0.73%	-137,779,088	31.65%	5,976,509,156	30.92%	5,838,730,068	كبار المستثمرين الأفراد		
1.22%	229,907,714	2.51%	473,313,999	3.72%	703,221,713	المستثمرون الأفراد المتخصصون		
0.02%	4,194,858	0.61%	114,621,945	0.63%	118,816,804	محافظ الأفراد المدارة		
-7.67%	-1,448,178,206	88.28%	16,669,206,639	80.61%	15,221,028,433	مجموع الأفراد		
المؤسسات:								
6.93%	1,308,923,063	3.68%	695,013,666	10.61%	2,003,936,728	الشركات		
0.83%	157,234,937	2.23%	421,438,753	3.06%	578,673,690	الصناديق الاستثمارية		
0.00%	0	0.00%	0	0.00%	0	الجهات الحكومية		
-0.01%	-2,624,202	1.08%	203,884,952	1.07%	201,260,750	محافظ المؤسسات المدارة		
7.75%	1,463,533,797	6.99%	1,320,337,371	14.74%	2,783,871,168	مجموع المؤسسات		
0.08%	15,355,591	95.27%	17,989,544,010	95.35%	18,004,899,601	مجموع المستثمر السعودي		
خليجي								
-0.26%	-49,560,297	0.39%	72,927,124	0.12%	23,366,826	الأفراد		
1.34%	253,817,315	0.79%	148,469,379	2.13%	402,286,694	المؤسسات		
-0.01%	-2,655,168	0.02%	3,574,549	0.00%	919,381	المحافظ المدارة		
1.07%	201,601,850	1.19%	224,971,052	2.26%	426,572,902	مجموع المستثمر الخليجي		
-1.02%	-191,968,826	1.35%	255,552,630	0.34%	63,583,805	اتفاقيات المبادلة	أجنبي	
-0.15%	-28,905,934	1.67%	315,896,754	1.52%	286,990,821	المستثمرون المقيمون		
-0.01%	-1,834,038	0.51%	96,451,700	0.50%	94,617,661	المستثمرون المولطون		
0.03%	5,751,357	0.00%	0	0.03%	5,751,357	المحافظ المدارة		
0.00%	0	0.00%	0	0.00%	0	الشركاء الأستراتيجيون		
-1.15%	-216,957,441	3.54%	667,901,084	2.39%	450,943,643	مجموع المستثمر الأجنبي		
		100.00%	18,882,416,146	100.00%	18,882,416,146	المجموع الكلي		

التقرير الأسبوعي للسوق الرئيسية القيمة المتداولة (حسب تصنيف المستثمر وفقاً للسلوك الاستثماري)

القيمة المتداولة حسب تصنيف المستثمر وفقاً للسلوك الاستثماري للسوق الرئيسية						
صافي القيمة المتداولة		البيع		الشراء		تصنيف المستثمر
		% من مجموع البيع	ريال	% من مجموع الشراء	ريال	
الفرق (% الشراء - % البيع)	ريال (الشراء - البيع)					
9.32%	1,760,747,009	12.78%	2,412,321,574	22.10%	4,173,068,583	مستثمر مؤسسي
-9.32%	-1,760,747,009	87.22%	16,470,094,572	77.90%	14,709,347,563	مستثمر غير مؤسسي
		100.00%	18,882,416,146	100.00%	18,882,416,146	المجموع الكلي

المصطلحات

مؤسسي:

يقصد به فئة المستثمرين ذوي السلوك الاستثماري المؤسسي، وتشمل المستثمرين الأفراد المتخصصين والشركات والصناديق الاستثمارية والجهات الحكومية والمحافظ المدارة للسعوديين وغير السعوديين والمؤسسات الخليجية واتفاقيات المبادلة والشركاء الإستراتيجيين والمستثمرين المؤهلين.

غير مؤسسي:

يقصد به فئة المستثمرين ذوي السلوك الاستثماري غير المؤسسي، وتشمل المستثمرين الأفراد وكبار المستثمرين الأفراد والخليجيين الأفراد والأجانب المقيمين.

التقرير الأسبوعي للسوق الرئيسية قيمة الملكية (حسب الجنسية ونوع المستثمر)

التغير الأسبوعي		قيمة الملكية حسب الجنسية ونوع المستثمر للسوق الرئيسية					
		كما في 28 ديسمبر 2017		كما في 21 ديسمبر 2017		نوع المستثمر	الجنسية
Δ نسبة الملكية (%)	Δ قيمة الملكية (ريال)	نسبة الملكية (%)	قيمة الملكية (ريال)	نسبة الملكية (%)	قيمة الملكية (ريال)		
الأفراد:							
0.04%	801,124,081	4.43%	74,806,982,389	4.39%	74,005,858,308	المستثمرون الأفراد	سعودية
0.05%	1,017,338,343	8.33%	140,734,244,456	8.28%	139,716,906,113	كبار المستثمرين الأفراد	
-0.01%	116,786,462	14.41%	243,413,674,020	14.43%	243,296,887,558	المستثمرون الأفراد المتخصصون	
0.00%	45,856,908	0.26%	4,464,528,891	0.26%	4,418,671,983	محافظ الأفراد المدارة	
0.08%	1,981,105,794	27.44%	463,419,429,756	27.36%	461,438,323,961	مجموع الأفراد	
المؤسسات:							
-0.13%	-1,777,814,857	16.17%	273,047,947,063	16.30%	274,825,761,919	الشركات	خليجي
-0.08%	-1,083,117,293	9.68%	163,434,156,937	9.75%	164,517,274,230	الصناديق الاستثمارية	
0.16%	3,500,981,058	37.52%	633,715,070,344	37.37%	630,214,089,286	الجهات الحكومية	
-0.01%	-122,380,325	2.90%	48,920,345,650	2.91%	49,042,725,974	محافظ المؤسسات المدارة	
-0.06%	517,668,583	66.27%	1,119,117,519,993	66.33%	1,118,599,851,410	مجموع المؤسسات	
0.02%	2,498,774,377	93.71%	1,582,536,949,748	93.69%	1,580,038,175,371	مجموع المستثمر السعودي	
0.00%	-28,741,076	0.17%	2,807,665,991	0.17%	2,836,407,067	الأفراد	أجنبي
0.03%	594,860,552	1.90%	32,060,886,836	1.87%	31,466,026,284	المؤسسات	
0.00%	8,438,087	0.03%	558,265,206	0.03%	549,827,119	المحافظ المدارة	
0.03%	574,557,563	2.10%	35,426,818,034	2.07%	34,852,260,471	مجموع المستثمر الخليجي	أجنبي
-0.01%	-99,526,263	0.51%	8,571,097,983	0.51%	8,670,624,246	اتفاقيات المبادلة	
0.00%	-26,357,176	0.25%	4,168,629,517	0.25%	4,194,986,692	المستثمرون المقيمون	
0.00%	-62,069,347	0.41%	6,940,473,979	0.42%	7,002,543,326	المستثمرون المؤهلون	
0.00%	20,257,912	0.19%	3,141,868,733	0.19%	3,121,610,822	المحافظ المدارة	
-0.04%	-572,267,229	2.84%	48,039,713,530	2.88%	48,611,980,760	الشركاء الأستراتيجيون	
-0.05%	-739,962,104	4.20%	70,861,783,742	4.25%	71,601,745,846	مجموع المستثمر الأجنبي	
	2,333,369,836	100.00%	1,688,825,551,524	100.00%	1,686,492,181,688	المجموع الكلي	

التقرير الأسبوعي للسوق الرئيسية قيمة الملكية (حسب تصنيف المستثمر وفقاً للسلوك الاستثماري)

التغير الأسبوعي		كما في 28 ديسمبر 2017		كما في 21 ديسمبر 2017		تصنيف المستثمر
Δ نسبة الملكية (%)	Δ قيمة الملكية (ريال)	نسبة الملكية (%)	قيمة الملكية (ريال)	نسبة الملكية (%)	قيمة الملكية (ريال)	
-0.09%	570,005,664	86.82%	1,466,308,029,171	86.91%	1,465,738,023,508	مستثمر مؤسسي
0.09%	1,763,364,172	13.18%	222,517,522,353	13.09%	220,754,158,180	مستثمر غير مؤسسي
	2,333,369,836	100.00%	1,688,825,551,524	100.00%	1,686,492,181,688	المجموع الكلي

المصطلحات


مؤسسي:

يقصد به فئة المستثمرين ذوي السلوك الاستثماري المؤسسي، وتشمل المستثمرين الأفراد المتخصصين والشركات والصناديق الاستثمارية والجهات الحكومية والمحافظ المدارة للسعوديين وغير السعوديين والمؤسسات الخليجية واتفاقيات المبادلة والشركاء الإستراتيجيين والمستثمرين المؤهلين.

غير مؤسسي:

يقصد به فئة المستثمرين ذوي السلوك الاستثماري غير المؤسسي، وتشمل المستثمرين الأفراد وكبار المستثمرين الأفراد والخليجيين والأجانب المقيمين.

نمو السوق الموازية - تفاصيل القيمة المتداولة وقيمة الملكية



التقرير الأسبوعي لنمو - السوق الموازية القيمة المتداولة (حسب الجنسية، ونوع المستثمر، والسلوك الاستثماري)

القيمة المتداولة حسب الجنسية ونوع المستثمر لنمو - السوق الموازية							
صافي القيمة المتداولة		البيع		الشراء		نوع المستثمر	الجنسية
الفرق (% الشراء - % البيع)	ريال (الشراء - البيع)	% من مجموع البيع	ريال	% من مجموع الشراء	ريال		
2.26%	478,148	90.54%	19,132,908	92.80%	19,611,055	الأفراد	سعودي
0.94%	199,588	0.00%	0	0.94%	199,588	الشركات	
-6.52%	-1,377,929	7.39%	1,561,809	0.87%	183,880	المؤسسات	
-3.31%	-700,193	97.93%	20,694,717	94.62%	19,994,524	مجموع المستثمر السعودي	
0.00%	0	0.00%	0	0.00%	0	الأفراد	خليجي
0.00%	0	0.00%	0	0.00%	0	المؤسسات	
0.00%	0	0.00%	0	0.00%	0	مجموع المستثمر الخليجي	
0.00%	0	0.00%	0	0.00%	0	اتفاقيات المبادلة	أجنبي
-0.48%	-101,348	2.07%	437,295	1.59%	335,947	المستثمرون المقيمون	
3.79%	801,541	0.00%	0	3.79%	801,541	المستثمرون المؤطون	
3.31%	700,193	2.07%	437,295	5.38%	1,137,488	مجموع المستثمر الأجنبي	
		100.00%	21,132,012	100.00%	21,132,012	المجموع الكلي	

القيمة المتداولة حسب تصنيف المستثمر وفقاً للسلوك الاستثماري لنمو - السوق الموازية						
صافي القيمة المتداولة		البيع		الشراء		تصنيف المستثمر
الفرق (% الشراء - % البيع)	ريال (الشراء - البيع)	% من مجموع البيع	ريال	% من مجموع الشراء	ريال	
-1.78%	-376,800	7.39%	1,561,809	5.61%	1,185,009	مستثمر مؤسسي
1.78%	376,800	92.61%	19,570,202	94.39%	19,947,002	مستثمر غير مؤسسي
		100.00%	21,132,012	100.00%	21,132,012	المجموع الكلي

مؤسسي:

يقصد به فئة المستثمرين ذوي السلوك الاستثماري المؤسسي، وتشمل الشركات والمؤسسات (الجهات الحكومية والصناديق الاستثمارية) السعودية، والمؤسسات (الجهات الحكومية والصناديق الاستثمارية) والشركات، والصناديق الاستثمارية الخليجية، واتفاقيات المبادلة والمستثمرين المؤهلين.

غير مؤسسي:

يقصد به فئة المستثمرين ذوي السلوك الاستثماري غير المؤسسي، وتشمل المستثمرين الأفراد المؤهلين من السعوديين والخليجيين والأجانب المقيمين.

التقرير الأسبوعي لنمو - السوق الموازية قيمة الملكية (حسب الجنسية، ونوع المستثمر، والسلوك الاستثماري)

قيمة الملكية حسب الجنسية ونوع المستثمر لنمو - السوق الموازية							
التغير الأسبوعي		كما في 28 ديسمبر 2017		كما في 21 ديسمبر 2017		نوع المستثمر	الجنسية
Δ نسبة الملكية (%)	Δ قيمة الملكية (ريال)	نسبة الملكية (%)	قيمة الملكية (ريال)	نسبة الملكية (%)	قيمة الملكية (ريال)		
0.03%	51,446,424	88.75%	2,013,243,177	88.72%	1,961,796,752	الأفراد	سعودي
0.10%	5,370,263	5.39%	122,252,666	5.29%	116,882,403	الشركات	
-0.12%	158,151	4.94%	111,960,175	5.06%	111,802,024	المؤسسات	
0.01%	56,974,839	99.07%	2,247,456,018	99.06%	2,190,481,179	مجموع المستثمر السعودي	
0.00%	634	0.00%	32,195	0.00%	31,561	الأفراد	خليجي
-0.01%	70,872	0.60%	13,536,590	0.61%	13,465,718	المؤسسات	
-0.01%	71,506	0.60%	13,568,785	0.61%	13,497,279	مجموع المستثمر الخليجي	
0.00%	25,510	0.01%	215,536	0.01%	190,026	اتفاقيات المبادلة	أجنبي
-0.01%	-152,758	0.15%	3,298,879	0.16%	3,451,637	المستثمرون المقيمون	
0.01%	349,239	0.17%	3,940,017	0.16%	3,590,779	المستثمرون الموطون	
0.00%	221,990	0.33%	7,454,432	0.33%	7,232,442	مجموع المستثمر الأجنبي	
	57,268,335	100.00%	2,268,479,235	100.00%	2,211,210,900	المجموع الكلي	

قيمة الملكية حسب تصنيف المستثمر وفقاً للسلوك الاستثماري لنمو - السوق الموازية						
التغير الأسبوعي		كما في 28 ديسمبر 2017		كما في 21 ديسمبر 2017		تصنيف المستثمر
Δ نسبة الملكية (%)	Δ قيمة الملكية (ريال)	نسبة الملكية (%)	قيمة الملكية (ريال)	نسبة الملكية (%)	قيمة الملكية (ريال)	
-0.02%	5,974,035	11.10%	251,904,985	11.12%	245,930,950	مستثمر مؤسسي
0.02%	51,294,300	88.90%	2,016,574,250	88.88%	1,965,279,950	مستثمر غير مؤسسي
	57,268,335	100.00%	2,268,479,235	100.00%	2,211,210,900	المجموع الكلي

مؤسسي:
يقصد به فئة المستثمرين ذوي السلوك الاستثماري المؤسسي، وتشمل الشركات والمؤسسات (الجهات الحكومية والصناديق الاستثمارية) السعودية، والمؤسسات (الجهات الحكومية والصناديق الاستثمارية) والشركات، والصناديق الاستثمارية الخليجية، واتفاقيات المبادلة والمستثمرين المؤهلين.

غير مؤسسي:
يقصد به فئة المستثمرين ذوي السلوك الاستثماري غير المؤسسي، وتشمل المستثمرين الأفراد المؤهلين من السعوديين والخليجيين والأجانب المقيمين.

السوق المالية السعودية
Saudi Stock Exchange

تداول
Tadawul

شكراً لكم

