


تقارير السوق  
الأسبوع المنتهي في 12 ابريل 2018

التقرير الأسبوعي لقيمة الملكية والقيمة  
المتداولة لسوق الأسهم



# المصطلحات



# التقرير الأسبوعي للسوق المالية السعودية المصطلحات


الجنسية	نوع المستثمر	الوصف
سعودي	الأفراد*	تم تصنيف السعوديين الأفراد لأربع فئات وفقاً للآتي:
	المستثمرون الأفراد	الفرد السعودي باستثناء كبار المستثمرين الأفراد والمستثمرين الأفراد المتخصصين
	كبار المستثمرين الأفراد	الفرد السعودي الذي يمتلك محفظة متوسط حجمها مليون ريال سعودي فأكثر خلال الاثني عشر شهراً الأخيرة، ويستثنى من ذلك المستثمرون الأفراد المتخصصون
	المستثمرون الأفراد المتخصصون	الفرد السعودي الذي يبلغ متوسط حجم محفظته 50 مليون ريال فأكثر خلال الاثني عشر شهراً الأخيرة ومعدل تدوير محفظته الاستثمارية لا يتجاوز 4 مرات سنوياً
	المحافظ المدارة	محافظ استثمارية لأفراد سعوديين يديرها شخص مرخص له (مدير المحفظة) ويتصرف فيها بحسب تقديره وفقاً لاتفاقية الإدارة الموقعة بين الطرفين
	المؤسسات	تم تصنيف المؤسسات السعودية لأربع فئات وفقاً للآتي:
	الشركات	شركات سعودية لديها سجل تجاري ويسمح لها بالتداول في السوق المالية السعودية.
	الصناديق الاستثمارية	صناديق استثمارية مرخص لها من هيئة السوق المالية.
	الجهات الحكومية	الجهات والصناديق الحكومية والشركات المملوكة بالكامل للحكومة.
	المحافظ المدارة	محافظ استثمارية لمؤسسات سعودية يديرها شخص مرخص له (مدير المحفظة) ويتصرف فيها بحسب تقديره وفقاً لاتفاقية الإدارة الموقعة بين الطرفين.
خليجي	الأفراد*	الشخص الطبيعي الذي يتمتع جنسية إحدى دول مجلس التعاون لدول الخليج العربية.
	المؤسسات	الشخص الاعتباري المملوكة غالبية رأس ماله لمواطنين من دول مجلس التعاون أو حكوماتها ويتمتع بجنسية إحدى دول المجلس.
	المحافظ المدارة	محافظ استثمارية لأفراد ومؤسسات خليجية يديرها شخص مرخص له (مدير المحفظة) ويتصرف فيها بحسب تقديره وفقاً لاتفاقية الإدارة الموقعة بين الطرفين.
أجنبي	اتفاقيات المبادلة	شخص مرخص له لديه تصريح بالدخول في اتفاقيات مبادلة لتحويل المنفعة الاقتصادية للشركات المدرجة في السوق المالية السعودية لعملائه.
	المستثمرون المقيمون*	مستثمر أجنبي لديه رخصة إقامة في المملكة سارية المفعول.
	المستثمرون المؤهلون	مستثمرون أجانب مؤهلون للاستثمار في السوق المالية السعودية وفقاً للقواعد المنظمة لاستثمار المؤسسات المالية الأجنبية المؤهلة في الأسهم المدرجة.
	المحافظ المدارة	محافظ استثمارية لأفراد ومؤسسات أجنبية يديرها شخص مرخص له (مدير المحفظة) ويتصرف فيها بحسب تقديره وفقاً لاتفاقية الإدارة الموقعة بين الطرفين.
	الشركاء الاستراتيجيون	مستثمر أجنبي يملك حصة استراتيجية في شركة مدرجة ولا يندرج ضمن التصنيفات الأخرى.

أفراد يستوفون أي من المعايير الآتية:

- قام بصفقات لا تقل مجموع قيمتها عن 40 مليون ريال ولا تقل عن 10 صفقات في كل ربع خلال اخر 12 شهر
- أن يتجاوز متوسط حجم محفظة أوراقه المالية 10 ملايين ريال خلال اخر 12 شهر
- أن يكون حاصلأ على الشهادة العامة للتعامل في الأوراق المالية المعتمدة من قبل الهيئة

\*المستثمرون الأفراد  
نمو - السوق الموازية

# السوق الرئيسية - تفاصيل القيمة المتداولة وقيمة الملكية



# التقرير الأسبوعي للسوق الرئيسية القيمة المتداولة (حسب الجنسية ونوع المستثمر)

## القيمة المتداولة حسب الجنسية ونوع المستثمر للسوق الرئيسية

صافي القيمة المتداولة				البيع		الشراء		نوع المستثمر	الجنسية
الفرق (% الشراء - % البيع)	ريال (الشراء - البيع)	% من مجموع البيع	ريال	% من مجموع الشراء	ريال				
الأفراد:									
-7.26%	-1,708,037,243	47.53%	11,179,351,071	40.27%	9,471,313,828	المستثمرون الأفراد			
-1.78%	-419,744,299	35.30%	8,304,369,470	33.52%	7,884,625,172	كبار المستثمرين الأفراد			
-2.94%	-690,832,004	5.87%	1,380,561,966	2.93%	689,729,962	المستثمرون الأفراد المتخصصون			
0.08%	17,972,275	0.54%	127,766,711	0.62%	145,738,985	محافظ الأفراد المدارة			
-11.91%	-2,800,641,271	89.24%	20,992,049,217	77.34%	18,191,407,947	مجموع الأفراد			
المؤسسات:									
6.96%	1,636,129,890	2.78%	653,950,416	9.74%	2,290,080,306	الشركات			
1.07%	250,877,468	2.45%	575,446,813	3.51%	826,324,281	الصناديق الاستثمارية			
-0.01%	-1,705,877	0.01%	1,705,877	0.00%	0	الجهات الحكومية			
0.51%	120,764,521	0.55%	128,380,649	1.06%	249,145,170	محافظ المؤسسات المدارة			
8.53%	2,006,066,002	5.78%	1,359,483,756	14.31%	3,365,549,758	مجموع المؤسسات			
-3.38%	-794,575,269	95.02%	22,351,532,973	91.64%	21,556,957,704	مجموع المستثمر السعودي			
0.05%	12,770,699	0.25%	58,561,364	0.30%	71,332,063	الأفراد			
0.05%	10,880,271	1.07%	251,467,774	1.12%	262,348,044	المؤسسات			
0.00%	316,601	0.00%	936,564	0.01%	1,253,164	المحافظ المدارة			
0.10%	23,967,571	1.32%	310,965,701	1.42%	334,933,272	مجموع المستثمر الخليجي			
1.91%	449,443,139	0.77%	181,032,013	2.68%	630,475,152	اتفاقيات المبادلة			
-0.18%	-42,231,485	1.38%	323,751,020	1.20%	281,519,535	المستثمرون المقيمون			
1.54%	363,396,044	1.51%	355,056,356	3.05%	718,452,400	المستثمرون المؤهلون			
0.00%	0	0.00%	0	0.00%	0	المحافظ المدارة			
0.00%	0	0.00%	0	0.00%	0	الشركاء الاستراتيجيون			
3.28%	770,607,698	3.66%	859,839,389	6.93%	1,630,447,087	مجموع المستثمر الأجنبي			
		100.00%	23,522,338,063	100.00%	23,522,338,063	المجموع الكلي			

## التقرير الأسبوعي للسوق الرئيسية القيمة المتداولة (حسب تصنيف المستثمر وفقاً للسلوك الاستثماري)

صافي القيمة المتداولة		البيع		الشراء		تصنيف المستثمر
الفرق (% الشراء - % البيع)	ريال (الشراء - البيع)	% من مجموع البيع	ريال	% من مجموع الشراء	ريال	
9.17%	2,157,242,327	15.54%	3,656,305,139	24.72%	5,813,547,466	مستثمر مؤسسي
-9.17%	-2,157,242,327	84.46%	19,866,032,925	75.28%	17,708,790,598	مستثمر غير مؤسسي
		<b>100.00%</b>	<b>23,522,338,063</b>	<b>100.00%</b>	<b>23,522,338,063</b>	<b>المجموع الكلي</b>

### المصطلحات

مؤسسي:

يقصد به فئة المستثمرين ذوي السلوك الاستثماري المؤسسي، وتشمل المستثمرين الأفراد المتخصصين والشركات والصناديق الاستثمارية والجهات الحكومية والمحافظ المدارة للسعوديين وغير السعوديين والمؤسسات الخليجية واتفاقيات المبادلة والشركاء الإستراتيجيين والمستثمرين المؤهلين.

غير مؤسسي:

يقصد به فئة المستثمرين ذوي السلوك الاستثماري غير المؤسسي، وتشمل المستثمرين الأفراد وكبار المستثمرين الأفراد والخليجيين والأجانب المقيمين.

# التقرير الأسبوعي للسوق الرئيسية قيمة الملكية (حسب الجنسية ونوع المستثمر)

قيمة الملكية حسب الجنسية ونوع المستثمر للسوق الرئيسية							
التغير الأسبوعي		كما في 12 ابريل 2018*		كما في 5 ابريل 2018		نوع المستثمر	الجنسية
Δ نسبة الملكية (%)	Δ قيمة الملكية (ريال)	نسبة الملكية (%)	قيمة الملكية (ريال)	نسبة الملكية (%)	قيمة الملكية (ريال)		
الأفراد:							
0.01%	-827,972,003	4.20%	77,872,352,636	4.19%	78,700,324,640	المستثمرون الأفراد	سعودي
-0.05%	-2,957,760,138	7.80%	144,667,954,429	7.86%	147,625,714,567	كبار المستثمرين الأفراد	
-0.11%	-5,662,627,703	14.01%	259,720,554,146	14.12%	265,383,181,848	المستثمرون الأفراد المتخصصون	
0.00%	-100,952,180	0.28%	5,242,903,905	0.28%	5,343,856,086	محافظ الأفراد المدارة	
-0.15%	-9,549,312,025	26.30%	487,503,765,116	26.45%	497,053,077,141	مجموع الأفراد	
المؤسسات:							
-0.01%	-4,149,416,802	15.83%	293,478,516,824	15.84%	297,627,933,626	الشركات	سعودي
-0.02%	-2,789,943,401	9.19%	170,448,728,401	9.22%	173,238,671,802	الصناديق الاستثمارية	
0.13%	-7,291,645,516	38.73%	718,056,698,935	38.60%	725,348,344,451	الجهات الحكومية	
0.00%	-795,823,075	3.07%	56,971,044,591	3.07%	57,766,867,666	محافظ المؤسسات المدارة	
0.10%	-15,026,828,795	66.83%	1,238,954,988,751	66.73%	1,253,981,817,545	مجموع المؤسسات	
-0.05%	-24,576,140,820	93.13%	1,726,458,753,867	93.18%	1,751,034,894,686	مجموع المستثمر السعودي	
الأفراد:							
0.00%	-39,221,120	0.18%	3,296,806,858	0.18%	3,336,027,978	الأفراد	خليجي
-0.02%	-785,289,682	1.85%	34,334,647,512	1.87%	35,119,937,194	المؤسسات	
0.00%	-10,094,449	0.03%	630,053,781	0.03%	640,148,230	المحافظ المدارة	
-0.02%	-834,605,252	2.06%	38,261,508,151	2.08%	39,096,113,402	مجموع المستثمر الخليجي	
0.03%	323,447,173	0.81%	14,987,310,989	0.78%	14,663,863,816	اتفاقيات المبادلة	أجنبي
0.00%	-82,630,915	0.23%	4,296,554,879	0.23%	4,379,185,793	المستثمرون المقيمون	
0.03%	414,764,486	0.83%	15,420,071,042	0.80%	15,005,306,556	المستثمرون المؤهلون	
0.00%	-154,640	0.00%	8,171,732	0.00%	8,326,372	المحافظ المدارة	
0.01%	-524,812,133	2.94%	54,417,448,922	2.92%	54,942,261,056	الشركاء الامتراجيون	
0.07%	130,613,970	4.81%	89,129,557,563	4.74%	88,998,943,593	مجموع المستثمر الأجنبي	
	-25,280,132,101	100.00%	1,853,849,819,581	100.00%	1,879,129,951,682	المجموع الكلي	

\* حقوق الأولوية المتداولة غير المودعة بقيمة 3,585,000,000 ريال سعودي ليست متضمنة في قيمة الملكية كما في 12 ابريل

## التقرير الأسبوعي للسوق الرئيسية قيمة الملكية (حسب تصنيف المستثمر وفقاً للسلوك الاستثماري)

التغير الأسبوعي		كما في 12 ابريل 2018*		كما في 5 ابريل 2018		تصنيف المستثمر
Δ نسبة الملكية (%)	Δ قيمة الملكية (ريال)	نسبة الملكية (%)	قيمة الملكية (ريال)	نسبة الملكية (%)	قيمة الملكية (ريال)	
0.04%	-21,372,547,924	87.59%	1,623,716,150,779	87.55%	1,645,088,698,704	مستثمر مؤسسي
-0.04%	-3,907,584,177	12.41%	230,133,668,802	12.45%	234,041,252,979	مستثمر غير مؤسسي
	<b>-25,280,132,101</b>	<b>100.00%</b>	<b>1,853,849,819,581</b>	<b>100.00%</b>	<b>1,879,129,951,682</b>	<b>المجموع الكلي</b>

### المصطلحات

مؤسسي:


يقصد به فئة المستثمرين ذوي السلوك الاستثماري المؤسسي، وتشمل المستثمرين الأفراد المتخصصين والشركات والصناديق الاستثمارية والجهات الحكومية والمحافظ المدارة للسعوديين وغير السعوديين والمؤسسات الخليجية واتفاقيات المبادلة والشركاء الإستراتيجيين والمستثمرين المؤهلين.

غير مؤسسي:

يقصد به فئة المستثمرين ذوي السلوك الاستثماري غير المؤسسي، وتشمل المستثمرين الأفراد وكبار المستثمرين الأفراد والخليجيين الأفراد والأجانب المقيمين.



# نمو السوق الموازية - تفاصيل القيمة المتداولة وقيمة الملكية



## التقرير الأسبوعي لنمو - السوق الموازية القيمة المتداولة (حسب الجنسية، ونوع المستثمر، والسلوك الاستثماري)

القيمة المتداولة حسب الجنسية ونوع المستثمر لنمو - السوق الموازية							
صافي القيمة المتداولة		البيع		الشراء		نوع المستثمر	الجنسية
الفرق (% الشراء - % البيع)	ريال (الشراء - البيع)	% من مجموع البيع	ريال	% من مجموع الشراء	ريال		
2.01%	440,242	97.04%	21,222,208	99.05%	21,662,450	الأفراد	سعودي
0.00%	127	0.00%	0	0.00%	127	الشركات	
-2.21%	-483,447	2.78%	608,447	0.57%	125,000	المؤسسات	
<b>-0.20%</b>	<b>-43,079</b>	<b>99.82%</b>	<b>21,830,656</b>	<b>99.62%</b>	<b>21,787,577</b>	<b>مجموع المستثمر السعودي</b>	
0.00%	0	0.00%	0	0.00%	0	الأفراد	خليجي
0.00%	0	0.00%	0	0.00%	0	المؤسسات	
<b>0.00%</b>	<b>0</b>	<b>0.00%</b>	<b>0</b>	<b>0.00%</b>	<b>0</b>	<b>مجموع المستثمر الخليجي</b>	
0.00%	0	0.00%	0	0.00%	0	اتفاقيات المبادلة	أجنبي
-0.10%	-21,773	0.18%	39,086	0.08%	17,313	المستثمرون المقيمون	
0.30%	64,852	0.00%	0	0.30%	64,852	المستثمرون المؤهلون	
<b>0.20%</b>	<b>43,079</b>	<b>0.18%</b>	<b>39,086</b>	<b>0.38%</b>	<b>82,165</b>	<b>مجموع المستثمر الأجنبي</b>	
		<b>100.00%</b>	<b>21,869,742</b>	<b>100.00%</b>	<b>21,869,742</b>	<b>المجموع الكلي</b>	

القيمة المتداولة حسب تصنيف المستثمر وفقاً للسلوك الاستثماري لنمو - السوق الموازية						
صافي القيمة المتداولة		البيع		الشراء		تصنيف المستثمر
الفرق (% الشراء - % البيع)	ريال (الشراء - البيع)	% من مجموع البيع	ريال	% من مجموع الشراء	ريال	
-1.91%	-418,469	2.78%	608,447	0.87%	189,979	مستثمر مؤسسي
1.91%	418,469	97.22%	21,261,295	99.13%	21,679,763	مستثمر غير مؤسسي
		<b>100.00%</b>	<b>21,869,742</b>	<b>100.00%</b>	<b>21,869,742</b>	<b>المجموع الكلي</b>

مؤسسي:

يقصد به فئة المستثمرين ذوي السلوك الاستثماري المؤسسي، وتشمل الشركات والمؤسسات (الجهات الحكومية والصناديق الاستثمارية) السعودية، والمؤسسات (الجهات الحكومية، والشركات، والصناديق الاستثمارية) الخليجية، واتفاقيات المبادلة والمستثمرين المؤهلين.

غير مؤسسي:

يقصد به فئة المستثمرين ذوي السلوك الاستثماري غير المؤسسي، وتشمل المستثمرين الأفراد المؤهلين من السعوديين والخليجيين والأجانب المقيمين.

## التقرير الأسبوعي لنمو - السوق الموازية قيمة الملكية (حسب الجنسية، ونوع المستثمر، والسلوك الاستثماري)

التغير الأسبوعي		كما في 12 ابريل 2018		كما في 5 ابريل 2018		نوع المستثمر	الجنسية
Δ نسبة الملكية (%)	Δ قيمة الملكية (ريال)	نسبة الملكية (%)	قيمة الملكية (ريال)	نسبة الملكية (%)	قيمة الملكية (ريال)		
0.09%	33,010,926	89.31%	1,898,683,214	89.21%	1,865,672,288	الأفراد	سعودي
-0.15%	-1,118,267	5.59%	118,899,206	5.74%	120,017,473	الشركات	
0.04%	2,282,786	4.09%	87,010,218	4.05%	84,727,432	المؤسسات	
-0.01%	34,175,445	98.99%	2,104,592,638	99.00%	2,070,417,193	مجموع المستثمر السعودي	
0.00%	127	0.00%	30,243	0.00%	30,116	الأفراد	خليجي
0.01%	399,922	0.59%	12,503,881	0.58%	12,103,959	المؤسسات	
0.01%	400,048	0.59%	12,534,124	0.58%	12,134,075	مجموع المستثمر الخليجي	
0.00%	-21,449	0.04%	816,438	0.04%	837,888	اتفاقيات المبادلة	أجنبي
0.00%	29,435	0.12%	2,612,570	0.12%	2,583,135	المستثمرون المقيمون	
0.00%	181,426	0.26%	5,447,301	0.25%	5,265,875	المستثمرون المؤهلون	
0.00%	189,411	0.42%	8,876,309	0.42%	8,686,897	مجموع المستثمر الأجنبي	
	34,764,905	100.00%	2,126,003,070	100.00%	2,091,238,165	المجموع الكلي	

التغير الأسبوعي		كما في 12 ابريل 2018		كما في 5 ابريل 2018		تصنيف المستثمر
Δ نسبة الملكية (%)	Δ قيمة الملكية (ريال)	نسبة الملكية (%)	قيمة الملكية (ريال)	نسبة الملكية (%)	قيمة الملكية (ريال)	
-0.09%	1,724,417	10.57%	224,677,043	10.66%	222,952,627	مستثمر مؤسسي
0.09%	33,040,488	89.43%	1,901,326,027	89.34%	1,868,285,538	مستثمر غير مؤسسي
	34,764,905	100.00%	2,126,003,070	100.00%	2,091,238,165	المجموع الكلي

مؤسسي:  
يقصد به فئة المستثمرين ذوي السلوك الاستثماري المؤسسي، وتشمل الشركات والمؤسسات (الجهات الحكومية والصناديق الاستثمارية) السعودية، والمؤسسات (الجهات الحكومية والصناديق الاستثمارية) والشركات، والصناديق الاستثمارية الخليجية، واتفاقيات المبادلة والمستثمرين المؤهلين.

غير مؤسسي:  
يقصد به فئة المستثمرين ذوي السلوك الاستثماري غير المؤسسي، وتشمل المستثمرين الأفراد المؤهلين من السعوديين والخليجيين والأجانب المقيمين.

السوق المالية السعودية  
Saudi Stock Exchange

تداول  
Tadawul

شكراً لكم

