


تقارير السوق  
الاسبوع المنتهي في 23 فبراير 2017

التقرير الاسبوعي لقيمة الملكية والقيمة  
المتداولة لسوق الأسهم



# المصطلحات



# التقرير الاسبوعي للسوق المالية السعودية المصطلحات

الجنسية	نوع المستثمر	الوصف
سعودي	الأفراد	تم تصنيف السعوديين الأفراد لأربع فئات وفقاً للآتي:
	المستثمرون الأفراد	الفرد السعودي باستثناء كبار المستثمرين الأفراد والمستثمرين الأفراد المتخصصين
	كبار المستثمرين الأفراد	الفرد السعودي الذي يمتلك محفظة متوسط حجمها مليون ريال سعودي فأكثر خلال الاثني عشر شهراً الأخيرة، ويستثنى من ذلك المستثمرون الأفراد المتخصصون
	المستثمرون الأفراد المتخصصون	الفرد السعودي الذي يبلغ متوسط حجم محفظته 50 مليون ريال فأكثر خلال الاثني عشر شهراً الأخيرة ومعدل تدوير محفظته الاستثمارية لا يتجاوز 4 مرات سنوياً
	المحافظ المدارة	محافظ استثمارية لأفراد سعوديين يديرها شخص مرخص له (مدير المحفظة) ويتصرف فيها بحسب تقديره وفقاً لاتفاقية الإدارة الموقعة بين الطرفين
	المؤسسات	تم تصنيف المؤسسات السعودية لأربع فئات وفقاً للآتي:
	الشركات	شركات سعودية لديها سجل تجاري ويسمح لها بالتداول في السوق المالية السعودية.
	الصناديق الاستثمارية	صناديق استثمارية مرخص لها من هيئة السوق المالية.
	الجهات الحكومية	الجهات والصناديق الحكومية والشركات المملوكة بالكامل للحكومة.
	المحافظ المدارة	محافظ استثمارية لمؤسسات سعودية يديرها شخص مرخص له (مدير المحفظة) ويتصرف فيها بحسب تقديره وفقاً لاتفاقية الإدارة الموقعة بين الطرفين.
خليجي	الأفراد	الشخص الطبيعي الذي يتمتع بجنسية إحدى دول مجلس التعاون لدول الخليج العربية.
	المؤسسات	الشخص الاعتباري المملوكة غالبية رأس ماله لمواطنين من دول مجلس التعاون أو حكوماتها ويتمتع بجنسية إحدى دول المجلس.
	المحافظ المدارة	محافظ استثمارية لأفراد ومؤسسات خليجية يديرها شخص مرخص له (مدير المحفظة) ويتصرف فيها بحسب تقديره وفقاً لاتفاقية الإدارة الموقعة بين الطرفين.
أجنبي	اتفاقيات المبادلة	شخص مرخص له لديه تصريح بالدخول في اتفاقيات مبادلة لتحويل المنفعة الاقتصادية للشركات المدرجة في السوق المالية السعودية لعملائه.
	المستثمرون المقيمون	مستثمر أجنبي لديه رخصة إقامة في المملكة سارية المفعول.
	المستثمرون المؤهلون	مستثمرون أجنبي مؤهلون للاستثمار في السوق المالية السعودية وفقاً للقواعد المنظمة لاستثمار المؤسسات المالية الأجنبية المؤهلة في الأسهم المدرجة.
	المحافظ المدارة	محافظ استثمارية لأفراد ومؤسسات أجنبية يديرها شخص مرخص له (مدير المحفظة) ويتصرف فيها بحسب تقديره وفقاً لاتفاقية الإدارة الموقعة بين الطرفين.
	الشركاء الاستراتيجيون	مستثمر أجنبي يملك حصة استراتيجية في شركة مدرجة ولا يندرج ضمن التصنيفات الأخرى.

# ملخص




- ▶ بلغ مجموع قيم عمليات شراء "المستثمر السعودي" خلال هذه الفترة 17.48 مليار ريال سعودي تمثل ما نسبته 95.08% من إجمالي عمليات الشراء، فيما بلغ مجموع قيم عمليات البيع 17.59 مليار ريال سعودي تمثل ما نسبته 95.66% من إجمالي عمليات البيع. أما بالنسبة لقيمة ملكية "المستثمر السعودي" فقد شكّلت ما نسبته 93.47% من إجمالي القيمة السوقية للأسهم المدرجة كما في 23 فبراير 2017، بانخفاض نسبته 0.04% مقارنة بالأسبوع الماضي.
- ▶ بلغ مجموع قيم عمليات شراء "المستثمر الخليجي" خلال الفترة المذكورة 0.395 مليار ريال سعودي تمثل ما نسبته 2.15% من إجمالي عمليات الشراء، فيما بلغ مجموع قيم عمليات البيع 0.280 مليار ريال سعودي تمثل ما نسبته 1.52% من إجمالي عمليات البيع. أما بالنسبة لقيمة ملكية "المستثمر الخليجي" فقد شكّلت ما نسبته 2.40% من إجمالي القيمة السوقية للأسهم المدرجة كما في 23 فبراير 2017، بارتفاع نسبته 0.03% مقارنة بالأسبوع الماضي.
- ▶ بلغ مجموع قيم عمليات شراء "المستثمر الأجنبي" خلال الفترة المذكورة 0.509 مليار ريال سعودي تمثل ما نسبته 2.77% من إجمالي عمليات الشراء، فيما بلغ مجموع قيم عمليات البيع 0.517 مليار ريال سعودي تمثل ما نسبته 2.81% من إجمالي عمليات البيع. أما بالنسبة لقيمة ملكية "المستثمر الأجنبي" فقد شكّلت ما نسبته 4.13% من إجمالي القيمة السوقية للأسهم المدرجة كما في 23 فبراير 2017، بارتفاع نسبته 0.004% مقارنة بالأسبوع الماضي.

القيمة الإجمالية للأسهم المتداولة  
للأسبوع المنتهي في 23 فبراير  
2017 بلغت 18.38 مليار ريال  
سعودي، بارتفاع نسبته 2.02%  
مقارنة بالأسبوع الماضي، فيما بلغ  
مجموع القيمة السوقية للأسهم  
المدرجة 1,650.23 مليار ريال  
بنهاية هذه الفترة، بانخفاض نسبته  
1.25% مقارنة بالأسبوع الماضي.



# تفاصيل القيمة المتداولة



# التقرير الأسبوعي للسوق المالية السعودية القيمة المتداولة (حسب الجنسية ونوع المستثمر)

## القيمة المتداولة حسب الجنسية ونوع المستثمر

صافي القيمة المتداولة		البيع		الشراء		نوع المستثمر	الجنسية	
الفرق (% الشراء - % البيع)	ريال (الشراء - البيع)	% من مجموع البيع	ريال	% من مجموع الشراء	ريال			
الأفراد:								
-4.44%	-816,245,143	57.38%	10,548,327,710	52.94%	9,732,082,567	المستثمرون الأفراد	سعودي	
0.16%	29,300,613	29.19%	5,366,419,010	29.35%	5,395,719,623	كبار المستثمرين الأفراد		
-0.67%	-123,348,437	2.62%	482,078,998	1.95%	358,730,562	المستثمرون الأفراد المتخصصون		
0.53%	98,297,568	0.74%	136,881,838	1.28%	235,179,406	محافظ الأفراد المدارة		
-4.42%	-811,995,398	89.94%	16,533,707,557	85.52%	15,721,712,159	مجموع الأفراد		
المؤسسات:								
2.87%	527,388,292	2.01%	369,264,006	4.88%	896,652,298	الشركات		
1.07%	195,829,517	1.76%	323,912,647	2.83%	519,742,163	الصناديق الاستثمارية		
-0.14%	-25,306,943	0.14%	25,306,943	0.00%	0	الجهات الحكومية		
0.04%	7,220,461	1.82%	334,172,722	1.86%	341,393,183	محافظ المؤسسات المدارة		
3.84%	705,131,327	5.73%	1,052,656,317	9.56%	1,757,787,644	مجموع المؤسسات		
-0.58%	-106,864,071	95.66%	17,586,363,874	95.08%	17,479,499,802	مجموع المستثمر السعودي		
-0.04%	-7,860,152	0.43%	78,894,810	0.39%	71,034,658	الأفراد	خليجي	
0.69%	126,668,500	1.07%	197,102,608	1.76%	323,771,108	المؤسسات		
-0.02%	-3,121,619	0.02%	3,521,571	0.00%	399,953	المحافظ المدارة		
0.63%	115,686,729	1.52%	279,518,990	2.15%	395,205,719	مجموع المستثمر الخليجي		
0.18%	33,773,239	0.79%	144,951,461	0.97%	178,724,701	اتفاقيات المبادلة	أجنبي	
-0.01%	-2,184,007	1.61%	295,587,477	1.60%	293,403,470	المستثمرون المقيمون		
-0.04%	-6,970,139	0.22%	40,070,994	0.18%	33,100,855	المستثمرون الموظفون		
-0.18%	-33,441,751	0.20%	36,880,483	0.02%	3,438,732	المحافظ المدارة		
0.00%	0	0.00%	0	0.00%	0	الشركاء الأستراتيجيون		
-0.05%	-8,822,657	2.81%	517,490,415	2.77%	508,667,758	مجموع المستثمر الأجنبي		
		100.00%	18,383,373,279	100.00%	18,383,373,279	المجموع الكلي		

## التقرير الاسبوعي للسوق المالية السعودية القيمة المتداولة (حسب تصنيف المستثمر وفقاً للسلوك الاستثماري)

القيمة المتداولة حسب تصنيف المستثمر وفقاً للسلوك الاستثماري						
صافي القيمة المتداولة		البيع		الشراء		تصنيف المستثمر
الفرق (% الشراء - % البيع)	ريال (الشراء - البيع)	% من مجموع البيع	ريال	% من مجموع الشراء	ريال	
4.34%	796,988,688	11.39%	2,094,144,272	15.73%	2,891,132,960	مستثمر مؤسسي
-4.34%	-796,988,688	88.61%	16,289,229,007	84.27%	15,492,240,319	مستثمر غير مؤسسي
		<b>100.00%</b>	<b>18,383,373,279</b>	<b>100.00%</b>	<b>18,383,373,279</b>	<b>المجموع الكلي</b>

### المصطلحات

مؤسسي:


يقصد به فئة المستثمرين ذوي السلوك الاستثماري المؤسسي، وتشمل المستثمرين الأفراد المتخصصين والشركات والصناديق الاستثمارية والجهات الحكومية والمحافظ المدارة للسعوديين وغير السعوديين والمؤسسات الخليجية واتفاقيات المبادلة والشركاء الإستراتيجيين والمستثمرين المؤهلين.

غير مؤسسي:

يقصد به فئة المستثمرين ذوي السلوك الاستثماري غير المؤسسي، وتشمل المستثمرين الأفراد وكبار المستثمرين الأفراد والخليجيين الأفراد والأجانب المقيمين.



# تفاصيل قيمة الملكية



# التقرير الأسبوعي للسوق المالية السعودية قيمة الملكية (حسب الجنسية ونوع المستثمر)

التغير الأسبوعي		كما في 23 فبراير 2017		كما في 16 فبراير 2017		نوع المستثمر	الجنسية	
Δ نسبة الملكية (%)	Δ قيمة الملكية (ريال)	نسبة الملكية (%)	قيمة الملكية (ريال)	نسبة الملكية (%)	قيمة الملكية (ريال)			
الأفراد:								
0.06%	53,276,738	4.72%	77,964,965,613	4.66%	77,911,688,875	المستثمرون الأفراد	سعودية	
0.00%	-1,690,282,283	8.05%	132,793,970,521	8.05%	134,484,252,804	كبار المستثمرين الأفراد		
-0.11%	-5,082,001,276	15.36%	253,473,201,440	15.47%	258,555,202,716	المستثمرون الأفراد المتخصصون		
0.00%	4,305,812	0.32%	5,339,831,520	0.32%	5,335,525,708	محافظ الأفراد المدارة		
-0.05%	-6,714,701,009	28.45%	469,571,969,094	28.50%	476,286,670,103	مجموع الأفراد		
المؤسسات:								
-0.01%	-3,667,934,969	17.13%	282,762,437,179	17.14%	286,430,372,148	الشركات		
0.01%	-1,000,569,090	5.42%	89,425,765,834	5.41%	90,426,334,924	الصناديق الاستثمارية		
0.00%	-8,284,262,877	39.66%	654,536,741,603	39.66%	662,821,004,480	الجهات الحكومية		
0.01%	-475,317,724	2.80%	46,248,903,229	2.80%	46,724,220,953	محافظ المؤسسات المدارة		
0.01%	-13,428,084,660	65.02%	1,072,973,847,845	65.01%	1,086,401,932,505	مجموع المؤسسات		
-0.04%	-20,142,785,669	93.47%	1,542,545,816,939	93.51%	1,562,688,602,608	مجموع المستثمر السعودي		
خليجي								
0.00%	-9,916,080	0.18%	2,976,035,838	0.18%	2,985,951,918	الأفراد		
0.03%	71,576,074	2.18%	36,012,457,095	2.15%	35,940,881,021	المؤسسات		
0.00%	-892,013	0.04%	597,096,403	0.04%	597,988,416	المحافظ المدارة		
0.03%	60,767,981	2.40%	39,585,589,335	2.37%	39,524,821,354	مجموع المستثمر الخليجي		
أجنبي								
0.00%	-94,429,199	0.82%	13,538,565,529	0.82%	13,632,994,727	اتفاقيات المبادلة		
0.00%	-58,292,670	0.27%	4,405,921,475	0.27%	4,464,214,145	المستثمرون المقيمون		
0.00%	-30,715,986	0.12%	1,936,526,291	0.12%	1,967,242,277	المستثمرون الموظفون		
0.00%	-50,464,973	0.11%	1,830,912,717	0.11%	1,881,377,690	المحافظ المدارة		
0.00%	-565,373,690	2.81%	46,390,272,952	2.81%	46,955,646,642	الشركاء الامتراجيون		
0.00%	-799,276,518	4.13%	68,102,198,963	4.12%	68,901,475,481	مجموع المستثمر الأجنبي		
-20,881,294,206		100.00%	1,650,233,605,238	100.00%	1,671,114,899,443	المجموع الكلي		

# التقرير الأسبوعي للسوق المالية السعودية قيمة الملكية (حسب تصنيف المستثمر وفقاً للسلوك الاستثماري)

قيمة الملكية حسب تصنيف المستثمر وفقاً للسلوك الاستثماري						
التغير الأسبوعي		كما في 23 فبراير 2017		كما في 16 فبراير 2017		تصنيف المستثمر
Δ نسبة الملكية (%)	Δ قيمة الملكية (ريال)	نسبة الملكية (%)	قيمة الملكية (ريال)	نسبة الملكية (%)	قيمة الملكية (ريال)	
-0.06%	-19,176,079,910	86.78%	1,432,092,711,792	86.84%	1,451,268,791,702	مستثمر مؤسسي
0.06%	-1,705,214,296	13.22%	218,140,893,446	13.16%	219,846,107,741	مستثمر غير مؤسسي
	<b>-20,881,294,206</b>	<b>100.00%</b>	<b>1,650,233,605,238</b>	<b>100.00%</b>	<b>1,671,114,899,443</b>	<b>المجموع الكلي</b>

## المصطلحات

مؤسسي:

يقصد به فئة المستثمرين ذوي السلوك الاستثماري المؤسسي، وتشمل المستثمرين الأفراد المتخصصين والشركات والصناديق الاستثمارية والجهات الحكومية والمحافظ المدارة للسعوديين وغير السعوديين والمؤسسات الخليجية واتفاقيات المبادلة والشركاء الإستراتيجيين والمستثمرين المؤهلين.

غير مؤسسي:

يقصد به فئة المستثمرين ذوي السلوك الاستثماري غير المؤسسي، وتشمل المستثمرين الأفراد وكبار المستثمرين الأفراد والخليجيين الأفراد والأجانب المقيمين.

السوق المالية السعودية  
Saudi Stock Exchange

تداول  
Tadawul

شكراً لكم

