

تقارير السوق
الاسبوع المنتهي في 8 يونيو 2017

التقرير الاسبوعي لقيمة الملكية والقيمة
المتداولة لسوق الأسهم




المصطلحات



التقرير الاسبوعي للسوق المالية السعودية المصطلحات

الجنسية	نوع المستثمر	الوصف
سعودي	الأفراد	تم تصنيف السعوديين الأفراد لأربع فئات وفقاً للآتي:
	المستثمرون الأفراد	الفرد السعودي باستثناء كبار المستثمرين الأفراد والمستثمرين الأفراد المتخصصين
	كبار المستثمرين الأفراد	الفرد السعودي الذي يمتلك محفظة متوسط حجمها مليون ريال سعودي فأكثر خلال الاثني عشر شهراً الأخيرة، ويستثنى من ذلك المستثمرون الأفراد المتخصصون
	المستثمرون الأفراد المتخصصون	الفرد السعودي الذي يبلغ متوسط حجم محفظته 50 مليون ريال فأكثر خلال الاثني عشر شهراً الأخيرة ومعدل تدوير محفظته الاستثمارية لا يتجاوز 4 مرات سنوياً
	المحافظ المدارة	محافظ استثمارية لأفراد سعوديين يديرها شخص مرخص له (مدير المحفظة) ويتصرف فيها بحسب تقديره وفقاً لاتفاقية الإدارة الموقعة بين الطرفين
	المؤسسات	تم تصنيف المؤسسات السعودية لأربع فئات وفقاً للآتي:
	الشركات	شركات سعودية لديها سجل تجاري ويسمح لها بالتداول في السوق المالية السعودية.
	الصناديق الاستثمارية	صناديق استثمارية مرخص لها من هيئة السوق المالية.
	الجهات الحكومية	الجهات والصناديق الحكومية والشركات المملوكة بالكامل للحكومة.
	المحافظ المدارة	محافظ استثمارية لمؤسسات سعودية يديرها شخص مرخص له (مدير المحفظة) ويتصرف فيها بحسب تقديره وفقاً لاتفاقية الإدارة الموقعة بين الطرفين.
خليجي	الأفراد	الشخص الطبيعي الذي يتمتع بجنسية إحدى دول مجلس التعاون لدول الخليج العربية.
	المؤسسات	الشخص الاعتباري المملوكة غالبية رأس ماله لمواطنين من دول مجلس التعاون أو حكوماتها ويتمتع بجنسية إحدى دول المجلس.
	المحافظ المدارة	محافظ استثمارية لأفراد ومؤسسات خليجية يديرها شخص مرخص له (مدير المحفظة) ويتصرف فيها بحسب تقديره وفقاً لاتفاقية الإدارة الموقعة بين الطرفين.
أجنبي	اتفاقيات المبادلة	شخص مرخص له لديه تصريح بالدخول في اتفاقيات مبادلة لتحويل المنفعة الاقتصادية للشركات المدرجة في السوق المالية السعودية لعملائه.
	المستثمرون المقيمون	مستثمر أجنبي لديه رخصة إقامة في المملكة سارية المفعول.
	المستثمرون المؤهلون	مستثمرون أجنبي مؤهلون للاستثمار في السوق المالية السعودية وفقاً للقواعد المنظمة لاستثمار المؤسسات المالية الأجنبية المؤهلة في الأسهم المدرجة.
	المحافظ المدارة	محافظ استثمارية لأفراد ومؤسسات أجنبية يديرها شخص مرخص له (مدير المحفظة) ويتصرف فيها بحسب تقديره وفقاً لاتفاقية الإدارة الموقعة بين الطرفين.
	الشركاء الاستراتيجيون	مستثمر أجنبي يملك حصة استراتيجية في شركة مدرجة ولا يندرج ضمن التصنيفات الأخرى.

ملخص




- ▶ بلغ مجموع قيم عمليات شراء "المستثمر السعودي" خلال هذه الفترة 14.79 مليار ريال سعودي تمثل ما نسبته 93.83% من إجمالي عمليات الشراء، فيما بلغ مجموع قيم عمليات البيع 15.04 مليار ريال سعودي تمثل ما نسبته 95.41% من إجمالي عمليات البيع. أما بالنسبة لقيمة ملكية "المستثمر السعودي" فقد شكّلت ما نسبته 93.50% من إجمالي القيمة السوقية للأسهم المدرجة كما في 8 يونيو 2017، بارتفاع نسبته 0.01% مقارنة بالأسبوع الماضي.
- ▶ بلغ مجموع قيم عمليات شراء "المستثمر الخليجي" خلال الفترة المذكورة 0.280 مليار ريال سعودي تمثل ما نسبته 1.78% من إجمالي عمليات الشراء، فيما بلغ مجموع قيم عمليات البيع 0.275 مليار ريال سعودي تمثل ما نسبته 1.74% من إجمالي عمليات البيع. أما بالنسبة لقيمة ملكية "المستثمر الخليجي" فقد شكّلت ما نسبته 2.26% من إجمالي القيمة السوقية للأسهم المدرجة كما في 8 يونيو 2017، بانخفاض نسبته 0.02% مقارنة بالأسبوع الماضي.
- ▶ بلغ مجموع قيم عمليات شراء "المستثمر الأجنبي" خلال الفترة المذكورة 0.693 مليار ريال سعودي تمثل ما نسبته 4.39% من إجمالي عمليات الشراء، فيما بلغ مجموع قيم عمليات البيع 0.449 مليار ريال سعودي تمثل ما نسبته 2.85% من إجمالي عمليات البيع. أما بالنسبة لقيمة ملكية "المستثمر الأجنبي" فقد شكّلت ما نسبته 4.23% من إجمالي القيمة السوقية للأسهم المدرجة كما في 8 يونيو 2017، بارتفاع نسبته 0.01% مقارنة بالأسبوع الماضي.

القيمة الإجمالية للأسهم المتداولة
للأسبوع المنتهي في 8 يونيو 2017
بلغت 15.76 مليار ريال سعودي،
بارتفاع نسبته 57.40% مقارنة
بالأسبوع الماضي، فيما بلغ مجموع
القيمة السوقية للأسهم المدرجة
1,624.24 مليار ريال بنهاية هذه
الفترة، بارتفاع نسبته 0.20%
مقارنة بالأسبوع الماضي.



تفاصيل القيمة المتداولة



التقرير الاسبوعي للسوق المالية السعودية القيمة المتداولة (حسب الجنسية ونوع المستثمر)

القيمة المتداولة حسب الجنسية ونوع المستثمر							
صافي القيمة المتداولة		البيع		الشراء		نوع المستثمر	الجنسية
الفرق (% الشراء - % البيع)	ريال (الشراء - البيع)	% من مجموع البيع	ريال	% من مجموع الشراء	ريال		
الأفراد:							
-9.66%	-1,522,022,072	36.45%	5,745,670,257	26.79%	4,223,648,185	المستثمرون الأفراد	سعودي
-0.43%	-67,379,344	48.30%	7,613,771,533	47.87%	7,546,392,189	كبار المستثمرين الأفراد	
-1.34%	-210,799,053	2.65%	418,237,697	1.32%	207,438,644	المستثمرون الأفراد المتخصصون	
-0.07%	-10,488,058	0.94%	148,421,625	0.87%	137,933,567	محافظ الأفراد المدارة	
-11.49%	-1,810,688,527	88.34%	13,926,101,112	76.86%	12,115,412,585	مجموع الأفراد	
المؤسسات:							
6.05%	953,621,626	3.90%	615,527,972	9.95%	1,569,149,598	الشركات	سعودي
3.35%	528,631,431	2.23%	351,942,519	5.59%	880,573,950	الصناديق الاستثمارية	
-0.05%	-7,164,615	0.05%	7,164,615	0.00%	0	الجهات الحكومية	
0.55%	86,701,283	0.89%	139,554,982	1.44%	226,256,265	محافظ المؤسسات المدارة	
9.91%	1,561,789,726	7.07%	1,114,190,088	16.98%	2,675,979,813	مجموع المؤسسات	
-1.58%	-248,898,801	95.41%	15,040,291,199	93.83%	14,791,392,398	مجموع المستثمر السعودي	خليجي
-0.06%	-9,734,007	0.32%	50,847,392	0.26%	41,113,385	الأفراد	
0.08%	13,226,381	1.40%	221,275,525	1.49%	234,501,906	المؤسسات	
0.01%	1,608,835	0.02%	2,743,191	0.03%	4,352,026	المحافظ المدارة	
0.03%	5,101,209	1.74%	274,866,108	1.78%	279,967,317	مجموع المستثمر الخليجي	
0.47%	74,744,186	1.11%	175,210,414	1.59%	249,954,599	اتفاقيات المبادلة	أجنبي
0.05%	7,759,226	0.90%	141,464,858	0.95%	149,224,084	المستثمرون المقيمون	
1.07%	169,257,694	0.74%	116,108,670	1.81%	285,366,363	المستثمرون المؤهلون	
-0.05%	-7,963,512	0.10%	15,960,912	0.05%	7,997,400	المحافظ المدارة	
0.00%	0	0.00%	0	0.00%	0	الشركاء الاستراتيجيون	
1.55%	243,797,593	2.85%	448,744,853	4.39%	692,542,446	مجموع المستثمر الأجنبي	المجموع الكلي
		100.00%	15,763,902,161	100.00%	15,763,902,161		

التقرير الاسبوعي للسوق المالية السعودية القيمة المتداولة (حسب تصنيف المستثمر وفقاً للسلوك الاستثماري)

القيمة المتداولة حسب تصنيف المستثمر وفقاً للسلوك الاستثماري						
صافي القيمة المتداولة		البيع		الشراء		تصنيف المستثمر
الفرق (% الشراء - % البيع)	ريال (الشراء - البيع)	% من مجموع البيع	ريال	% من مجموع الشراء	ريال	
10.10%	1,591,376,197	14.03%	2,212,148,121	24.13%	3,803,524,318	مستثمر مؤسسي
-10.10%	-1,591,376,197	85.97%	13,551,754,040	75.87%	11,960,377,842	مستثمر غير مؤسسي
		100.00%	15,763,902,161	100.00%	15,763,902,161	المجموع الكلي

المصطلحات


مؤسسي:

يقصد به فئة المستثمرين ذوي السلوك الاستثماري المؤسسي، وتشمل المستثمرين الأفراد المتخصصين والشركات والصناديق الاستثمارية والجهات الحكومية والمحافظ المدارة للسعوديين وغير السعوديين والمؤسسات الخليجية واتفاقيات المبادلة والشركاء الإستراتيجيين والمستثمرين المؤهلين.

غير مؤسسي:

يقصد به فئة المستثمرين ذوي السلوك الاستثماري غير المؤسسي، وتشمل المستثمرين الأفراد وكبار المستثمرين الأفراد والخليجيين الأفراد والأجانب المقيمين.

تفاصيل قيمة الملكية



التقرير الأسبوعي للسوق المالية السعودية قيمة الملكية (حسب الجنسية ونوع المستثمر)

التغير الأسبوعي		قيمة الملكية حسب الجنسية ونوع المستثمر					
		كما في 8 يونيو 2017		كما في 1 يونيو 2017		نوع المستثمر	الجنسية
Δ نسبة الملكية (%)	Δ قيمة الملكية (ريال)	نسبة الملكية (%)	قيمة الملكية (ريال)	نسبة الملكية (%)	قيمة الملكية (ريال)		
الأفراد:							
-0.02%	-131,040,925	4.30%	69,884,768,499	4.32%	70,015,809,424	المستثمرون الأفراد	سعودية
-0.02%	-90,027,628	8.03%	130,386,151,963	8.05%	130,476,179,592	كبار المستثمرين الأفراد	
-0.07%	-611,995,128	15.19%	246,679,343,530	15.26%	247,291,338,658	المستثمرون الأفراد المتخصصون	
-0.01%	-77,959,346	0.27%	4,364,564,782	0.27%	4,442,524,128	محافظ الأفراد المدارة	
-0.11%	-911,023,028	27.79%	451,314,828,774	27.90%	452,225,851,802	مجموع الأفراد	
المؤسسات:							
-0.12%	-1,420,738,517	16.89%	274,352,155,135	17.01%	275,772,893,653	الشركات	سعودية
0.02%	443,852,769	5.59%	90,769,722,937	5.57%	90,325,870,167	الصناديق الاستثمارية	
0.22%	4,905,379,199	40.40%	656,161,750,562	40.18%	651,256,371,362	الجهات الحكومية	
0.00%	92,633,970	2.84%	46,127,257,760	2.84%	46,034,623,789	محافظ المؤسسات المدارة	
0.12%	4,021,127,422	65.72%	1,067,410,886,393	65.60%	1,063,389,758,971	مجموع المؤسسات	
0.01%	3,110,104,394	93.50%	1,518,725,715,167	93.50%	1,515,615,610,773	مجموع المستثمر السعودي	
الخليجي:							
0.00%	3,017,044	0.18%	2,901,496,883	0.18%	2,898,479,839	الأفراد	خليجي
-0.02%	-251,611,684	2.04%	33,215,197,469	2.06%	33,466,809,153	المؤسسات	
0.00%	9,198,015	0.04%	615,583,774	0.04%	606,385,760	المحافظ المدارة	
-0.02%	-239,396,625	2.26%	36,732,278,126	2.28%	36,971,674,751	مجموع المستثمر الخليجي	
أجنبي:							
-0.01%	-101,568,512	0.60%	9,797,772,344	0.61%	9,899,340,856	اتفاقيات المبادلة	أجنبي
0.00%	58,101,308	0.26%	4,174,644,395	0.25%	4,116,543,087	المستثمرون المقيمون	
0.03%	449,268,183	0.37%	5,940,638,362	0.34%	5,491,370,179	المستثمرون الموظفون	
0.00%	7,526,270	0.16%	2,533,985,587	0.16%	2,526,459,317	المحافظ المدارة	
-0.01%	-70,865,641	2.85%	46,334,817,990	2.86%	46,405,683,630	الشركاء الامتراجيجيون	
0.01%	342,461,609	4.23%	68,781,858,678	4.22%	68,439,397,070	مجموع المستثمر الأجنبي	
	3,213,169,378	100.00%	1,624,239,851,972	100.00%	1,621,026,682,594	المجموع الكلي	

التقرير الأسبوعي للسوق المالية السعودية قيمة الملكية (حسب تصنيف المستثمر وفقاً للسلوك الاستثماري)

قيمة الملكية حسب تصنيف المستثمر وفقاً للسلوك الاستثماري						
التغير الأسبوعي		كما في 8 يونيو 2017		كما في 1 يونيو 2017		تصنيف المستثمر
Δ نسبة الملكية (%)	Δ قيمة الملكية (ريال)	نسبة الملكية (%)	قيمة الملكية (ريال)	نسبة الملكية (%)	قيمة الملكية (ريال)	
0.04%	3,373,119,578	87.23%	1,416,892,790,231	87.20%	1,413,519,670,653	مستثمر مؤسسي
-0.04%	-159,950,200	12.77%	207,347,061,741	12.80%	207,507,011,941	مستثمر غير مؤسسي
	3,213,169,378	100.00%	1,624,239,851,972	100.00%	1,621,026,682,594	المجموع الكلي

المصطلحات

مؤسسي:

يقصد به فئة المستثمرين ذوي السلوك الاستثماري المؤسسي، وتشمل المستثمرين الأفراد المتخصصين والشركات والصناديق الاستثمارية والجهات الحكومية والمحافظ المدارة للسعوديين وغير السعوديين والمؤسسات الخليجية واتفاقيات المبادلة والشركاء الإستراتيجيين والمستثمرين المؤهلين.

غير مؤسسي:

يقصد به فئة المستثمرين ذوي السلوك الاستثماري غير المؤسسي، وتشمل المستثمرين الأفراد وكبار المستثمرين الأفراد والخليجيين الأفراد والأجانب المقيمين.

السوق المالية السعودية
Saudi Stock Exchange

تداول
Tadawul

شكراً لكم

