

تقارير السوق
الشهر المنتهي في 31 مارس 2020

التقرير الشهري لقيمة الملكية والقيمة
المتداولة لسوق الأسهم



المصطلحات




التقرير الشهري للسوق المالية السعودية المصطلحات

الجنسية	نوع المستثمر	الوصف
سعودي	الأفراد*	تم تصنيف السعوديين الأفراد لأربع فئات وفقاً للآتي:
	المستثمرون الأفراد	الفرد السعودي باستثناء كبار المستثمرين الأفراد والمستثمرين الأفراد المتخصصين
	كبار المستثمرين الأفراد	الفرد السعودي الذي يمتلك محفظة متوسط حجمها مليون ريال سعودي فأكثر خلال الاثني عشر شهراً الأخيرة، ويستثنى من ذلك المستثمرون الأفراد المتخصصون
	المستثمرون الأفراد المتخصصون	الفرد السعودي الذي يبلغ متوسط حجم محفظته 50 مليون ريال فأكثر خلال الاثني عشر شهراً الأخيرة ومعدل تدوير محفظته الاستثمارية لا يتجاوز 4 مرات سنوياً
	المحافظ المدارة	محافظ استثمارية لأفراد سعوديين يديرها شخص مرخص له (مدير المحفظة) ويتصرف فيها بحسب تقديره وفقاً لاتفاقية الإدارة الموقعة بين الطرفين
	المؤسسات	تم تصنيف المؤسسات السعودية لأربع فئات وفقاً للآتي:
	الشركات	شركات سعودية لديها سجل تجاري ويسمح لها بالتداول في السوق المالية السعودية.
	الصناديق الاستثمارية	صناديق استثمارية مرخص لها من هيئة السوق المالية.
	الجهات الحكومية	الجهات والصناديق الحكومية والشركات المملوكة بالكامل للحكومة.
	المحافظ المدارة	محافظ استثمارية لمؤسسات سعودية يديرها شخص مرخص له (مدير المحفظة) ويتصرف فيها بحسب تقديره وفقاً لاتفاقية الإدارة الموقعة بين الطرفين.
خليجي	الأفراد*	الشخص الطبيعي الذي يتمتع بجنسية إحدى دول مجلس التعاون لدول الخليج العربية.
	المؤسسات	الشخص الاعتباري المملوكة غالبية رأس ماله لمواطنين من دول مجلس التعاون أو حكوماتها ويتمتع بجنسية إحدى دول المجلس.
	المحافظ المدارة	محافظ استثمارية لأفراد ومؤسسات خليجية يديرها شخص مرخص له (مدير المحفظة) ويتصرف فيها بحسب تقديره وفقاً لاتفاقية الإدارة الموقعة بين الطرفين.
	اتفاقيات المبادلة	شخص مرخص له لديه تصريح بالدخول في اتفاقيات مبادلة لتحويل المنفعة الاقتصادية للشركات المدرجة في السوق المالية السعودية لعملائه.
أجنبي	المستثمرون المقيمون وآخرون	مستثمر لديه رخصة إقامة في المملكة سارية المفعول وآخرون (ماعداء المستثمرين المؤهلون ، إتفاقيات المبادلة ، المحافظ المدارة و المستثمرون الاستراتيجيون).
	المستثمرون المؤهلون	مستثمرون أجانب مؤهلون للاستثمار في السوق المالية السعودية وفقاً للقواعد المنظمة لاستثمار المؤسسات المالية الأجنبية المؤهلة في الأسهم المدرجة.
	المحافظ المدارة	محافظ استثمارية لأفراد ومؤسسات أجنبية يديرها شخص مرخص له (مدير المحفظة) ويتصرف فيها بحسب تقديره وفقاً لاتفاقية الإدارة الموقعة بين الطرفين.
	المستثمرون الاستراتيجيون	شخص اعتباري أجنبي يهدف إلى تملك حصة استراتيجية في الشركات المدرجة.

- المستثمرون الأفراد نمو* أفراد يسوقون أي من المعايير الآتية:

- قام بصفقات في أسواق الأوراق المالية لا يقل مجموع قيمتها عن 40 مليون ريال سعودي ولا تقل عن 10 صفقات في كل ربع سنة خلال 12 شهراً الماضية.
- أن يتجاوز متوسط حجم محفظة أوراقه المالية 5 ملايين ريال خلال آخر 12 شهراً.
- أن يعمل أو سبق له العمل مدة ثلاث سنوات على الأقل في القطاع المالي.
- أن يكون حاصلًا على الشهادة العامة للتعامل في الأوراق المالية المعتمدة من قبل الهيئة.
- أن يكون حاصلًا على شهادة مهنية متخصصة في مجال أعمال الأوراق المالية معتمدة من جهة معترف بها دولياً.

السوق الرئيسية - ملخص




- ▶ بلغ مجموع قيم عمليات شراء "المستثمر السعودي" خلال هذه الفترة 101.30 مليار ريال سعودي تمثل ما نسبته 86.63% من إجمالي عمليات الشراء، فيما بلغ مجموع قيم عمليات البيع 96.41 مليار ريال سعودي تمثل ما نسبته 82.45% من إجمالي عمليات البيع. أما بالنسبة لقيمة ملكية "المستثمر السعودي" فقد شكّلت ما نسبته 97.65% من إجمالي القيمة السوقية للأسهم المدرجة كما في 31 مارس 2020، بارتفاع نسبته 0.24% مقارنة بالشهر الماضي.
- ▶ بلغ مجموع قيم عمليات شراء "المستثمر الخليجي" خلال الفترة المذكورة 1.59 مليار ريال سعودي تمثل ما نسبته 1.36% من إجمالي عمليات الشراء، فيما بلغ مجموع قيم عمليات البيع 3.07 مليار ريال سعودي تمثل ما نسبته 2.62% من إجمالي عمليات البيع. أما بالنسبة لقيمة ملكية "المستثمر الخليجي" فقد شكّلت ما نسبته 0.43% من إجمالي القيمة السوقية للأسهم المدرجة كما في 31 مارس 2020، بانخفاض نسبته 0.03% مقارنة بالشهر الماضي.
- ▶ بلغ مجموع قيم عمليات شراء "المستثمر الأجنبي" خلال الفترة المذكورة 14.05 مليار ريال سعودي تمثل ما نسبته 12.01% من إجمالي عمليات الشراء، فيما بلغ مجموع قيم عمليات البيع 17.46 مليار ريال سعودي تمثل ما نسبته 14.93% من إجمالي عمليات البيع. أما بالنسبة لقيمة ملكية "المستثمر الأجنبي" فقد شكّلت ما نسبته 1.92% من إجمالي القيمة السوقية للأسهم المدرجة كما في 31 مارس 2020، بانخفاض نسبته 0.21% مقارنة بالشهر الماضي.

القيمة الإجمالية للأسهم المتداولة للشهر المنتهي في 31 مارس 2020 بلغت 116.93 مليار ريال سعودي، بارتفاع نسبته 63.31% مقارنة بالشهر الماضي، فيما بلغ مجموع القيمة السوقية للأسهم المدرجة 7,561.97 مليار ريال بنهاية هذه الفترة، بانخفاض نسبته 10.25% مقارنة بالشهر الماضي.



السوق الرئيسية - تفاصيل القيمة المتداولة وقيمة الملكية



التقرير الشهري للسوق الرئيسية القيمة المتداولة (حسب الجنسية ونوع المستثمر)

صافي القيمة المتداولة		القيمة المتداولة حسب الجنسية ونوع المستثمر للسوق الرئيسية				الجنسية
الفرق (الشراء - % البيع)	ريال (الشراء - البيع)	البيع		الشراء		
		% من مجموع البيع	ريال	% من مجموع الشراء	ريال	
الأفراد:						
3.51%	4,099,359,551	42.56%	49,769,000,681	46.07%	53,868,360,232	المستثمرون الأفراد
0.35%	411,076,115	24.00%	28,067,395,553	24.35%	28,478,471,668	كبار المستثمرين الأفراد
-0.21%	-242,751,915	3.72%	4,346,381,736	3.51%	4,103,629,821	المستثمرون الأفراد المتخصصون
-0.91%	-1,058,265,664	2.31%	2,700,916,337	1.40%	1,642,650,672	محافظ الأفراد المدارة
2.74%	3,209,418,086	72.59%	84,883,694,307	75.34%	88,093,112,393	مجموع الأفراد
المؤسسات:						
3.78%	4,414,695,507	2.44%	2,856,860,448	6.22%	7,271,555,954	الشركات
-1.33%	-1,556,207,673	4.80%	5,611,667,079	3.47%	4,055,459,406	الصناديق الاستثمارية
-0.03%	-32,375,523	0.07%	85,687,305	0.05%	53,311,782	الجهات الحكومية
-0.98%	-1,147,331,967	2.54%	2,972,457,404	1.56%	1,825,125,437	محافظ المؤسسات المدارة
1.44%	1,678,780,344	9.86%	11,526,672,236	11.29%	13,205,452,580	مجموع المؤسسات
4.18%	4,888,198,430	82.45%	96,410,366,543	86.63%	101,298,564,972	مجموع المستثمر السعودي
-0.15%	-171,406,088	0.29%	338,778,784	0.14%	167,372,696	الأفراد
-1.35%	-1,583,850,074	2.31%	2,702,617,230	0.96%	1,118,767,156	المؤسسات
0.24%	275,579,750	0.02%	25,081,461	0.26%	300,661,211	المحافظ المدارة
-1.27%	-1,479,676,412	2.62%	3,066,477,475	1.36%	1,586,801,063	مجموع المستثمر الخليجي
-0.32%	-379,543,916	0.45%	522,140,115	0.12%	142,596,199	اتفاقيات المبادلة
-0.02%	-18,160,613	1.56%	1,824,926,045	1.55%	1,806,765,432	المستثمرون المقيمون و آخرون
-2.57%	-3,000,523,661	12.91%	15,098,075,439	10.35%	12,097,551,778	المستثمرون المؤطون
0.00%	-972,495	0.00%	1,477,868	0.00%	505,373	المحافظ المدارة
-0.01%	-9,321,331	0.01%	9,321,331	0.00%	0	المستثمرون الامتراجيجون
-2.91%	-3,408,522,018	14.93%	17,455,940,799	12.01%	14,047,418,781	مجموع المستثمر الأجنبي
		100.00%	116,932,784,816	100.00%	116,932,784,816	المجموع الكلي

التقرير الشهري للسوق الرئيسية القيمة المتداولة (حسب تصنيف المستثمر وفقاً للسلوك الاستثماري)

القيمة المتداولة حسب تصنيف المستثمر وفقاً للسلوك الاستثماري للسوق الرئيسية						
صافي القيمة المتداولة		البيع		الشراء		تصنيف المستثمر
		% من مجموع البيع	ريال	% من مجموع الشراء	ريال	
الفرق (% الشراء - % البيع)	ريال (الشراء - البيع)					
-3.70%	-4,320,868,964	31.58%	36,932,683,753	27.89%	32,611,814,789	مستثمر مؤسسي
3.70%	4,320,868,964	68.42%	80,000,101,063	72.11%	84,320,970,027	مستثمر غير مؤسسي
		100.00%	116,932,784,816	100.00%	116,932,784,816	المجموع الكلي

المصطلحات

مؤسسي:

يقصد به فئة المستثمرين ذوي السلوك الاستثماري المؤسسي، وتشمل المستثمرين الأفراد المتخصصين والشركات والصناديق الاستثمارية والجهات الحكومية والمحافظ المدارة للسعوديين وغير السعوديين والمؤسسات الخليجية واتفاقيات المبادلة والشركاء الإستراتيجيين والمستثمرين المؤهلين.

غير مؤسسي:

يقصد به فئة المستثمرين ذوي السلوك الاستثماري غير المؤسسي، وتشمل المستثمرين الأفراد وكبار المستثمرين الأفراد والخليجيين الأفراد والأجانب المقيمين.

التقرير الشهري للسوق الرئيسية قيمة الملكية (حسب الجنسية ونوع المستثمر)

قيمة الملكية حسب الجنسية ونوع المستثمر للسوق الرئيسية											
التغير الشهري				كما في 31 مارس 2020			كما في 27 فبراير 2020			نوع المستثمر	الجنسية
Δ نسبة الملكية (%)		Δ قيمة الملكية (ريال)	نسبة الملكية		قيمة الملكية (ريال)	نسبة الملكية		قيمة الملكية (ريال)			
Δ أسهم حرة (%)	Δ أسهم مصدرة (%)		% أسهم حرة	% أسهم مصدرة		% أسهم حرة	% أسهم مصدرة				
الأفراد:											
0.60%	0.02%	-8,390,335,217	9.38%	1.19%	89,763,239,177	8.78%	1.16%	98,153,574,394	المستثمرون الأفراد	سعودية	
0.34%	-0.04%	-18,845,030,187	14.00%	1.80%	135,770,980,355	13.66%	1.84%	154,616,010,543	كبار المستثمرين الأفراد		
-0.46%	-0.07%	-31,939,726,499	17.30%	2.98%	225,083,058,402	17.77%	3.05%	257,022,784,900	المستثمرون الأفراد المتخصصون		
-0.07%	-0.01%	-1,577,002,741	0.54%	0.07%	5,180,656,743	0.60%	0.08%	6,757,659,484	محافظ الأفراد المدارة		
0.41%	-0.10%	-60,752,094,644	41.22%	6.03%	455,797,934,677	40.81%	6.13%	516,550,029,321	مجموع الأفراد		
المؤسسات:											
-0.02%	-0.11%	-43,517,288,148	22.96%	4.01%	303,444,493,719	22.98%	4.12%	346,961,781,866	الشركات	سعودية	
-0.03%	-0.04%	-21,124,577,778	11.07%	2.08%	156,969,132,273	11.10%	2.11%	178,093,710,051	الصناديق الاستثمارية		
0.34%	0.51%	-692,407,962,474	7.41%	85.14%	6,438,440,182,804	7.07%	84.64%	7,130,848,145,278	الجهات الحكومية		
0.01%	-0.02%	-4,823,832,056	3.07%	0.39%	29,325,738,474	3.05%	0.41%	34,149,570,530	محافظ المؤسسات المدارة		
0.30%	0.34%	-761,873,660,455	44.51%	91.62%	6,928,179,547,271	44.21%	91.27%	7,690,053,207,726	مجموع المؤسسات		
0.71%	0.24%	-822,625,755,099	85.73%	97.65%	7,383,977,481,948	85.03%	97.40%	8,206,603,237,047	مجموع المستثمر السعودي		
الأفراد:											
-0.02%	0.00%	-538,058,002	0.20%	0.03%	1,900,390,278	0.22%	0.03%	2,438,448,280	الأفراد	خليجي	
-0.19%	-0.03%	-6,014,469,379	1.97%	0.40%	30,102,014,522	2.15%	0.43%	36,116,483,901	المؤسسات		
0.03%	0.00%	198,336,929	0.07%	0.01%	697,547,838	0.05%	0.01%	499,210,909	المحافظ المدارة		
-0.18%	-0.03%	-6,354,190,452	2.24%	0.43%	32,699,952,638	2.42%	0.46%	39,054,143,091	مجموع المستثمر الخليجي		
اتفاقيات المبادلة:											
-0.05%	-0.01%	-812,165,422	0.22%	0.03%	2,100,092,004	0.26%	0.03%	2,912,257,426	اتفاقيات المبادلة	أجنبي	
-0.01%	-0.01%	-2,238,533,528	0.97%	0.15%	11,634,641,419	0.99%	0.16%	13,873,174,947	المستثمرون المقيمون و آخرون		
-0.48%	-0.10%	-20,523,288,103	10.67%	1.36%	102,861,378,897	11.16%	1.46%	123,384,667,000	المستثمرون الموطون		
0.02%	0.00%	-52,025,206	0.16%	0.02%	1,585,364,456	0.15%	0.02%	1,637,389,662	المحافظ المدارة		
0.00%	-0.09%	-10,681,584,485	0.00%	0.36%	27,109,454,341	0.00%	0.45%	37,791,038,826	المستثمرون الاستراتيجيون		
-0.53%	-0.21%	-34,307,596,744	12.03%	1.92%	145,290,931,116	12.55%	2.13%	179,598,527,860	مجموع المستثمر الأجنبي		
		-863,287,542,296	100.00%	100.00%	7,561,968,365,702	100.00%	100.00%	8,425,255,907,998	المجموع الكلي		

التقرير الشهري للسوق الرئيسية قيمة الملكية (حسب تصنيف المستثمر وفقاً للسلوك الاستثماري)

قيمة الملكية حسب تصنيف المستثمر وفقاً للسلوك الاستثماري للسوق الرئيسية									
التغير الشهري			كما في 31 مارس 2020			كما في 27 فبراير 2020			تصنيف المستثمر
Δ نسبة الملكية		Δ قيمة الملكية (ريال)	نسبة الملكية		قيمة الملكية (ريال)	نسبة الملكية		قيمة الملكية (ريال)	
Δ أسهم حرة (%)	Δ أسهم مصدرة (%)		% أسهم حرة	% أسهم مصدرة		% أسهم حرة	% أسهم مصدرة		
-0.90%	0.03%	-833,781,517,475	75.45%	96.84%	7,330,373,699,731	76.35%	96.81%	8,164,155,217,206	مستثمر مؤسسي
0.90%	-0.03%	-29,506,024,821	24.55%	3.16%	231,594,665,971	23.65%	3.19%	261,100,690,792	مستثمر غير مؤسسي
		-863,287,542,296	100.00%	100.00%	7,561,968,365,702	100.00%	100.00%	8,425,255,907,998	المجموع الكلي

المصطلحات


مؤسسي:

يقصد به فئة المستثمرين ذوي السلوك الاستثماري المؤسسي، وتشمل المستثمرين الأفراد المتخصصين والشركات والصناديق الاستثمارية والجهات الحكومية والمحافظ المدارة للسعوديين وغير السعوديين والمؤسسات الخليجية واتفاقيات المبادلة والشركاء الإستراتيجيين والمستثمرين المؤهلين.

غير مؤسسي:

يقصد به فئة المستثمرين ذوي السلوك الاستثماري غير المؤسسي، وتشمل المستثمرين الأفراد وكبار المستثمرين الأفراد والخليجيين الأفراد والأجانب المقيمين.

نمو السوق الموازية - ملخص




- ▶ بلغ مجموع قيم عمليات شراء "المستثمر السعودي" خلال هذه الفترة 370.10 مليون ريال سعودي تمثل ما نسبته 97.60% من إجمالي عمليات الشراء، فيما بلغ مجموع قيم عمليات البيع 370.65 مليون ريال سعودي تمثل ما نسبته 97.75% من إجمالي عمليات البيع. أما بالنسبة لقيمة ملكية "المستثمر السعودي" فقد شكّلت ما نسبته 99.80% من إجمالي القيمة السوقية للأسهم المدرجة كما في 31 مارس 2020، بانخفاض نسبته 0.02% مقارنة بالشهر الماضي.
- ▶ بلغ مجموع قيم عمليات شراء وعمليات البيع "المستثمر الخليجي" خلال الفترة المذكورة 0.00 مليون ريال سعودي. أما بالنسبة لقيمة ملكية "المستثمر الخليجي" فقد شكّلت ما نسبته 0.00% من إجمالي القيمة السوقية للأسهم المدرجة كما في 31 مارس 2020.
- ▶ بلغ مجموع قيم عمليات شراء "المستثمر الأجنبي" خلال الفترة المذكورة 9.09 مليون ريال سعودي تمثل ما نسبته 2.40% من إجمالي عمليات الشراء، فيما بلغ مجموع قيم عمليات البيع 8.54 مليون ريال سعودي تمثل ما نسبته 2.25% من إجمالي عمليات البيع. أما بالنسبة لقيمة ملكية "المستثمر الأجنبي" فقد شكّلت ما نسبته 0.20% من إجمالي القيمة السوقية للأسهم المدرجة كما في 31 مارس 2020، بارتفاع نسبته 0.02% مقارنة بالشهر الماضي.

القيمة الإجمالية للأسهم المتداولة للشهر المنتهي في 31 مارس 2020 بلغت 379.20 مليون ريال سعودي، بارتفاع نسبته 7.81% مقارنة بالشهر الماضي، فيما بلغ مجموع القيمة السوقية للأسهم المدرجة 1,725.20 مليون ريال بنهاية هذه الفترة، بانخفاض نسبته 27.38% مقارنة بالشهر الماضي.



نمو السوق الموازية - تفاصيل القيمة المتداولة وقيمة الملكية



التقرير الشهري لنمو - السوق الموازية القيمة المتداولة (حسب الجنسية، ونوع المستثمر، والسلوك الاستثماري)

القيمة المتداولة حسب الجنسية ونوع المستثمر لنمو - السوق الموازية							
صافي القيمة المتداولة		البيع		الشراء		نوع المستثمر	الجنسية
الفرق (% الشراء - % البيع)	ريال (الشراء - البيع)	% من مجموع البيع	ريال	% من مجموع الشراء	ريال		
-0.13%	-482,696	96.60%	366,285,782	96.47%	365,803,086	الأفراد	سعودي
0.04%	160,335	0.99%	3,770,332	1.04%	3,930,667	الشركات	
-0.06%	-226,869	0.16%	596,884	0.10%	370,015	المؤسسات	
-0.14%	-549,229	97.75%	370,652,997	97.60%	370,103,768	مجموع المستثمر السعودي	
0.00%	0	0.00%	0	0.00%	0	الأفراد	خليجي
0.00%	0	0.00%	0	0.00%	0	المؤسسات	
0.00%	0	0.00%	0	0.00%	0	مجموع المستثمر الخليجي	
0.00%	4,756	0.00%	0	0.00%	4,756	اتفاقيات المبادلة	أجنبي
0.14%	543,126	2.25%	8,518,646	2.39%	9,061,772	المستثمرون المقيمون	
0.00%	1,348	0.01%	25,274	0.01%	26,622	المستثمرون المؤهلون	
0.14%	549,229	2.25%	8,543,920	2.40%	9,093,149	مجموع المستثمر الأجنبي	
		100.00%	379,196,917	100.00%	379,196,917	المجموع الكلي	

القيمة المتداولة حسب تصنيف المستثمر وفقاً للسلوك الاستثماري لنمو - السوق الموازية						
صافي القيمة المتداولة		البيع		الشراء		تصنيف المستثمر
الفرق (% الشراء - % البيع)	ريال (الشراء - البيع)	% من مجموع البيع	ريال	% من مجموع الشراء	ريال	
-0.02%	-60,430	1.16%	4,392,490	1.14%	4,332,060	مستثمر مؤسسي
0.02%	60,430	98.84%	374,804,427	98.86%	374,864,857	مستثمر غير مؤسسي
		100.00%	379,196,917	100.00%	379,196,917	المجموع الكلي

مؤسسي:

يقصد به فئة المستثمرين ذوي السلوك الاستثماري المؤسسي، وتشمل الشركات والمؤسسات (الجهات الحكومية والصناديق الاستثمارية) الخلية، واتفاقيات المبادلة والمستثمرين المؤهلين.

غير مؤسسي:

يقصد به فئة المستثمرين ذوي السلوك الاستثماري غير المؤسسي، وتشمل المستثمرين الأفراد المؤهلين من السعوديين والخليجيين والأجانب المقيمين.

التقرير الشهري لنمو - السوق الموازية قيمة الملكية (حسب الجنسية، ونوع المستثمر، والسلوك الاستثماري)

التغير الشهري			كما في 31 مارس 2020		كما في 27 فبراير 2020		نوع المستثمر	الجنسية		
Δ نسبة الملكية		Δ قيمة الملكية (ريال)	نسبة الملكية		نسبة الملكية					
Δ أسهم حرة (%)	Δ أسهم مصدرة (%)		% أسهم حرة	% أسهم مصدرة	% أسهم حرة	% أسهم مصدرة				
-0.17%	-0.33%	-635,489,457	96.12%	96.47%	1,664,348,001	96.29%	96.80%	2,299,837,458	الأفراد	سعودي
0.23%	0.32%	-13,465,426	3.03%	3.22%	55,576,975	2.80%	2.91%	69,042,401	الشركات	
-0.02%	0.00%	-736,493	0.29%	0.10%	1,743,573	0.31%	0.10%	2,480,066	المؤسسات	
0.05%	-0.02%	-649,691,377	99.44%	99.80%	1,721,668,549	99.39%	99.82%	2,371,359,926	مجموع المستثمر السعودي	
0.00%	0.00%	0	0.00%	0.00%	0	0.00%	0.00%	0	الأفراد	خليجي
0.00%	0.00%	0	0.00%	0.00%	0	0.00%	0.00%	0	المؤسسات	
0.00%	0.00%	0	0.00%	0.00%	0	0.00%	0.00%	0	مجموع المستثمر الخليجي	
0.00%	0.00%	10,638	0.00%	0.00%	10,638	0.00%	0.00%	0	اتفاقيات المبادلة	أجنبي
-0.05%	0.02%	-869,262	0.56%	0.20%	3,520,813	0.61%	0.18%	4,390,075	المستثمرون المقيمون	
0.00%	0.00%	0	0.00%	0.00%	0	0.00%	0.00%	0	المستثمرون المؤهلون	
-0.05%	0.02%	-858,623	0.56%	0.20%	3,531,451	0.61%	0.18%	4,390,075	مجموع المستثمر الأجنبي	
		-650,550,000	100.00%	100.00%	1,725,200,000	100.00%	100.00%	2,375,750,000	المجموع الكلي	

التغير الشهري			كما في 31 مارس 2020		كما في 27 فبراير 2020		تصنيف المستثمر		
Δ نسبة الملكية		Δ قيمة الملكية (ريال)	نسبة الملكية		نسبة الملكية				
Δ أسهم حرة (%)	Δ أسهم مصدرة (%)		% أسهم حرة	% أسهم مصدرة	% أسهم حرة	% أسهم مصدرة			
0.22%	0.31%	-14,191,281	3.32%	3.32%	57,331,186	3.10%	3.01%	71,522,467	مستثمر مؤسسي
-0.22%	-0.31%	-636,358,719	96.68%	96.68%	1,667,868,814	96.90%	96.99%	2,304,227,533	مستثمر غير مؤسسي
		-650,550,000	100.00%	100.00%	1,725,200,000	100.00%	100.00%	2,375,750,000	المجموع الكلي

مؤسسي:

يقصد به فئة المستثمرين ذوي السلوك الاستثماري المؤسسي، وتشمل الشركات والمؤسسات (الجهات الحكومية والصناديق الاستثمارية) الخليجية، واتفاقيات المبادلة والمستثمرين المؤهلين.

غير مؤسسي:

يقصد به فئة المستثمرين ذوي السلوك الاستثماري غير المؤسسي، وتشمل المستثمرين الأفراد المؤهلين من السعوديين والخليجيين والأجانب المقيمين.

السوق المالية السعودية
Saudi Stock Exchange

تداول
Tadawul

شكراً لكم

