

()

2007 -



2007

- ()

65.67

2,557.71

2007

11,175.96

()

%40.87

2006

7,933.29

2007

11,606.34

24

1,946.35 2007

%58.77

519.03

2,557.71

2007

(1,403.2)

5,261.85

682.06

.%51.39

73.44

58.86 2007

*

.%19.85

96.10

65.67

2007

.%31.67

*

2006

265

248 · 2007

-

10.31 2007

.%48.06

19.86

237.35 2007

.%14.35

277.13

264.78 2007

.%26.98

362.63

:

2007

%37.03

21.79

%36.58

21.53

%13.62

8.08

. 2007

%36.54

934.66

22.87

2007

%34.83

%32.52

831.66

%34.26

22.49

%14.79

378.30

. 2007

%14.42

9.47

:

2007

1.88

1.93

. 1.77

3.04

2.21

2.05

78.40

67.94

73.43

2007 -

2007

26

.(3)

(6)

(17)

18,035.65

1,414.03

23

2007

111

()

209.22

2007

%10.75

<<<<<

ملخص الاكتتابات الأولية - 2007

النسبة لإجمالي القيمة السوقية	القيمة السوقية (ريال)	سعر الإغلاق 31/12/2007	القيمة الاجمالية لأسهم الإكتتاب	سعر الطرح	أسهم الإكتتاب	الأسهم المصدرة	راس المال (ريال)	القطاع	* الشركات
2.00%	39,000,000,000	26.00	6,750,000,000	10.00	675,000,000	1,500,000,000	15,000,000,000	صناعة	شركة كيان السعودية للبتر وكيمواويات
2.04%	39,690,000,000	73.50	3,329,424,000	56.00	59,454,000	540,000,000	5,400,000,000	خدمات	شركة دار الأركان للتطوير العقاري
4.05%	78,750,000,000	12.50	3,228,750,000	10.25	315,000,000	6,300,000,000	63,000,000,000	خدمات	شركة المملكة القابضة
0.92%	17,959,950,000	26.75	2,014,000,000	10.00	201,400,000	671,400,000	6,714,000,000	خدمات	شركة جبل عمر للتطوير
0.14%	2,680,000,000	83.75	441,600,000	46.00	9,600,000	32,000,000	320,000,000	صناعة	شركة الشرق الأوسط للكابلات المتخصصة
0.13%	2,475,000,000	41.25	396,000,000	22.00	18,000,000	60,000,000	600,000,000	خدمات	الشركة السعودية للطباعة والتغليف
0.12%	2,246,325,000	122.75	285,480,000	52.00	5,490,000	18,300,000	183,000,000	خدمات	الشركة المتحدة الدولية للمواصلات
0.08%	1,635,000,000	109.00	202,500,000	45.00	4,500,000	15,000,000	150,000,000	صناعة	الشركة السعودية لإنتاج الأتابيب الفخارية
0.23%	4,380,000,000	54.75	200,000,000	10.00	20,000,000	80,000,000	800,000,000	تأمين	شركة المتوسط والخليج للتأمين وإعادة التأمين التعاوني
0.07%	1,320,000,000	165.00	156,000,000	65.00	2,400,000	8,000,000	80,000,000	خدمات	شركة الخليج للتدريب والتعليم
0.24%	4,582,500,000	152.75	142,444,650	10.00	14,244,465	30,000,000	300,000,000	تأمين	شركة ملاذ للتأمين وإعادة التأمين التعاوني
لم تدرج	لم تدرج	لم تدرج	105,000,000	10.00	10,500,000	25,000,000	250,000,000	تأمين	شركة الإتحاد التجاري للتأمين التعاوني
0.07%	1,336,500,000	60.75	88,000,000	10.00	8,800,000	22,000,000	220,000,000	تأمين	شركة اتحاد الخليج للتأمين التعاوني
لم تدرج	لم تدرج	لم تدرج	84,000,000	10.00	8,400,000	20,000,000	200,000,000	تأمين	شركة الصقر للتأمين التعاوني
0.06%	1,260,000,000	63.00	80,000,000	10.00	8,000,000	20,000,000	200,000,000	تأمين	الشركة السعودية المتحدة للتأمين التعاوني
0.07%	1,285,000,000	64.25	80,000,000	10.00	8,000,000	20,000,000	200,000,000	تأمين	شركة الدرع العربي للتأمين التعاوني
0.06%	1,190,000,000	59.50	80,000,000	10.00	8,000,000	20,000,000	200,000,000	تأمين	شركة سند للتأمين وإعادة التأمين التعاوني
لم تدرج	لم تدرج	لم تدرج	80,000,000	10.00	8,000,000	20,000,000	200,000,000	تأمين	شركة التأمين العربية التعاونية
0.05%	980,000,000	98.00	40,000,000	10.00	4,000,000	10,000,000	100,000,000	تأمين	شركة إيبك السعودية للتأمين التعاوني
0.07%	1,407,500,000	140.75	40,000,000	10.00	4,000,000	10,000,000	100,000,000	تأمين	الشركة العربية السعودية للتأمين التعاوني
0.05%	1,067,500,000	106.75	40,000,000	10.00	4,000,000	10,000,000	100,000,000	تأمين	الشركة السعودية الهندية للتأمين التعاوني
0.06%	1,190,000,000	119.00	40,000,000	10.00	4,000,000	10,000,000	100,000,000	تأمين	الشركة الأهلية للتأمين التعاوني
0.05%	1,007,500,000	100.75	40,000,000	10.00	4,000,000	10,000,000	100,000,000	تأمين	المجموعة المتحدة للتأمين التعاوني
0.06%	1,165,000,000	116.50	35,000,000	10.00	3,500,000	10,000,000	100,000,000	تأمين	شركة ساب تكافل
0.06%	1,155,000,000	115.50	31,000,000	10.00	3,100,000	10,000,000	100,000,000	تأمين	الشركة السعودية الفرنسية للتأمين التعاوني
0.07%	1,452,500,000	145.25	26,450,000	10.00	2,645,000	10,000,000	100,000,000	تأمين	شركة الأهلي للتكافل
10.75	209,215,275,000		18,035,648,650		1,414,033,465	9,481,700,000	94,817,000,000		إجمالي

الشركات الجديدة المدرجة - 2007

- تم في 2007/01/20 إدراج شركة البولي بروبيلين المتقدمة برأسمال مقداره (1,413.75) مليون ريال مقسم إلى (141.375) مليون سهم حيث تم طرح (66.375) مليون سهم للاكتتاب العام وذلك بقيمة اسمية قدرها (10) ريالاً للسهم الواحد.
- تم في 2007/02/03 إدراج شركة العبد اللطيف للاستثمار الصناعي برأسمال مقداره (650) مليون ريال مقسم إلى (65) مليون سهم، حيث تم طرح (19.5) مليون سهم للاكتتاب العام وذلك بقيمة (42) ريالاً للسهم الواحد.
- تم في 2007/05/05 إدراج شركة ملاذ للتأمين وإعادة التأمين التعاوني برأسمال مقداره (300) مليون ريال مقسم إلى (30) مليون سهم حيث تم طرح (14,244,465) سهم للاكتتاب العام وذلك بقيمة اسمية قدرها (10) ريالاً للسهم الواحد.
- تم في 2007/05/07 إدراج شركة المتوسط والخليج للتأمين وإعادة التأمين التعاوني (ميدغف) برأسمال مقداره (800) مليون ريال مقسم إلى (80) مليون سهم حيث تم طرح (20) مليون سهم للاكتتاب العام وذلك بقيمة اسمية قدرها (10) ريالاً للسهم الواحد.
- تم في 2007/05/26 إدراج الشركة السعودية لإنتاج الأنابيب الفخارية (الفخارية) برأسمال مقداره (150) مليون ريال مقسم إلى (15) مليون سهم حيث تم طرح (4.5) مليون سهم للاكتتاب العام وذلك بقيمة (45) ريالاً للسهم الواحد.
- تم في 2007/06/16 إدراج شركة ساب تكافل برأسمال مقداره (100) مليون ريال مقسم إلى (10) مليون سهم حيث تم طرح (3.5) مليون سهم للاكتتاب العام وذلك بقيمة اسمية قدرها (10) ريالاً للسهم الواحد.
- تم في 2007/06/18 إدراج شركة إيك السعودية للتأمين التعاوني (سلامة) برأسمال مقداره (100) مليون ريال مقسم إلى (10) مليون سهم حيث تم طرح (4) مليون سهم للاكتتاب العام وذلك بقيمة اسمية قدرها (10) ريالاً للسهم الواحد.
- تم في 2007/06/23 إدراج شركة كيان السعودية للبتروكيماويات برأسمال مقداره (15) مليار ريال مقسم إلى (1.5) مليار سهم حيث تم طرح (675) مليون سهم للاكتتاب العام وذلك بقيمة اسمية قدرها (10) ريالاً للسهم الواحد.
- تم في 2007/06/26 إدراج شركة الدرع العربي للتأمين التعاوني برأسمال مقداره (200) مليون ريال مقسم إلى (20) مليون سهم حيث تم طرح (8) مليون سهم للاكتتاب العام وذلك بقيمة اسمية قدرها (10) ريالاً للسهم الواحد.
- تم في 2007/07/15 إدراج الشركة السعودية للطباعة والتغليف برأسمال مقداره (600) مليون ريال مقسم إلى (60) مليون سهم حيث تم طرح (18) مليون سهم للاكتتاب العام وذلك بقيمة (22) ريالاً للسهم الواحد.
- تم في 2007/07/17 إدراج الشركة السعودية المتحدة للتأمين التعاوني (ولاء للتأمين) برأسمال مقداره (200) مليون ريال مقسم إلى (20) مليون سهم حيث تم طرح (8) مليون سهم للاكتتاب العام وذلك بقيمة اسمية قدرها (10) ريالاً للسهم الواحد.
- تم في 2007/07/21 إدراج شركة سند للتأمين وإعادة التأمين التعاوني (سند) برأسمال مقداره (200) مليون ريال مقسم إلى (20) مليون سهم حيث تم طرح (8) مليون سهم للاكتتاب العام وذلك بقيمة اسمية قدرها (10) ريالاً للسهم الواحد.
- تم في 2007/07/23 إدراج الشركة السعودية الفرنسية للتأمين التعاوني (أليانز إس إف) برأسمال مقداره (100) مليون ريال مقسم إلى (10) مليون سهم حيث تم طرح (3.1) مليون سهم للاكتتاب العام وذلك بقيمة اسمية قدرها (10) ريالاً للسهم الواحد.
- تم في 2007/07/29 إدراج شركة المملكة القابضة برأسمال مقداره (63) مليار ريال مقسم إلى (6.3) مليار سهم حيث تم طرح (315) مليون سهم للاكتتاب العام وذلك بقيمة (10.25) ريالاً للسهم الواحد.

- تم في 2007/08/18 م إدراج شركة الأهلي للتكافل برأسمال مقداره (100) مليون ريال مقسم إلى (10) مليون سهم حيث تم طرح (2.645) مليون سهم للاكتتاب العام وذلك بقيمة اسمية قدرها (10) ريالاً للسهم الواحد.
- تم في 2007/08/25 م إدراج الشركة السعودية الهندية للتأمين التعاوني برأسمال مقداره (100) مليون ريال مقسم إلى (10) مليون سهم حيث تم طرح (4) مليون سهم للاكتتاب العام وذلك بقيمة اسمية قدرها (10) ريالاً للسهم الواحد.
- تم في 2007/08/27 م إدراج المجموعة المتحدة للتأمين التعاوني (أسيج) برأسمال مقداره (100) مليون ريال مقسم إلى (10) مليون سهم حيث تم طرح (4) مليون سهم للاكتتاب العام وذلك بقيمة اسمية قدرها (10) ريالاً للسهم الواحد.
- تم في 2007/09/01 م إدراج الشركة المتحدة الدولية للمواصلات (بدجت) برأسمال مقداره (183) مليون ريال مقسم إلى (18.3) مليون سهم حيث تم طرح (5.49) مليون سهم للاكتتاب العام وذلك بقيمة (52) ريالاً للسهم الواحد.
- تم في 2007/09/03 م إدراج الشركة العربية السعودية للتأمين التعاوني (سايكو) برأسمال مقداره (100) مليون ريال مقسم إلى (10) مليون سهم حيث تم طرح (4) مليون سهم للاكتتاب العام وذلك بقيمة اسمية قدرها (10) ريالاً للسهم الواحد.
- تم في 2007/09/11 م إدراج شركة إتحاد الخليج للتأمين التعاوني برأسمال مقداره (220) مليون ريال مقسم إلى (22) مليون سهم حيث تم طرح (8.8) مليون سهم للاكتتاب العام وذلك بقيمة اسمية قدرها (10) ريالاً للسهم الواحد.
- تم في 2007/10/06 م إدراج الشركة الأهلية للتأمين التعاوني برأسمال مقداره (100) مليون ريال مقسم إلى (10) مليون سهم حيث تم طرح (4) مليون سهم للاكتتاب العام وذلك بقيمة اسمية قدرها (10) ريالاً للسهم الواحد.
- تم في 2007/12/01 م إدراج شركة جبل عمر للتطوير برأسمال مقداره (6,714) مليون ريال مقسم إلى (671.4) مليون سهم حيث تم طرح (201.4) مليون سهم للاكتتاب العام وذلك بقيمة اسمية قدرها (10) ريالاً للسهم الواحد.
- تم في 2007/12/08 م إدراج شركة الشرق الأوسط للكابلات المتخصصة (مسك) برأسمال مقداره (320) مليون ريال مقسم إلى (32) مليون سهم حيث تم طرح (9.6) مليون سهم للاكتتاب العام وذلك بقيمة (46) ريالاً للسهم الواحد.
- تم في 2007/12/10 م إدراج شركة الخليج للتدريب والتعليم برأسمال مقداره (80) مليون ريال مقسم إلى (8) مليون سهم حيث تم طرح (2.4) مليون سهم للاكتتاب العام وذلك بقيمة (65) ريالاً للسهم الواحد.
- تم في 2007/12/29 م إدراج شركة دار الأركان للتطوير العقاري برأسمال مقداره (5,400) مليون ريال مقسم إلى (540) مليون سهم حيث تم طرح (59.454) مليون سهم للاكتتاب العام وذلك بقيمة (56) ريالاً للسهم الواحد.

الطروحات الجديدة - 2007

شركة كيان السعودية للبترول وكيمويات

- رأسمال الشركة: 15 مليار ريال مقسم إلى 1.5 مليار سهم.
- أسهم الاكتتاب: 675 مليون سهم تمثل 45% من أسهم الشركة.
- سعر الطرح: 10 ريالات للسهم الواحد (قيمة اسمية).
- فترة الاكتتاب: من 2007/04/28 م إلى 2007/05/07 م.

الشركة السعودية لإنتاج الأنابيب الفخارية (الفخارية)

- رأسمال الشركة: 150 مليون ريال مقسم إلى 15 مليون سهم.
- أسهم الاكتتاب: 4.5 مليون سهم تمثل 30% من أسهم الشركة.
- سعر الطرح: 45 ريال للسهم الواحد.
- فترة الاكتتاب: من 2007/05/08 م إلى 2007/05/16 م.

شركة سند للتأمين وإعادة التأمين التعاوني (سند)

- رأسمال الشركة: 200 مليون ريال مقسم إلى 20 مليون سهم.
- أسهم الاكتتاب: 8 مليون سهم تمثل 40% من أسهم الشركة.
- سعر الطرح: 10 ريالات للسهم الواحد (قيمة اسمية).
- فترة الاكتتاب: من 2007/05/19 م إلى 2007/05/28 م.

الشركة العربية السعودية للتأمين التعاوني (سايكو)

- رأسمال الشركة: 100 مليون ريال مقسم إلى 10 مليون سهم.
- أسهم الاكتتاب: 4 مليون سهم تمثل 40% من أسهم الشركة.
- سعر الطرح: 10 ريالات للسهم الواحد (قيمة اسمية).
- فترة الاكتتاب: من 2007/05/19 م إلى 2007/05/28 م.

الشركة السعودية الهندية للتأمين التعاوني

- رأسمال الشركة: 100 مليون ريال مقسم إلى 10 مليون سهم.
- أسهم الاكتتاب: 4 مليون سهم تمثل 40% من أسهم الشركة.
- سعر الطرح: 10 ريالات للسهم الواحد (قيمة اسمية).
- فترة الاكتتاب: من 2007/05/19 م إلى 2007/05/28 م.

شركة اتحاد الخليج للتأمين التعاوني

- رأسمال الشركة: 220 مليون ريال مقسم إلى 22 مليون سهم.
- أسهم الاكتتاب: 8.8 مليون سهم تمثل 40% من أسهم الشركة.
- سعر الطرح: 10 ريالات للسهم الواحد (قيمة اسمية).
- فترة الاكتتاب: من 2007/05/19 م إلى 2007/05/28 م.

شركة الأهلي للتكافل

- رأسمال الشركة: 100 مليون ريال مقسم إلى 10 مليون سهم.
- أسهم الاكتتاب: 2.645 مليون سهم تمثل 26.45% من أسهم الشركة.
- سعر الطرح: 10 ريالات للسهم الواحد (قيمة اسمية).
- فترة الاكتتاب: من 2007/05/19 م إلى 2007/05/28 م.

شركة ملاذ للتأمين وإعادة التأمين التعاوني

- رأسمال الشركة: 300 مليون ريال مقسم إلى 30 مليون سهم.
- أسهم الاكتتاب: 14,244,465 سهم تمثل 47.48% من أسهم الشركة.
- سعر الطرح: 10 ريالات للسهم الواحد (قيمة اسمية).
- فترة الاكتتاب: من 2007/02/03 م إلى 2007/02/12 م.

شركة المتوسط والخليج للتأمين وإعادة التأمين التعاوني

- رأسمال الشركة: 800 مليون ريال مقسم إلى 80 مليون سهم.
- أسهم الاكتتاب: 20 مليون سهم تمثل 25% من أسهم الشركة.
- سعر الطرح: 10 ريالات للسهم الواحد (قيمة اسمية).
- فترة الاكتتاب: من 2007/02/17 م إلى 2007/02/26 م.

الشركة السعودية المتحدة للتأمين التعاوني (ولاء للتأمين)

- رأسمال الشركة: 200 مليون ريال مقسم إلى 20 مليون سهم.
- أسهم الاكتتاب: 8 مليون سهم تمثل 40% من أسهم الشركة.
- سعر الطرح: 10 ريالات للسهم الواحد (قيمة اسمية).
- فترة الاكتتاب: من 2007/03/17 م إلى 2007/03/26 م.

شركة الدرع العربي للتأمين التعاوني

- رأسمال الشركة: 200 مليون ريال مقسم إلى 20 مليون سهم.
- أسهم الاكتتاب: 8 مليون سهم تمثل 40% من أسهم الشركة.
- سعر الطرح: 10 ريالات للسهم الواحد (قيمة اسمية).
- فترة الاكتتاب: من 2007/03/17 م إلى 2007/03/26 م.

شركة إياك السعودية للتأمين التعاوني (سلامة)

- رأسمال الشركة: 100 مليون ريال مقسم إلى 10 مليون سهم.
- أسهم الاكتتاب: 4 مليون سهم تمثل 40% من أسهم الشركة.
- سعر الطرح: 10 ريالات للسهم الواحد (قيمة اسمية).
- فترة الاكتتاب: من 2007/03/17 م إلى 2007/03/26 م.

شركة ساب تكافل

- رأسمال الشركة: 100 مليون ريال مقسم إلى 10 مليون سهم.
- أسهم الاكتتاب: 3.5 مليون سهم تمثل 35% من أسهم الشركة.
- سعر الطرح: 10 ريالات للسهم الواحد (قيمة اسمية).
- فترة الاكتتاب: من 2007/03/17 م إلى 2007/03/26 م.

الشركة السعودية الفرنسية للتأمين التعاوني

- رأسمال الشركة: 100 مليون ريال مقسم إلى 10 مليون سهم.
- أسهم الاكتتاب: 3.1 مليون سهم تمثل 31% من أسهم الشركة.
- سعر الطرح: 10 ريالات للسهم الواحد (قيمة اسمية).
- فترة الاكتتاب: من 2007/03/17 م إلى 2007/03/26 م.

الشركة الأهلية للتأمين التعاوني

- رأسمال الشركة: 100 مليون ريال مقسم إلى 10 مليون سهم.
- أسهم الاكتتاب: 4 مليون سهم تمثل 40% من أسهم الشركة.
- سعر الطرح: 10 ريالات للسهم الواحد (قيمة اسمية).
- فترة الاكتتاب: من 2007/05/19 م إلى 2007/05/28 م.

شركة الصقر للتأمين التعاوني

- رأسمال الشركة: 200 مليون ريال مقسم إلى 20 مليون سهم.
- أسهم الاكتتاب: 8.4 مليون سهم تمثل 42% من أسهم الشركة.
- سعر الطرح: 10 ريالات للسهم الواحد (قيمة اسمية).
- فترة الاكتتاب: من 2007/05/19 م إلى 2007/05/28 م.

المجموعة المتحدة للتأمين التعاوني(أسيج)

- رأسمال الشركة: 100 مليون ريال مقسم إلى 10 مليون سهم.
- أسهم الاكتتاب: 4 مليون سهم تمثل 40% من أسهم الشركة.
- سعر الطرح: 10 ريالات للسهم الواحد (قيمة اسمية).
- فترة الاكتتاب: من 2007/05/19 م إلى 2007/05/28 م.

شركة جبل عمر للتطوير

- رأسمال الشركة: 6,714 مليون ريال مقسم إلى 671.4 مليون سهم.
- أسهم الاكتتاب: 201.4 مليون سهم تمثل 30% من أسهم الشركة.
- سعر الطرح: 10 ريالات للسهم الواحد (قيمة اسمية).
- فترة الاكتتاب: من 2007/06/09 م إلى 2007/06/18 م.

شركة الإتحاد التجاري للتأمين التعاوني

- رأسمال الشركة: 250 مليون ريال مقسم إلى 25 مليون سهم.
- أسهم الاكتتاب: 10.5 مليون سهم تمثل 42% من أسهم الشركة.
- سعر الطرح: 10 ريالات للسهم الواحد (قيمة اسمية).
- فترة الاكتتاب: من 2007/06/09 م إلى 2007/06/18 م.

الشركة المتحدة الدولية للمواصلات (بدجت)

- رأسمال الشركة: 183 مليون ريال مقسم إلى 18.3 مليون سهم.
- أسهم الاكتتاب: 5.49 مليون سهم تمثل 30% من أسهم الشركة.
- سعر الطرح: 52 ريالاً للسهم الواحد.
- فترة الاكتتاب: من 2007/06/23 م إلى 2007/06/27 م.

شركة الخليج للتدريب والتعليم

- رأسمال الشركة: 80 مليون ريال مقسم إلى 8 مليون سهم.
- أسهم الاكتتاب: 2.4 مليون سهم تمثل 30% من أسهم الشركة.
- سعر الطرح: 65 ريالاً للسهم الواحد.
- فترة الاكتتاب: من 2007/06/23 م إلى 2007/06/27 م.

الشركة السعودية للطباعة والتغليف

- رأسمال الشركة: 600 مليون ريال مقسم إلى 60 مليون سهم.
- أسهم الاكتتاب: 18 مليون سهم تمثل 30% من أسهم الشركة.
- سعر الطرح: 22 ريالاً للسهم الواحد.
- فترة الاكتتاب: من 2007/06/30 م إلى 2007/07/04 م.

شركة الشرق الأوسط للكابلات المتخصصة (مسك)

- رأسمال الشركة: 320 مليون ريال مقسم إلى 32 مليون سهم.
- أسهم الاكتتاب: 9.6 مليون سهم تمثل 30% من أسهم الشركة.
- سعر الطرح: 46 ريالاً للسهم الواحد.
- فترة الاكتتاب: من 2007/06/30 م إلى 2007/07/04 م.

شركة المملكة القابضة

- رأسمال الشركة: 63 مليار ريال مقسم إلى 6.3 مليار سهم.
- أسهم الاكتتاب: 315 مليون سهم تمثل 5% من أسهم الشركة.
- سعر الطرح: 10.25 ريالاً للسهم الواحد.
- فترة الاكتتاب: من 2007/07/10 م إلى 2007/07/18 م.

شركة دار الأركان للتطوير العقاري

- رأسمال الشركة: 5,400 مليون ريال مقسم إلى 540 مليون سهم.
- أسهم الاكتتاب: 59.454 مليون سهم تمثل 11.01% من أسهم الشركة.
- سعر الطرح: 56 ريالاً للسهم الواحد.
- فترة الاكتتاب: من 2007/07/10 م إلى 2007/07/18 م.

إضافة شركات جديدة لمؤشر تداول - 2007

- تم إضافة سهم شركة البابطين للطاقة والاتصالات وسهم شركة فواز عبد العزيز الحكير وشركاه إلى مؤشر السوق (تداول) حسب سعر إقفال السهمين ليوم الثلاثاء الموافق 2007/01/23 م.
- تم إضافة سهم شركة البولي بروبيلين المتقدمة إلى مؤشر السوق (تداول) حسب سعر إقفال السهم ليوم السبت الموافق 2007/02/17 م.
- تم إضافة سهم شركة العبد اللطيف للاستثمار الصناعي إلى مؤشر السوق (تداول) حسب سعر إقفال السهم ليوم السبت الموافق 2007/03/03 م.
- تم إضافة سهم شركة ملاذ للتأمين وإعادة التأمين التعاوني وسهم شركة المتوسط والخليج للتأمين وإعادة التأمين التعاوني إلى مؤشر السوق (تداول) حسب سعر إقفال السهمين ليوم الثلاثاء الموافق 2007/06/05 م.
- تم إضافة سهم الشركة السعودية لإنتاج الأنابيب الفخارية، شركة ساب تكافل وشركة أياك السعودية للتأمين التعاوني (سلامة) إلى مؤشر السوق (تداول) حسب سعر إقفال الأسهم ليوم السبت الموافق 2007/06/30 م.
- تم إضافة سهم شركة كيان السعودية للبتروكيماويات وشركة الدرع العربي للتأمين التعاوني إلى مؤشر السوق (تداول) حسب سعر إقفال السهمين ليوم الأحد الموافق 2007/07/01 م.
- تم إضافة سهم الشركة الأهلية للتأمين التعاوني إلى مؤشر السوق (تداول) حسب سعر إقفال السهم ليوم الاثنين الموافق 2007/08/06 م.
- تم إضافة سهم الشركة السعودية للمتحدة للتأمين التعاوني (ولاء للتأمين) وشركة سند للتأمين وإعادة التأمين التعاوني (سند) والشركة السعودية الفرنسية للتأمين التعاوني (أليانز إس إف) إلى مؤشر السوق (تداول) حسب سعر إقفال الأسهم ليوم الأحد الموافق 2007/09/30 م.
- تم إضافة سهم شركة الأهلي للتكافل والشركة السعودية الهندية للتأمين التعاوني إلى مؤشر السوق (تداول) حسب سعر إقفال السهمين ليوم الأربعاء الموافق 2007/10/03 م.
- تم إضافة سهم شركة المجموعة المتحدة للتأمين التعاوني (أسيج) إلى مؤشر السوق (تداول) حسب سعر إقفال السهم ليوم السبت الموافق 2007/11/10 م.
- تم إضافة سهم الشركة المتحدة الدولية للمواصلات (بدجت) والشركة العربية السعودية للتأمين التعاوني (سايكو) إلى مؤشر السوق (تداول) حسب سعر إقفال السهمين ليوم السبت الموافق 2007/11/17 م.
- تم إضافة سهم شركة إتحاد الخليج للتأمين التعاوني إلى مؤشر السوق (تداول) حسب سعر إقفال السهم ليوم الأحد الموافق 2007/11/25 م.
- تم إضافة سهم الشركة الأهلية للتأمين التعاوني إلى مؤشر السوق (تداول) حسب سعر إقفال السهم ليوم الاثنين الموافق 2007/12/31 م.

- صدر قرار هيئة السوق المالية رقم (1-3-2007) وتاريخ 1427/12/23 هـ ، بتعليق تداول أسهم شركة بيشة للتنمية الزراعية في السوق المالية السعودية (تداول) ابتداءً من يوم السبت 1427/12/23 هـ الموافق 2007/01/13 م.
- صدر قرار هيئة السوق المالية رقم (1-5-2007) وتاريخ 1427/12/28 هـ ، بتعليق تداول أسهم شركة مجموعة أنعام الدولية القابضة في السوق المالية السعودية (تداول) ابتداءً من يوم السبت 1428/01/01 هـ الموافق 2007/01/20 م.
- وقد صدر قرار مجلس هيئة السوق المالية رقم (1-60-2007) وتاريخ 1428/12/21 هـ الموافق 2007/12/31 م المتضمن السماح بتداول أسهم الشركة في السوق المالية السعودية، على أن يجري التداول خارج نظام التداول الآلي المستمر، ووفق ضوابط تقترحها شركة السوق المالية (تداول) ويقرها مجلس الهيئة خلال شهر من تاريخ هذا القرار. وعند تحقيق الشركة أرباحاً من نشاطاتها الرئيسية لعامين ماليين متتاليين تنظر الهيئة في إعادة تداول أسهم الشركة إلى نظام التداول الآلي المستمر. وأوجب القرار على الشركة تقديم اقتراح إلى الهيئة خلال شهر من تاريخه في شأن كيفية التعامل مع الكسور الناتجة عن تخفيض رأس المال. وأكد القرار على استمرار الشركة ومساهمتها في الخضوع لنظام السوق المالية ولوائحها التنفيذية، بما في ذلك قواعد التسجيل والإدراج ولائحة سلوكيات السوق
- تم إيقاف تداول أسهم شركة الباحة للاستثمار والتنمية لفترة عشرة أيام (من نهاية تداول يوم الأربعاء 2007/06/06) وذلك لتمكين المساهمين من سداد القيمة المتبقية من قيمة الأسهم والتي تساوي 2.5 ريالاً للسهم الواحد.
- تم استئناف تداول أسهم شركة الباحة للاستثمار والتنمية في يوم السبت 2007/06/23 ، وذلك للأسهم المسددة أقساطها بالكامل فقط.

إجراءات الشركات - 2007

- رفعت شركة المراعي رأسمالها وذلك بالاستحواذ على كافة الحصص في شركة المخابز الغربية وشركة خدمات المخابز العالمية مقابل إصدار 9 ملايين سهم جديد لمالكي هذه الشركات ليصبح عدد أسهمها المصدرة (109) مليون سهم وذلك بتاريخ 2007/03/27 م.
- رفعت الشركة السعودية للصناعات المتطورة رأسمالها وذلك عن طريق إصدار (32.4) مليون سهم "حقوق أولوية" بسعر 20 ريال للسهم الواحد تمثل (10) ريالات قيمة اسمية و (10) ريالات علاوة إصدار ليصبح عدد أسهمها المصدرة (43.2) مليون سهم وذلك بتاريخ 2007/01/17 م.
- رفع البنك السعودي للاستثمار رأسماله وذلك بمنح سهم مجاني لكل 1.6 سهم قائم ليصبح عدد أسهمه المصدرة (391,016) ألف سهم وذلك بتاريخ 2007/02/28 م.
- رفع مصرف الراجحي رأسماله وذلك بمنح سهم مجاني لكل سهم قائم ليصبح عدد أسهمه المصدرة (1350) مليون سهم وذلك بتاريخ 2007/03/03 م.
- رفع البنك العربي الوطني رأسماله وذلك بمنح سهمين مجانيين لكل خمسة أسهم قائمة ليصبح عدد أسهمه المصدرة (455) مليون سهم وذلك بتاريخ 2007/03/18 م.
- رفع البنك السعودي الهولندي رأسماله وذلك بمنح سهم مجاني لكل خمسة أسهم قائمة ليصبح عدد أسهمه المصدرة (264.6) مليون سهم وذلك بتاريخ 2007/03/20 م.
- رفع البنك السعودي الفرنسي رأسماله وذلك بمنح سهمين مجانيين لكل ثلاثة أسهم قائمة ليصبح عدد أسهمه المصدرة (562.5) مليون سهم وذلك بتاريخ 2007/03/24 م.
- رفعت شركة اسمنت تبوك رأسمالها وذلك بمنح سهمين مجانيين لكل سبعة أسهم قائمة ليصبح عدد أسهمها المصدرة (90) مليون سهم وذلك بتاريخ 2007/03/27 م.
- رفعت شركة المصافي العربية السعودية رأسمالها وذلك بمنح سهم مجاني لكل سهمين قائمين ليصبح عدد أسهمها المصدرة (6) مليون سهم وذلك بتاريخ 2007/03/31 م.
- رفعت شركة الجبس الأهلية رأسمالها وذلك بمنح سهم مجاني لكل ثلاثة أسهم قائمة ليصبح عدد أسهمها المصدرة (31,666,667) سهم وذلك بتاريخ 2007/04/01 م.
- رفعت شركة عسير رأسمالها وذلك عن طريق إصدار (45,138,889) سهم "حقوق أولوية" بسعر 27 ريال للسهم الواحد تمثل (10) ريالات قيمة اسمية و (17) ريالاً علاوة إصدار ليصبح عدد أسهمها المصدرة (126,388,889) سهم وذلك بتاريخ 2007/04/11 م.
- رفعت شركة التصنيع الوطنية رأسمالها وذلك بمنح سهم مجاني لكل سهمين قائمين ليصبح عدد أسهمها المصدرة (349,573,575) سهم وذلك بتاريخ 2007/04/11 م.
- رفعت الشركة السعودية للصادرات الصناعية رأسمالها وذلك بمنح سهم مجاني لكل سهمين قائمين ليصبح عدد أسهمها المصدرة (10.8) مليون سهم وذلك بتاريخ 2007/04/18 م.
- رفعت الشركة السعودية للنقل الجماعي رأسمالها وذلك بمنح سهم مجاني لكل أربعة أسهم قائمة ليصبح عدد أسهمها المصدرة (125) مليون سهم وذلك بتاريخ 2007/04/24 م.

• رفعت شركة فواز عبد العزيز الحكير وشركاه رأسمالها وذلك بمنح ثلاثة أسهم مجانية لكل أربعة أسهم قائمة ليصبح عدد أسهمها المصدرة (70) مليون سهم وذلك بتاريخ 2007/06/23 م.

• رفعت شركة الصحراء للبتر وكيمواويات رأسمالها وذلك بمنح سهم مجاني لكل أربعة أسهم قائمة ليصبح عدد أسهمها المصدرة (187.5) مليون سهم وذلك بتاريخ 2007/07/17 م.

• رفعت شركة الاسمنت العربية رأسمالها ليصبح (800) مليون ريال مقسم على (80) مليون سهم على أن يتم تغطية هذه الزيادة عن طريق إصدار (10) مليون سهم للاكتتاب لمساهميها (حقوق أولوية) بسعر (50) ريالاً للسهم عبارة عن (10) ريالات قيمة إسمية و(40) ريالاً علاوة إصدار، ومنح سهم مجاني مقابل كل ستة أسهم وذلك بتاريخ 2007/12/04 م.

• رفع بنك الجزيرة رأسماله وذلك بمنح سهم مجاني لكل سهم قائم ليصبح عدد أسهمه المصدرة (225) مليون سهم وذلك بتاريخ 2007/04/30 م.

• رفعت شركة طيبة للاستثمار والتنمية العقارية رأسمالها وذلك بمنح 7 أسهم مجانية لكل 32 سهماً قائماً ليصبح عدد أسهمها المصدرة (150) مليون سهم وذلك بتاريخ 2007/05/02 م.

• رفعت الشركة السعودية العالمية للبتر وكيمواويات "سبكيم" رأسمالها وذلك بمنح سهم مجاني لكل ثلاثة أسهم قائمة ليصبح عدد أسهمها المصدرة (200) مليون سهم وذلك بتاريخ 2007/05/12 م.

• رفعت شركة نماء للكيمواويات رأسمالها وذلك بمنح سهم مجاني لكل ثمانية أسهم سهم قائمة ليصبح عدد أسهمها المصدرة (76.5) مليون سهم وذلك بتاريخ 2007/06/02 م.

الأعضاء الجدد (الوسطاء)

انضمت شركات الوساطة المالية التالية كأعضاء عاملين في السوق المالية السعودية لتقديم خدمات الوساطة المالية:

■ الشركة السعودية السويسرية للأوراق المالية، بتاريخ 2007/04/23 م.

■ شركة عوده العربية، بتاريخ 2007/11/27 م.

■ المال سكيوريتيز العربية، بتاريخ 2007/12/17 م.

■ شركة فالكم للخدمات المالية، بتاريخ 2007/02/24 م.

■ شركة المجموعة المالية هيرميس السعودية، بتاريخ 2007/03/04 م.

■ شركة جدوى للاستثمار، بتاريخ 2007/03/10 م.

■ شركة رنا للاستثمار، بتاريخ 2007/03/21 م.

وبذلك يصل عدد شركات الوساطة العاملة في السوق إلى 21 شركة.

نظام تداول الجديد (الجيل الجديد)

في 20/10/2007 م أتمت السوق المالية السعودية (تداول) بنجاح تشغيل نظام التداول الجديد (الجيل الجديد) والذي قامت بتصميمه وتنفيذه شركة **OMX**.

تم تصميم النظام الجديد لدعم جميع المتطلبات الحالية والمستقبلية للسوق السعودية.

المساواة التامة بين مواطني دول مجلس التعاون "تملك الأسهم وتداولها"

تنفيذاً لقرار مجلس الوزراء رقم (267) وتاريخ 14/8/1428 هـ القاضي بإلغاء الفقرة (أ) من قرار مجلس الوزراء رقم (49) وتاريخ 25/2/1426 هـ ، وتقويض هيئة السوق المالية باتخاذ ما يلزم لتنفيذ قرار المجلس الأعلى لمجلس التعاون لدول الخليج العربية، الصادر في دورته (الثالثة والعشرين) الخاص بتطبيق المساواة التامة بين مواطني دول المجلس في مجال تملك الأسهم وتداولها ؛ قرر مجلس هيئة السوق المالية ما يأتي:

1- على شركة السوق المالية السعودية (تداول) المساواة التامة بين مواطني دول مجلس التعاون لدول الخليج العربية والمواطنين السعوديين في مجال تملك الأسهم المدرجة في السوق وتداولها.

2- يخضع مواطنو دول مجلس التعاون لدول الخليج العربية للأحكام والشروط التي يخضع لها السعوديون في مجال تملك الأسهم المدرجة في السوق وتداولها.

3- لأغراض تطبيق هذا القرار يُقصد بمواطني دول مجلس التعاون لدول الخليج العربية الأشخاص الطبيعيين الذين يتمتعون بجنسية إحدى دول مجلس التعاون ، والأشخاص الاعتبارية المملوك غالبية رأسمالها لمواطنين من دول المجلس أو حكوماتها وتتمتع بجنسية إحدى دول المجلس ، وفقاً للتعريف الوارد في قرار المجلس الأعلى لمجلس التعاون لدول الخليج العربية الصادر في دورته الخامسة عشرة الموافق عليه بقرار مجلس الوزراء رقم (16) وتاريخ 1418/1/20 هـ.

4- يلغي هذا القرار ما يتعارض معه من تعليمات سابقة.

5- ينفذ هذا القرار من تاريخ صدوره.

تأسيس شركة السوق المالية السعودية (تداول)

قرار مجلس الوزراء بتأسيس الشركة

وافق مجلس الوزراء السعودي في الجلسة المنعقدة يوم الاثنين 29 صفر 1428 الموافق 19 مارس 2007 برئاسة خادم الحرمين الشريفين الملك عبد الله بن عبد العزيز على تأسيس شركة مساهمة سعودية باسم " شركة السوق المالية السعودية " (تداول). يأتي القرار تنفيذاً للمادة العشرين من نظام السوق المالية الصادر بالمرسوم الملكي الكريم رقم (م/30) وتاريخ 1424/6/4هـ، والتي تقضي بأن تكون الصفة النظامية للسوق المالية شركة مساهمة.

ومن أهم أغراض الشركة توفير وتهيئة وإدارة آليات تداول الأوراق المالية والقيام بأعمال التسوية والمقاصة للأوراق المالية وإيداعها وتسجيل ملكيتها ونشر المعلومات المتعلقة بها. وبلغ رأسمال الشركة 1.2 مليار ريال، مقسماً إلى 120 مليون سهم متساوية القيمة، وهي أسهم نقدية اكتب فيها كلها صندوق الاستثمارات العامة. وقضى القرار بأن يتم طرح جزء من أسهم الشركة للاكتتاب العام في الوقت الذي تحدده الجمعية العامة غير العادية للشركة.

مجلس إدارة شركة السوق المالية السعودية (تداول)

وافق مجلس الوزراء في جلسته التي عقدت يوم الاثنين 1428/11/9 هـ الموافق 2007/11/19 م على تعيين أعضاء بمجلس إدارة شركة السوق المالية السعودية (تداول) لمدة ثلاث سنوات، وذلك على النحو التالي:

ثلاثة أعضاء من الجهات الحكومية:

- 1- منصور بن صالح الميمان من وزارة المالية.
- 2- عبدالله بن عبدالرحمن الحمودي من وزارة التجارة والصناعة.
- 3- د. عبد الرحمن بن عبدالله الحميدي من مؤسسة النقد العربي السعودي .

عضويين من الشركات المساهمة المدرجة في السوق المالية السعودية:

- 1- المهندس/ سعود بن ماجد الدويش.
- 2- طه بن عبد الله القويز.

أربعة أعضاء من شركات الوساطة المرخص لها:

- 1- د. فهد بن عبد الله المبارك.
- 2- أحمد بن عقيل بن فهد الخطيب.
- 3- أحمد بن فريد العولقي.
- 4- عبدالرحمن بن يحيى اليحياء.

مجلس إدارة شركة السوق المالية السعودية ينتخب الرئيس ونائب الرئيس ويعين المدير التنفيذي

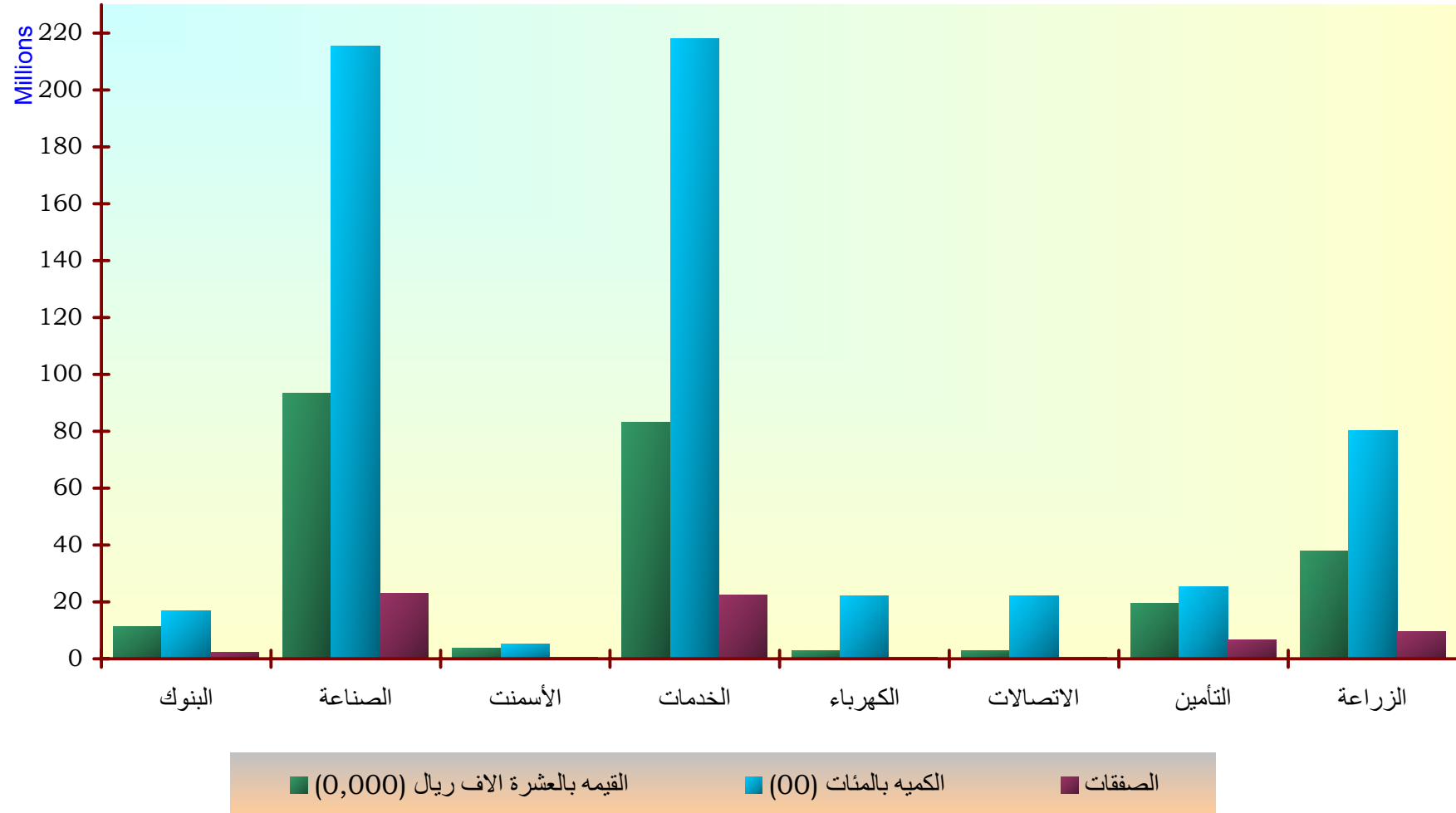
عقد مجلس إدارة السوق المالية السعودية (تداول) اجتماعه الأول في يوم الاثنين 3 ديسمبر 2007 م. وقرر المجلس انتخاب الدكتور/ فهد بن عبد الله المبارك رئيساً للمجلس والأستاذ/ طه بن عبد الله القويز نائباً للرئيس.

واقر المجلس تعيين الأستاذ/ عبد الله بن صالح السويلمي مديراً تنفيذياً للشركة.

تداول الأسهم حسب القطاعات - 2007 م

النسبة الى الإجمالي	الصفقات المنفذة	النسبة الى الإجمالي	عدد الأسهم المتداولة	النسبة الى الإجمالي	قيمة الاسهم المتداولة (ريال)	القطاعات
%3.43	2,249,453	%2.87	1,689,030,062	%4.42	112,946,571,976.50	البنوك
%34.83	22,874,003	%36.58	21,531,736,512	%36.54	934,660,880,262.00	الصناعة
%1.03	678,858	%0.90	527,355,450	%1.47	37,658,728,908.50	الأسمت
%34.26	22,494,502	%37.03	21,797,734,536	%32.52	831,655,630,686.25	الخدمات
%0.79	517,191	%3.75	2,205,185,499	%1.16	29,548,005,806.50	الكهرباء
%0.97	636,438	%0.96	563,512,953	%1.49	38,090,458,445.25	الإتصالات
%10.28	6,747,629	%4.30	2,528,144,853	%7.62	194,855,936,960.75	التأمين
%14.42	9,467,426	%13.62	8,019,303,816	%14.79	378,296,316,457.00	الزراعة
%100.00	65,665,500	%100.00	58,862,003,681	%100.0	2,557,712,529,502.75	السوق

تداول الأسهم حسب القطاعات - 2007 م



تداول الأسهم - مقارنة شهرية (2007 م - 2006 م)

نسبة التغير %	عدد الصفقات المنفذة		نسبة التغير %	عدد الأسهم المتداولة		نسبة التغير %	قيمة الأسهم المتداولة		الشهور
	2006	2007		2006	2007		2006	2007	
%17.65-	6,587,148	5,424,818	%22.24-	6,400,601,837	4,977,409,292	%70.98-	630,920,824,949.25	183,083,186,748.25	يناير
%31.04-	9,572,134	6,600,491	%20.60-	7,906,423,234	6,277,876,581	%68.56-	828,427,600,933.25	260,453,391,052.25	فبراير
%113.12	4,419,577	9,418,965	%127.97	3,662,735,970	8,349,967,668	%18.65	346,380,616,162.00	410,968,847,906.50	مارس
%3.44-	7,011,436	6,769,980	%20.06	5,027,298,577	6,035,857,792	%27.90-	365,453,073,593.00	263,497,815,790.25	أبريل
%30.60-	9,239,543	6,412,112	%30.35-	7,241,187,492	5,043,146,447	%37.73-	389,413,021,401.50	242,503,006,333.50	مايو
%64.29-	12,105,358	4,323,227	%67.04-	9,134,862,925	3,010,419,443	%77.88-	577,885,962,742.25	127,833,570,344.00	يونيو
%43.67-	9,027,051	5,084,740	-%40.26-	6,611,567,871	3,949,887,827	%60.20-	428,991,519,502.75	170,759,098,007.00	يوليو
%46.01-	9,173,864	4,952,651	%41.52-	6,771,319,375	3,960,185,855	%57.66-	464,554,607,582.25	196,692,215,255.75	أغسطس
%53.95-	9,593,386	4,418,023	%52.60-	6,590,631,458	3,123,866,933	%70.98-	511,729,106,643.00	148,506,939,330.50	سبتمبر
%60.10-	6,839,857	2,729,274	%30.62-	3,913,517,531	2,715,051,681	%62.45-	288,927,480,971.25	108,491,275,572.00	أكتوبر
%42.52-	6,595,717	3,790,894	%3.97	4,718,671,583	4,905,963,658	%16.12-	225,752,342,218.50	189,354,105,730.00	نوفمبر
%3.21-	5,930,849	5,740,325	%19.28	5,459,870,227	6,512,370,504	%25.64	203,415,190,516.25	255,569,077,432.75	ديسمبر
%31.67-	96,095,920	65,665,500	%19.85-	73,438,688,080	58,862,003,681	%51.39-	5,261,851,347,215.25	2,557,712,529,502.75	السنوي

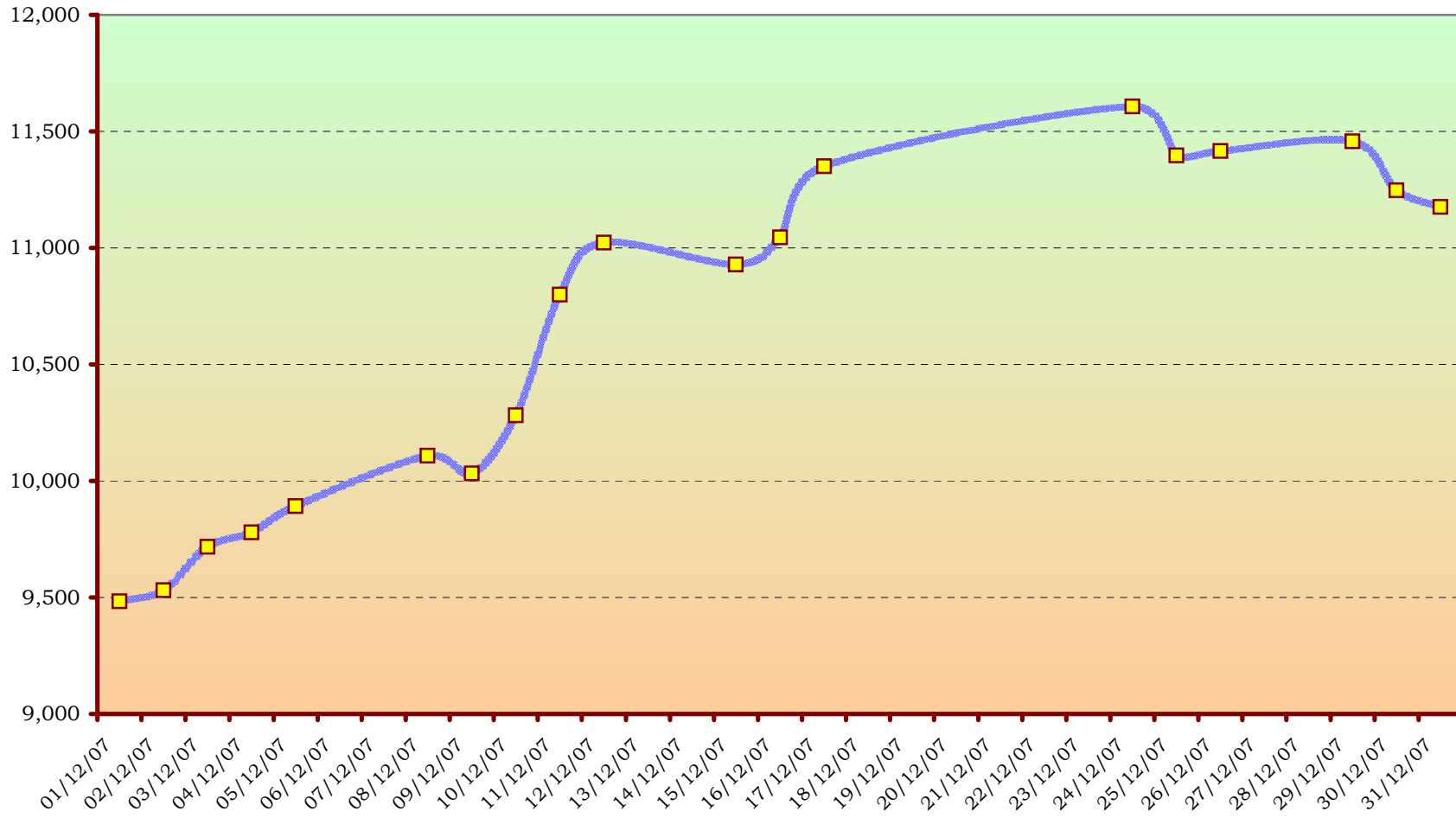
مقارنة معلومات التداول (2006 / 2007)

نسبة التغير%	عام 2006 م	عام 2007 م	الربع الرابع - 2007	الربع الثالث - 2007	الربع الثاني - 2007	الربع الأول - 2007	معلومات التداول
%31.67-	96,095,920	65,665,500	12,260,493	14,455,414	17,505,319	21,444,274	عدد الصفقات المنفذة
%19.85-	73,438,688,080	58,862,003,681	14,133,385,843	11,033,940,615	14,089,423,682	19,605,253,541	عدد الأسهم المتداولة
%51.39-	5,261,851,347,215.25	2,557,712,529,502.75	553,414,458,734.75	515,958,252,593.25	633,834,392,467.75	854,505,425,707.00	قيمة الأسهم المتداولة (ريال)
-	265	248	57	65	65	61	عدد أيام التداول
%26.98-	362,626	264,780	215,096	222,391	269,313	351,545	المتوسط اليومي لعدد الصفقات
%14.35-	277,127,125	237,346,789	247,954,138	169,752,933	216,760,364	321,397,599	المتوسط اليومي لعدد الأسهم المتداولة
%48.06-	19,856,042,820	10,313,356,974	9,709,025,592	7,937,819,271	9,751,298,346	14,008,285,667	المتوسط اليومي لقيمة الأسهم المتداولة (ريال)
%58.77	1,225.86	1,946.35	1,946.35	1,329.82	1,112.63	1,193.92	القيمة السوقية للأسهم المصدرة (مليار ريال)
%40.87	7,933.29	11,175.96	11,175.96	7,833.42	6,969.72	7,666.11	المؤشر العام للأسعار (نقطة)

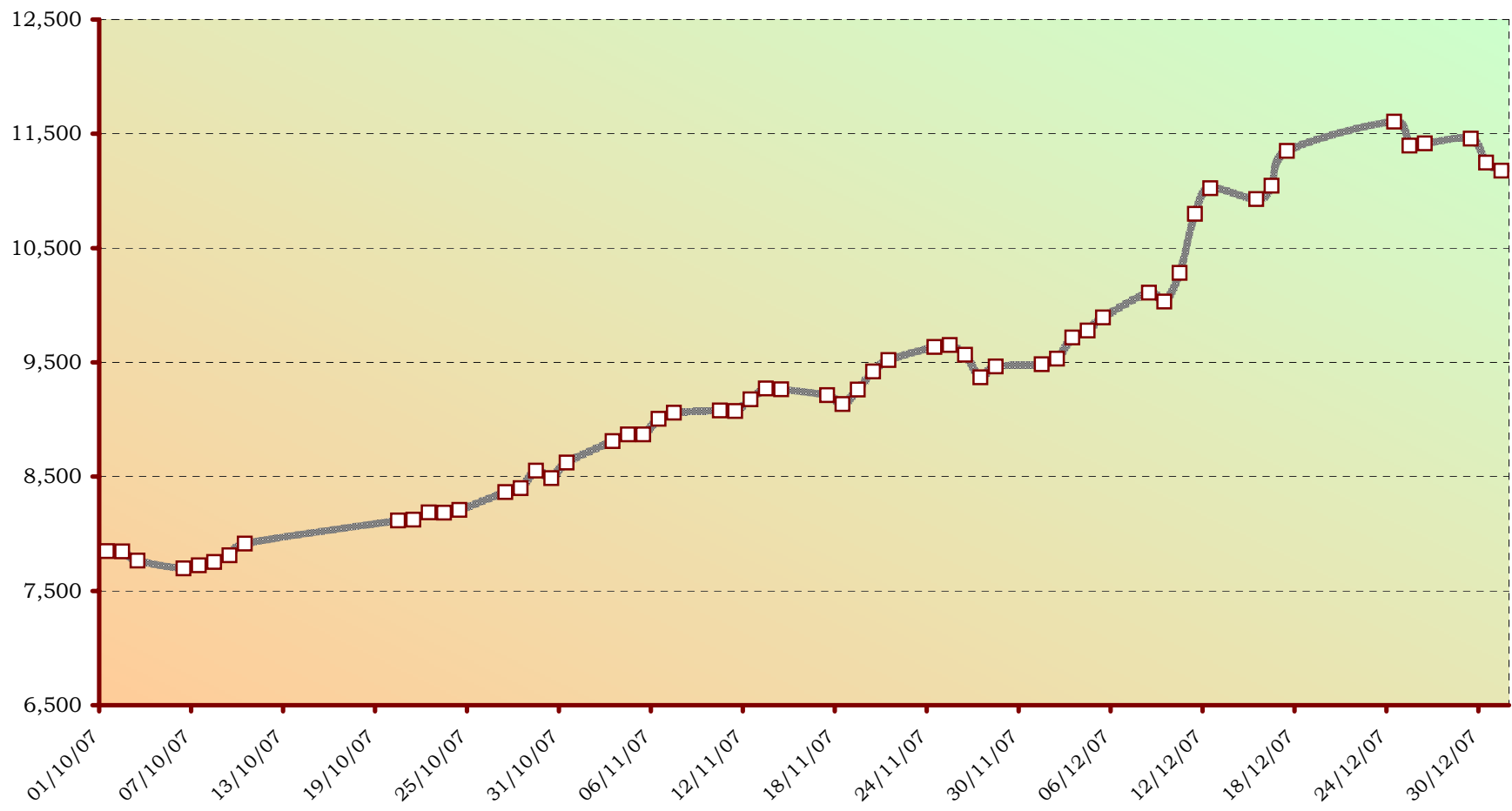
أداء مؤشرات القطاعات

مؤشرات القطاعات	2007 م	2006 م	نسبة التغير
قطاع البنوك	30,611.69	23,367.16	31.00%
قطاع الصناعة	28,683.26	16,043.64	78.78%
قطاع الاسمنت	7,158.81	5,696.92	25.66%
قطاع الخدمات	2,397.36	2,044.32	17.27%
قطاع الكهرباء	1,502.17	1,323.94	13.46%
قطاع الاتصالات	3,322.62	3,115.25	6.66%
قطاع التأمين	2,354.58	1,456.89	61.62%
قطاع الزراعة	3,979.69	3,345.90	18.94%

مؤشر تداول - لأسهم جميع الشركات - ديسمبر 2007 م



مؤشر تداول لأسهم جميع الشركات - الربع الرابع 2007 م



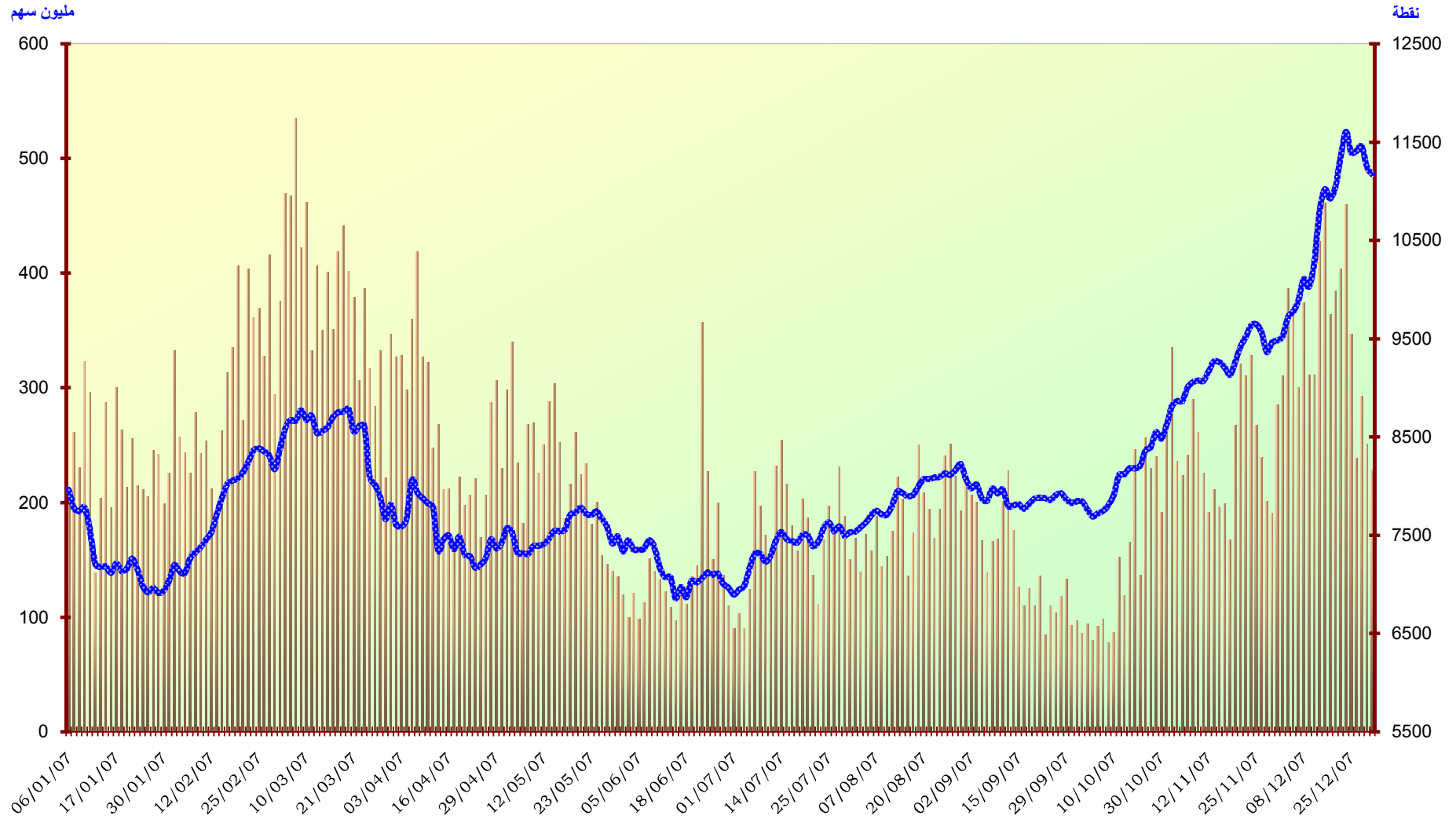
مؤشر تداول لأسهم جميع الشركات - 2007 م



مؤشر تداول لأسهم جميع الشركات 1995 - 2007



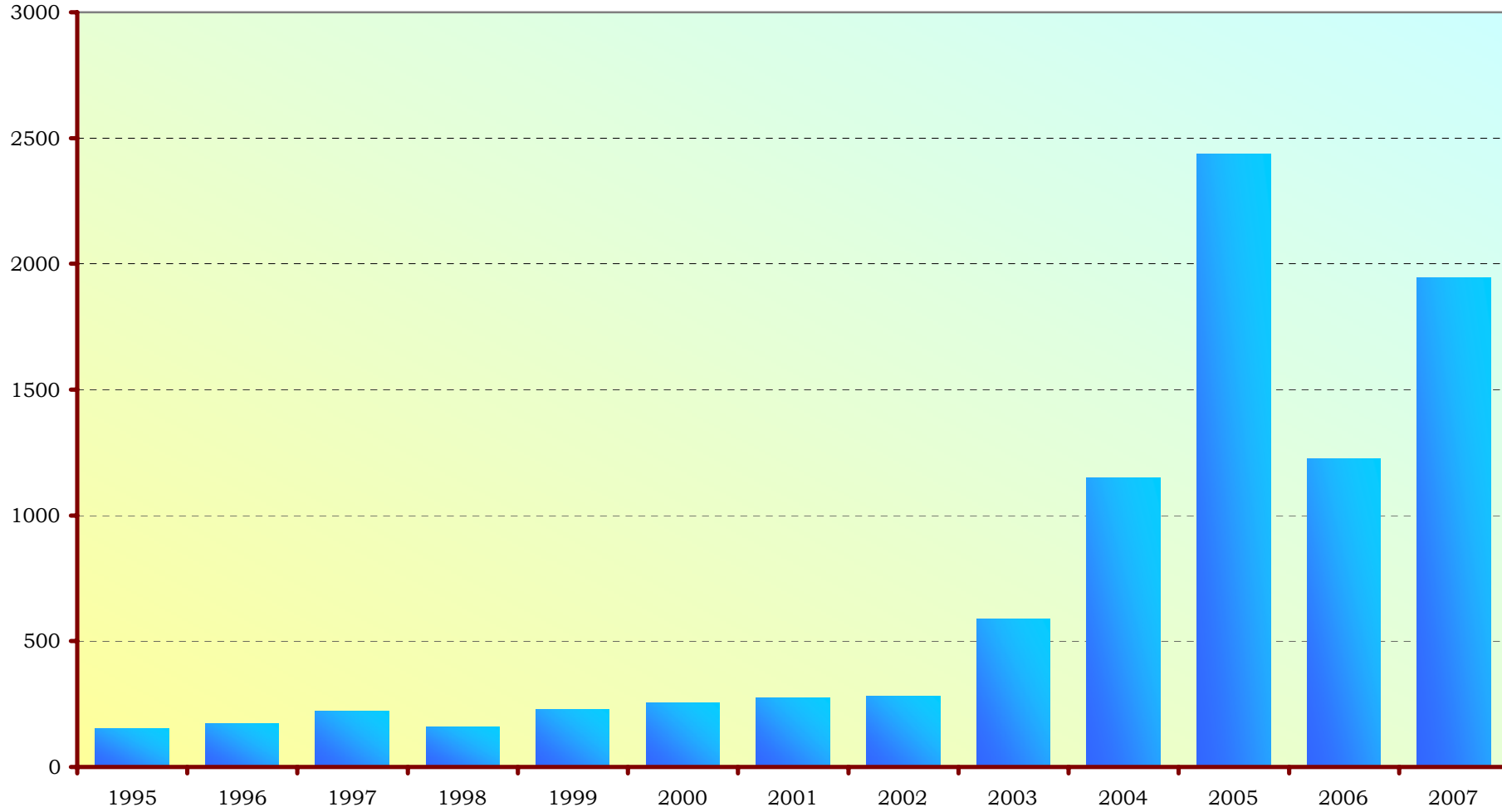
مؤشر تداول لاسهم جميع الشركات و الأسهم المتداولة - 2007 م



القيمة السوقية للأسهم المصدرة ومؤشر تداول لأسهم جميع الشركات 1995 - 2007 م

نسبة التغير	المؤشر العام	نسبة التغير%	القيمة السوقية (مليار ريال)	العام
	1,367.60		153.39	1995
%11.95	1,531.00	%12.12	171.98	1996
%27.88	1,957.80	%29.49	222.70	1997
%27.82-	1,413.10	%28.19-	159.91	1998
%43.55	2,028.53	%42.95	228.59	1999
%11.33	2,258.29	%11.32	254.46	2000
%7.61	2,430.11	%7.89	274.53	2001
%3.62	2,518.08	%2.26	280.73	2002
%76.23	4,437.58	%110.14	589.93	2003
%84.93	8,206.23	%94.70	1,148.60	2004
%103.66	16,712.64	%112.28	2,438.20	2005
%52.53-	7,933.29	%49.72-	1,225.86	2006
%40.87	11,175.96	%58.77	1,946.35	2007

القيمة السوقية 1995 - 2007 م (مليار ريال)

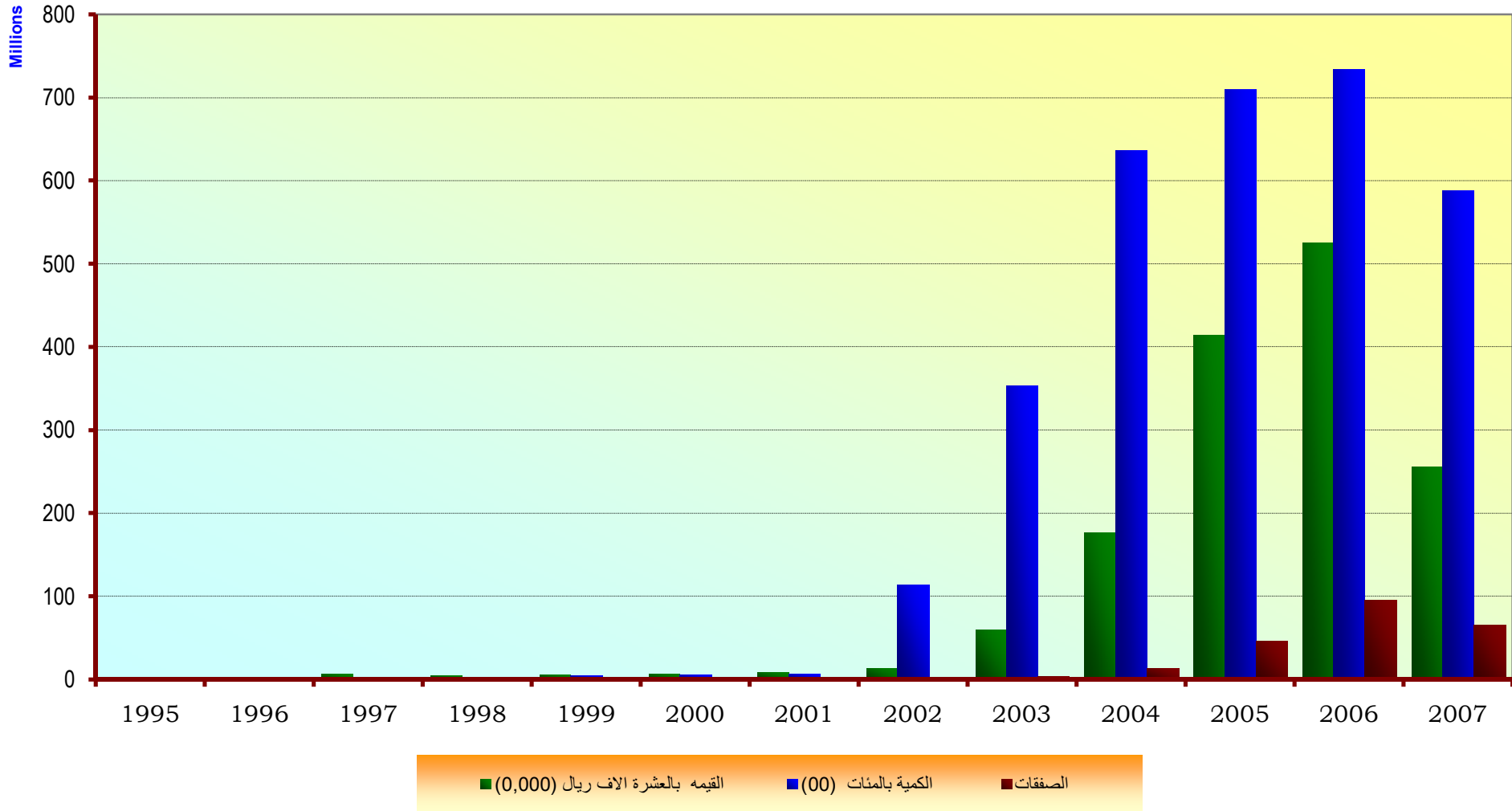


تداول الأسهم السنوي 1995-2007 م

السنوات	قيمة الأسهم المتداولة (ريال)	نسبة التغير %	عدد الأسهم المتداولة*	نسبة التغير %	عدد الصفقات المنفذة	نسبة التغير %
1995	23,226,589,738.00	-	116,617,939	-	291,742	-
1996	25,397,329,810.00	%9.35	137,832,560	%18.19	283,759	%2.74-
1997	62,060,355,885.00	%144.36	313,975,338	%127.79	460,056	%62.13
1998	51,509,159,079.00	%17.00-	294,637,204	%6.16-	376,617	%18.14-
1999	56,578,723,026.00	%9.84	527,505,706	%79.04	438,226	%16.36
2000	65,292,885,455.00	%15.40	554,913,443	%5.20	498,135	%13.67
2001	83,601,314,148.00	%28.04	691,828,307	%24.67	605,035	%21.46
2002	133,787,078,591.00	%60.03	11,430,449,001	%70.84	1,033,669	%70.84
2003	596,510,039,348.50	%345.87	35,414,293,119	%209.82	3,763,403	%264.08
2004	1,773,859,050,285.50	%197.37	63,674,894,886	%79.80	13,319,523	%253.92
2005	4,138,695,670,040.50	%133.32	70,995,837,941	%11.50	46,607,951	%249.92
2006	5,261,851,347,215.25	%27.14	73,438,688,080	%3.44	96,095,920	%106.18
2007	2,557,712,529,502.75	%51.39-	58,862,003,681	%19.85-	65,665,500	%31.67-

*(1995 - 2001) غير معدلة

تداول الأسهم السنوي 1995-2007 م



الشركات الأكثر ارتفاعاً في أسعارها

نسبة التغير	سعر الاكتتاب	31/12/2007	الشركة
%1427.50	10.00	152.75	ملاذ للتأمين
%1352.50	10.00	145.25	الأهلي للتكافل
%1307.50	10.00	140.75	سايكو
%1090.00	10.00	119.00	الأهلية
%1065.00	10.00	116.50	ساب تكافل

* جميع هذه الشركات ادرجت خلال العام 2007 م

الشركات الأكثر انخفاضاً في أسعارها

نسبة التغير	27/12/2006	31/12/2007	الشركة
%21.14-	74.50	58.75	الأبحاث والتسويق
%17.30-	79.50	65.75	الأسماك
%16.46-	19.75	16.50	أنعام القابضة
%15.71-	78.00	65.75	الدريس
%1.47-	34.00	33.50	الاحساء للتنمية

الشركات الخمس الأكثر نشاطا - 2007 م

من حيث عدد الصفقات

الشركة	عدد الصفقات	نسبة الشركة من القطاع	نسبة الشركة من اجمالي السوق
الباحة	1,933,692	%8.60	%2.94
الأسماك	1,880,488	%19.86	%2.86
إعمار	1,770,690	%7.87	%2.70
ثمار	1,555,588	%6.92	%2.37
حائل الزراعية	1,549,063	%16.36	%2.36

من حيث عدد الأسهم المتداولة

الشركة	الأسهم المتداولة	نسبة الشركة من القطاع	نسبة الشركة من اجمالي السوق
كيان السعودية	3,037,296,613	%14.11	%5.16
كهرباء السعودية	2,205,185,499	%100.00	%3.75
إعمار	2,046,642,213	%9.39	%3.48
حائل الزراعيه	1,528,037,314	%19.05	%2.60
القصيم الزراعية	1,486,037,030	%18.53	%2.52

من حيث قيمة الأسهم المتداولة

الشركة	قيمة الأسهم المتداولة (ريال)	نسبة الشركة من القطاع	نسبة الشركة من اجمالي السوق
سابك	78,400,379,411.75	%8.39	%3.07
الأسماك	73,433,508,980.50	%19.41	%2.87
الباحة	67,974,609,139.50	%8.17	%2.66
الدريس	64,576,069,108.00	%7.76	%2.52
ثمار	62,431,733,554.25	%7.51	%2.44

تداول الأسهم ديسمبر - 2007 م

قطاع البنوك	الصفقات المنفذة	الأسهم المتداولة	قيمة الأسهم المتداولة
الرياض	8,454	7,009,255	640,299,722.50
الجزيرة	34,965	32,688,432	2,178,732,538.50
استثمار	8,278	12,928,878	684,957,331.25
السعودي الهولندي	5,955	4,986,320	319,865,941.75
السعودي الفرنسي	5,218	5,583,482	576,082,583.25
ساب	3,817	2,267,592	319,866,037.50
العربي الوطني	5,023	4,626,305	534,343,205.00
سامبا	7,303	4,837,757	837,867,161.50
الراجحي	111,981	72,014,391	8,840,280,940.50
البلاد	81,418	98,477,878	4,023,717,302.75
اجمالي القطاع	272,412	245,420,290	18,956,012,764.50

قطاع الصناعة	الصفقات المنفذة	الأسهم المتداولة	قيمة الأسهم المتداولة
سابك	83,963	68,786,221.00	12,865,731,619.25
سافكو	17,506	13,793,902.00	2,614,656,867.25
المصافي	34,557	6,013,987.00	1,411,306,673.00
الخزف	11,848	4,426,009.00	499,207,854.50
مجموعة صافولا	51,735	96,318,098.00	4,437,009,849.75
التصنيع	25,133	66,059,101.00	3,202,192,246.00
الدوائية	35,203	50,177,768.00	3,035,413,537.50
الغاز والتصنيع	32,259	54,091,862.00	1,848,050,131.75
الحبس	25,508	12,976,553.00	1,022,513,987.50
الغذائية	28,505	18,345,429.00	744,559,918.00
الكابلات	26,444	41,340,187.00	2,149,571,743.00
المتطورة	54,467	57,305,491.00	1,898,003,014.50
صدق	35,485	42,873,690.00	1,157,468,910.75
الإحساء للتنمية	34,386	47,189,821.00	1,588,439,429.75
زجاج	20,012	19,508,057.00	1,305,290,115.75
اميانتيث	31,181	38,110,182.00	1,399,362,759.25
اللجين	15,612	23,817,409.00	1,109,060,775.00
فييكو	31,021	12,378,979.00	1,139,661,980.00
سيسكو	54,402	69,821,988.00	2,509,756,506.75
أنابيب	9,618	7,433,058.00	584,668,897.25
نماء للكيماويات	53,651	110,545,574.00	3,626,435,307.75
معدنية	28,800	18,725,582.00	1,318,495,597.00
الكيميائية السعودية	32,956	64,857,932.00	2,301,222,573.00
الزامل للصناعة	27,805	11,322,111.00	1,127,532,089.75
المجموعة السعودية	22,645	39,553,730.00	2,364,681,090.50
الصحراء للبتر وكيمواويات	25,363	31,995,040.00	1,335,510,724.75
سدافكو	36,143	28,460,627.00	1,369,715,971.00
المراعي	28,306	12,734,694.00	1,531,116,635.50
ينساب	75,729	63,571,962.00	3,114,890,452.00
صناعة الورق	17,154	8,795,663.00	652,510,346.50
سيكيم العالمية	82,358	50,529,740.00	2,919,311,232.00
البابطين	21,190	6,224,302.00	526,106,835.75
المتقدمة	30,970	23,600,284.00	1,130,672,056.75
العبد اللطيف	35,380	29,107,454.00	1,960,715,266.00
كيان السعودية	257,809	918,061,673.00	21,427,497,950.75
الفخارية	33,373	13,002,297.00	1,436,949,203.50
مسك	309,198	66,349,439.00	5,668,775,518.75
اجمالي القطاع	1,777,675	2,248,205,896	100,334,065,667.75

قطاع الاسمنت	الصفقات المنفذة	الأسهم المتداولة	قيمة الأسهم المتداولة
الاسمنت العربية	6,606	2,842,196.00	252,249,167.75
اسمنت اليمامة	18,207	17,912,910.00	1,682,612,031.75
اسمنت السعودية	3,549	2,882,881.00	344,617,539.75
اسمنت القصيم	5,812	3,004,445.00	504,608,928.50
اسمنت الجنوبيه	3,809	3,237,587.00	280,768,099.50
اسمنت ينبع	5,949	4,611,321.00	431,195,381.75
اسمنت الشرقية	7,510	7,044,731.00	628,150,463.25
اسمنت تبوك	22,003	29,811,357.00	1,193,654,589.00
اجمالي القطاع	73,445	71,347,428	5,317,856,201.25

قطاع الخدمات	الصفقات المنفذة	الأسهم المتداولة	قيمة الأسهم المتداولة
الفنادق	26,938	33,083,803.00	1,346,549,895.50
العقارية	12,922	17,344,432.00	821,172,548.00
النقل البحري	49,549	206,253,056.00	4,930,074,575.75
النقل الجماعي	85,919	194,377,100.00	3,651,986,352.75
خدمات السيارات	43,203	55,956,421.00	1,537,447,469.25
أنعام القابضة	0.00	0.00	0.00
تهامه للاعلان	15,730	14,985,988.00	654,895,596.25
عسير	26,632	51,102,860.00	2,166,855,783.50
طبية للاستثمار	34,163	65,635,843.00	2,280,028,603.25
مكة للانشاء	52,044	89,931,206.00	3,957,831,833.75
مبرد	29,420	22,735,031.00	994,955,596.75
الباحة	40,861	26,003,687.00	1,026,194,571.00
الصادرات	25,835	18,369,893.00	1,330,935,754.75
التعمير	43,275	108,106,097.00	2,653,131,617.00
ثمار	49,157	25,012,644.00	1,558,394,334.25
شمس	31,344	15,781,833.00	872,815,393.00
فتحي	33,672	29,895,988.00	1,394,700,203.00
جرير	4,702	2,289,746.00	357,783,864.25
الدريس	45,649	33,426,885.00	2,247,358,088.00
الأبحاث و التسويق	14,639	13,424,073.00	732,481,670.75
إعمار	159,418	272,270,113.00	6,094,409,196.50
البحر الأحمر	33,896	8,925,061.00	643,969,396.25
الحكير	34,477	20,427,293.00	1,187,106,016.50
جبل عمر	1,102,282	1,105,508,164.00	26,553,933,098.50
بدجت السعودية	32,667	9,226,773.00	1,119,114,574.50
طباعة وتغليف	31,576	32,808,719.00	1,358,691,200.00
المملكة	117,279	399,802,901.00	5,027,453,188.00
الخليج للتدريب	222,805	18,968,073.00	3,414,364,174.75
دار الأركان	264,635	126,025,675.00	9,230,488,948.75
اجمالي القطاع	2,664,689.00	3,017,679,358	89,145,123,544.50
قطاع الكهرباء	الصفقات المنفذة	الأسهم المتداولة	قيمة الأسهم المتداولة
كهرباء السعودية	67,937	385,727,215	5,844,465,114.00
اجمالي القطاع	67,937.00	385,727,215	5,844,465,114.00
قطاع الاتصالات	الصفقات المنفذة	الأسهم المتداولة	قيمة الأسهم المتداولة
الاتصالات	37,701	64,562,542	5,254,910,571.00
اتحاد اتصالات	26,824	21,293,310	1,546,308,916.25
اجمالي القطاع	64,525.00	85,855,852	6,801,219,487.25
قطاع التأمين	الصفقات المنفذة	الأسهم المتداولة	قيمة الأسهم المتداولة
التعاونية	6,047	4,187,574	642,708,208.00
ملاذ للتأمين	47,690	12,728,183	2,039,209,919.75
ميدغلف للتأمين	65,619	43,454,686	2,508,842,540.00
أليانز إس إف	28,764	6,828,743	870,265,207.50
سلامة	23,870	7,804,019	881,897,394.00
ولاء للتأمين	26,555	10,086,743	689,787,253.25
الدرع العربي	17,746	8,579,924	576,904,952.50
ساب تكافل	26,080	7,267,470	941,031,916.00
سند	27,578	13,263,521	864,176,000.75
سايكو	47,594	10,279,391	1,561,351,660
السعودية الهندية	42,511	11,103,191	1,224,730,477.75
اتحاد الخليج	43,805	19,778,022	1,341,181,108.50
الأهلي للتكافل	20,807	3,879,343	624,068,255.50
الأهلية	52,101	18,625,833	2,308,117,670.75
أسيج	51,507	14,493,872	1,588,870,512.50
اجمالي القطاع	528,274.00	192,360,515	18,663,143,076.25
قطاع الزراعة	الصفقات المنفذة	الأسهم المتداولة	قيمة الأسهم المتداولة
نادك	21,543	20,326,816	1,377,338,563.00
القصيم الزراعيه	63,077	75,221,992	1,799,320,448.00
حائل الزراعيه	39,221	37,377,503	1,358,365,968.75
تبوك الزراعيه	47,716	24,771,151	1,554,731,464.00
الأسماك	20,451	6,804,411	476,389,990.50
الشرقية الزراعيه	30,928	15,291,385	1,074,909,291.25
الجوف الزراعيه	30,144	27,720,805	1,290,330,599.00
بيشة الزراعيه	0.00	0.00	0.00
جازان للتنمية	38,288	58,259,887	1,575,805,252.75
اجمالي القطاع	291,368	265,773,950	10,507,191,577.25
اجمالي السوق	5,740,325.00	6,512,370,504	255,569,077,432.75

تداول الأسهم - الربع الرابع 2007 م

قيمة الأسهم المتداولة	الأسمه المتداولة	الصفقات المنفذة	قطاع البنوك
1,069,237,519.25	13,448,040	15,398	الرياض
6,012,806,499.75	105,510,367	88,347	الجزيرة
1,255,169,808.25	26,346,672	15,771	استثمار
614,945,248.75	10,414,399	11,638	السعودي الهولندي
946,815,216.50	10,295,753	10,072	السعودي الفرنسي
629,834,826.25	4,982,489	8,009	ساب
959,573,419.25	9,339,869	8,912	العربي الوطني
1,475,504,993.25	9,537,119	13,990	سامبا
17,746,332,243.75	162,659,169	219,995	الراجحي
6,375,186,939.00	164,312,273	149,334	البلاد
37,085,406,714.00	516,846,150	541,466	اجمالي القطاع

قيمة الأسهم المتداولة	الأسمه المتداولة	الصفقات المنفذة	قطاع الصناعة
30,115,220,832.50	182,467,119.00	220,996	سابك
5,514,853,986.25	32,657,460.00	36,469	سافكو
3,328,212,748.75	14,244,770.00	82,910	المصافي
1,215,684,725.25	11,724,430.00	29,106	الخزف
7,145,942,374.25	164,199,586.00	99,326	مجموعة صافولا
6,608,937,309.75	158,188,339.00	58,000	التصنيع
5,694,200,864.25	101,369,022.00	70,195	الدوائية
3,634,201,004.00	112,508,116.00	70,829	الغاز والتصنيع
2,702,650,769.50	36,534,277.00	69,474	الحبس
2,329,028,424.00	57,047,280.00	80,800	الغذائية
4,995,797,745.25	104,984,727.00	63,824	الكابلات
5,471,722,689.50	170,601,618.00	156,228	المتطورة
4,348,191,678.75	171,616,387.00	126,299	صدق
3,902,852,988.50	119,051,237.00	87,080	الاحساء للتنمية
3,308,285,989.75	53,141,895.00	55,248	زجاج
4,762,317,340.75	135,092,164.00	105,639	امياتنتيت
3,146,386,829.25	77,115,536.00	49,846	اللجين
2,922,846,546.00	32,432,324.00	80,198	فييكو
5,921,978,311.00	171,805,665.00	134,700	سيسكو
1,397,321,242.75	17,905,409.00	23,798	أنابيب
9,327,552,963.00	305,520,250.00	151,557	نماء للكيمياويات
5,070,895,504.75	72,421,377.00	108,425	معننية
5,072,476,030.25	150,568,235.00	79,164	الكيميائيه السعوديه
2,005,290,248.75	21,522,768.00	44,691	الزامل للصناعة
3,643,550,115.75	66,337,828.00	36,460	المجموعة السعوديه
3,293,519,024.25	88,468,387.00	69,901	الصحراء للبتر وكيمياويات
3,395,182,600.50	71,765,355.00	95,395	سدافكو
2,725,874,072.00	24,213,346.00	57,478	المراعي
5,499,391,377.25	122,280,736.00	166,877	ينساب
1,700,468,711.75	24,149,720.00	46,906	صناعة الورق
7,310,726,931.25	148,293,666.00	194,058	سيكيم العالمية
2,070,894,833.50	27,396,203.00	65,087	البابطين
3,788,012,353.75	84,893,376.00	105,371	المتقدمة
4,795,914,806.50	73,538,338.00	86,365	العبداللطيف
40,423,696,636.00	2,060,237,044.00	553,243	كيان السعودية
3,199,414,961.25	28,794,426.00	81,259	الفخارية
5,668,775,518.75	66,349,439.00	309,198	مسك
217,458,271,089.25	5,361,437,855	3,952,400	اجمالي القطاع

قيمة الأسهم المتداولة	الأسمه المتداولة	الصفقات المنفذة	قطاع الاسمنت
596,401,034.25	7,595,994.00	13,856	الاسمنت العربية
2,886,292,564.25	33,040,943.00	33,766	اسمنت اليمامة
716,947,232.00	6,680,015.00	7,754	اسمنت السعوديه
1,326,918,066.50	8,627,460.00	16,551	اسمنت القصيم
572,190,098.25	7,029,786.00	7,951	اسمنت الجنوبيه
784,139,078.25	8,908,493.00	10,993	اسمنت ينبع
1,319,126,420.50	15,507,883.00	15,249	اسمنت الشرقية
2,093,503,618.50	55,851,392.00	38,933	اسمنت تبوك
10,295,518,112.50	143,241,966	145,053	اجمالي القطاع

قطاع الخدمات	الصفقات المنفذة	الأسهم المتداولة	قيمة الأسهم المتداولة
الفنادق	73,240	86,435,711.00	3,406,539,307.75
العقارية	36,281	54,793,274.00	2,371,036,910.75
النقل البحري	96,139	408,564,415.00	8,732,891,271.00
النقل الجماعي	166,818	407,355,382.00	7,063,300,240.50
خدمات السيارات	122,850	152,218,363.00	4,110,671,279.50
أنعام القابضة	0.00	0.00	0.00
تهامه للإعلان	52,345	59,985,402.00	2,609,327,601.25
عسير	65,103	127,993,664.00	4,886,367,911.00
طبية للاستثمار	95,165	166,723,321.00	5,401,234,689.50
مكة للإتشاء	143,067	230,379,592.00	9,708,234,683.75
مبرد	100,875	80,019,141.00	3,442,808,988.00
الباحة	147,236	106,736,712.00	4,282,482,350.75
الصادرات	73,716	53,149,727.00	3,904,695,304.00
التعمير	112,589	338,515,333.00	7,107,667,733.50
ثمار	163,729	91,663,972.00	5,593,928,380.50
شمس	122,821	71,261,632.00	3,923,968,569.00
فتحي	96,641	79,787,101.00	3,617,102,006.50
جربز	10,153	4,787,560.00	736,793,801.25
الدريس	99,834	65,805,209.00	4,302,685,528.25
الأبحاث و التسويق	28,585	22,803,219.00	1,216,841,431.25
إعمار	326,524	565,922,700.00	11,586,558,031.00
البحر الأحمر	86,014	27,724,716.00	1,871,206,345.00
الحكير	78,801	46,083,216.00	2,438,834,935.75
جبل عمر	1,102,282	1,105,508,164.00	26,553,933,098.50
بدجت السعودية	131,970	39,191,907.00	4,525,831,454.25
طباعة وتغليف	96,219	91,530,386.00	3,764,174,450.50
المملكة	248,779	833,524,541.00	9,840,979,538.25
الخليج للتدريب	222,805	18,968,073.00	3,414,364,174.75
دار الأركان	264,635	126,025,675.00	9,230,488,948.75
اجمالي القطاع	4,365,216.00	5,463,458,108	159,644,948,964.75
قطاع الكهرباء	الصفقات المنفذة	الأسهم المتداولة	قيمة الأسهم المتداولة
كهرباء السعودية	131,374	829,337,442	11,551,649,277.50
اجمالي القطاع	131,374.00	829,337,442	11,551,649,277.50
قطاع الاتصالات	الصفقات المنفذة	الأسهم المتداولة	قيمة الأسهم المتداولة
الاتصالات	97,628	157,024,420	11,929,953,572.25
اتحاد اتصالات	56,623	37,639,667	2,738,661,692.75
اجمالي القطاع	154,251.00	194,664,087	14,668,615,265.00
قطاع التأمين	الصفقات المنفذة	الأسهم المتداولة	قيمة الأسهم المتداولة
التعاونية	15,176	9,345,440	1,317,084,210.75
ملاذ للتأمين	148,038	39,908,217	5,584,006,695.50
ميدغلف للتأمين	228,270	146,653,613	7,902,283,927.25
الليانز إس إف	85,984	21,008,422	2,541,723,260.00
سلامة	98,949	33,144,361	3,767,948,995.00
ولاء للتأمين	99,424	43,484,758	2,927,365,900.75
الدرع العربي	85,597	42,186,004	2,590,454,910.25
ساب تكافل	142,474	38,081,333	5,310,218,074.00
سند	108,317	52,428,994	3,227,524,812.00
سايكو	171,361	53,968,834	5,930,968,853
السعودية الهندية	151,011	45,253,921	4,418,602,585.50
اتحاد الخليج	176,979	81,226,448	4,919,967,573.75
الأهلي للتكافل	87,005	15,882,778	2,624,747,228.50
الأهلية	274,547	82,733,510	8,126,098,026.75
أسيج	202,095	58,394,799	6,001,938,394.50
اجمالي القطاع	2,075,227.00	763,701,432	67,190,933,447.25
قطاع الزراعة	الصفقات المنفذة	الأسهم المتداولة	قيمة الأسهم المتداولة
نادك	70,568	77,773,109	5,041,626,769.00
القصيم الزراعيه	155,209	201,675,008	4,661,405,633.50
حائل الزراعيه	137,019	148,660,547	5,302,018,112.75
تبوك الزراعيه	183,314	117,501,933	7,681,469,946.50
الأسماك	65,409	21,348,582	1,538,271,030.50
الشرقية الزراعيه	82,331	40,543,350	2,910,437,577.75
الجوف الزراعيه	89,765	94,961,493	4,218,720,365.50
بيشة الزراعيه	0.00	0.00	0.00
جازان للتنمية	111,891	158,234,781	4,165,166,429.00
اجمالي القطاع	895,506	860,698,803	35,519,115,864.50
اجمالي السوق	12,260,493.00	14,133,385,843	553,414,458,734.75

تداول الأسهم السنوي - 2007 م

قطاع البنوك	الصفقات المنفذة	الأسهم المتداولة	قيمة الأسهم المتداولة
الرياض	48,199	40,649,515	2,584,544,348.00
الجزيرة	338,861	350,854,546	20,310,775,514.75
استثمار	57,643	71,028,898	3,148,078,226.75
السعودي الهولندي	36,416	25,010,361	1,334,133,303.25
السعودي الفرنسي	36,629	36,549,695	2,737,787,144.50
ساب	27,016	14,215,415	1,562,819,638.25
العربي الوطني	28,078	24,491,322	2,055,480,839.00
سامبا	80,021	46,129,177	6,396,186,898.25
الراجحي	961,798	567,918,777	54,364,081,509.50
البلاد	634,792	512,182,356	18,452,684,554.25
اجمالي القطاع	2,249,453	1,689,030,062	112,946,571,976.50

قطاع الصناعة	الصفقات المنفذة	الأسهم المتداولة	قيمة الأسهم المتداولة
سابك	828,096	585,728,825.00	78,400,379,411.75
سافكو	108,617	91,365,831.00	13,075,876,887.75
المصافي	496,134	76,541,891.00	18,818,078,210.00
الخزف	281,144	164,429,642.00	12,067,913,923.75
مجموعة صافولا	420,115	465,967,186.00	20,316,967,484.25
التصنيع	235,644	485,501,020.00	18,209,622,963.00
الدوائية	394,665	436,928,008.00	23,873,383,898.75
الغاز والتصنيع	457,073	579,185,877.00	19,232,859,771.25
الحجس	374,255	169,540,786.00	13,692,678,995.00
الغذائية	1,360,686	1,061,303,218.00	49,298,558,884.25
الكابلات	279,025	424,909,887.00	16,881,029,526.00
المتطورة	1,078,883	965,269,027.00	34,960,771,273.50
صدق	764,918	945,863,271.00	21,894,817,212.25
الإحساء للتنمية	681,521	814,618,447.00	28,328,328,259.75
زجاج	425,985	413,390,974.00	19,957,155,772.00
اميانتيث	428,383	555,318,462.00	15,365,870,702.50
اللجين	386,626	636,286,454.00	16,653,811,150.75
فييكو	815,573	353,490,361.00	31,649,705,211.50
سيسكو	1,131,220	1,109,452,763.00	40,082,894,263.50
أنابيب	326,822	300,023,958.00	18,070,474,127.00
نماء للكيمياويات	908,856	1,444,578,534.00	36,086,498,235.75
معدنية	856,114	545,530,974.00	36,062,448,275.00
الكيميائيه السعوديه	345,487	577,726,329.00	18,802,438,958.75
الزامل للصناعة	144,456	71,089,968.00	5,932,761,333.25
المجموعة السعودية	130,516	209,010,730.00	9,083,180,975.00
الصحراء للبتر وكيمياويات	267,892	308,135,080.00	9,362,447,938.50
سدافكو	767,079	625,484,204.00	28,070,198,361.00
المراعي	257,743	114,128,592.00	10,293,111,310.75
ينساب	627,667	328,383,155.00	11,499,777,871.25
صناعة الورق	528,937	252,329,114.00	18,120,299,881.25
سيكيم العالمية	1,126,249	595,362,853.00	26,053,339,830.00
البابطين	955,227	478,067,321.00	39,284,617,117.00
المتقدمة	1,356,869	1,193,050,919.00	30,429,636,309.50
العبداللطيف	1,065,021	835,028,776.00	57,522,504,421.00
كيان السعودية	1,311,603	3,037,296,613.00	52,454,697,161.00
الفخارية	639,704	215,068,023.00	29,102,968,835.75
مسك	309,198	66,349,439.00	5,668,775,518.75
اجمالي القطاع	22,874,003	21,531,736,512	934,660,880,262.00

قطاع الاسمنت	الصفقات المنفذة	الأسهم المتداولة	قيمة الأسهم المتداولة
الاسمنت العربية	103,085	70,964,390.00	4,767,563,397.75
اسمنت اليمامة	124,552	102,851,313.00	8,626,147,173.00
اسمنت السعوديه	39,729	26,093,590.00	2,469,897,726.75
اسمنت القصيم	132,911	50,065,777.00	7,216,819,734.00
اسمنت الجنوبيه	31,463	25,856,639.00	1,968,025,476.75
اسمنت ينبع	50,709	34,566,465.00	2,643,985,648.50
اسمنت الشرقية	59,975	49,965,989.00	3,876,889,002.00
اسمنت تبوك	136,434	166,991,287.00	6,089,400,749.75
اجمالي القطاع	678,858	527,355,450	37,658,728,908.50

قطاع الخدمات	الصفقات المنفذة	الأسهم المتداولة	قيمة الأسهم المتداولة
الفنادق	825,805	843,310,385.00	31,774,515,364.75
العقارية	506,712	617,252,166.00	23,913,546,529.50
النقل البحري	358,549	1,067,846,678.00	21,386,755,076.00
النقل الجماعي	607,616	1,152,478,555.00	19,432,245,800.00
خدمات السيارات	968,168	1,010,302,939.00	26,282,820,583.25
أنعام القابضة	137,227.00	222,891,800.00	4,680,234,350.75
تهامه للاعلان	813,401	808,402,746.00	38,915,643,345.00
عسير	445,167	621,317,393.00	24,329,402,317.00
طبية للاستثمار	445,916	635,314,306.00	17,050,642,395.25
مكة للانشاء	692,852	812,035,502.00	33,091,963,473.25
مبرد	1,418,602	1,173,638,567.00	53,412,934,897.50
الباحة	1,933,692	1,450,866,205.00	67,974,609,139.50
الصادرات	640,948	510,482,685.00	31,859,547,158.50
التعمير	623,392	1,135,382,697.00	22,439,307,170.75
ثمار	1,555,588	957,703,109.00	62,431,733,554.25
شمس	1,452,693	1,041,725,042.00	61,838,706,818.75
فتحي	746,113	812,384,024.00	27,999,002,678.25
جربز	51,186	17,448,614.00	2,573,778,109.00
الدريس	1,286,291	806,755,204.00	64,576,069,108.00
الأبحاث و التسويق	188,957	123,701,999.00	7,251,031,342.00
إعمار	1,770,690	2,046,642,213.00	37,656,695,414.50
البحر الأحمر	930,879	420,358,091.00	30,717,258,423.25
الحكير	966,211	729,379,327.00	40,701,479,580.25
جبل عمر	1,102,282	1,105,508,164.00	26,553,933,098.50
بدجت السعودية	454,234	87,546,865.00	11,709,641,830.00
طباعة وتغليف	580,351	330,195,305.00	15,334,058,300.75
المملكة	503,540	1,111,870,207.00	13,123,221,704.25
الخليج للتدريب	222,805	18,968,073.00	3,414,364,174.75
دار الأركان	264,635	126,025,675.00	9,230,488,948.75
اجمالي القطاع	22,494,502.00	21,797,734,536	831,655,630,686.25
قطاع الكهرباء	الصفقات المنفذة	الأسهم المتداولة	قيمة الأسهم المتداولة
كهرباء السعودية	517,191	2,205,185,499	29,548,005,806.50
اجمالي القطاع	517,191.00	2,205,185,499	29,548,005,806.50
قطاع الاتصالات	الصفقات المنفذة	الأسهم المتداولة	قيمة الأسهم المتداولة
الاتصالات	358,252	401,155,929	28,569,865,457.00
اتحاد اتصالات	278,186	162,357,024	9,520,592,988.25
اجمالي القطاع	636,438.00	563,512,953	38,090,458,445.25
قطاع التأمين	الصفقات المنفذة	الأسهم المتداولة	قيمة الأسهم المتداولة
التعاونية	62,584	37,270,907	4,523,160,404.75
ملاذ للتأمين	734,379	287,219,061	19,415,660,797.25
ميدغلف للتأمين	1,024,873	580,401,787	26,390,728,227.50
أليانز إس إف	353,651	74,528,563	11,483,873,905.25
سلامة	558,312	249,677,313	24,195,933,581.50
ولاء للتأمين	455,808	212,630,591	13,367,506,033.75
الدرع العربي	584,194	264,690,506	17,091,874,120.75
ساب تكافل	527,461	123,685,307	16,719,228,659.00
سند	493,634	210,218,814	12,937,517,087.75
سايكو	341,301	77,111,280	8,519,406,065
السعودية الهندية	324,128	72,027,968	7,447,764,008.75
اتحاد الخليج	379,179	129,635,335	8,384,336,113.00
الأهلي للتكافل	256,336	35,105,152	6,551,585,184.50
الأهلية	274,547	82,733,510	8,126,098,026.75
أسيج	377,242	91,208,759	9,701,264,745.75
اجمالي القطاع	6,747,629.00	2,528,144,853	194,855,936,960.75
قطاع الزراعة	الصفقات المنفذة	الأسهم المتداولة	قيمة الأسهم المتداولة
نادك	469,332	471,947,938	25,564,454,675.00
القصيم الزراعيه	1,177,718	1,486,037,030	33,813,175,756.75
حائل الزراعيه	1,549,063	1,528,037,314	59,785,858,433.50
تبوك الزراعيه	1,215,020	842,335,225	48,464,288,133.25
الأسماك	1,880,488	736,028,121	73,433,508,980.50
الشرقية الزراعيه	1,235,723	730,346,273	54,928,311,513.75
الجوف الزراعيه	1,176,839	1,199,883,406	54,290,498,452.50
بيشة الزراعيه	33,654.00	15,919,737.00	1,140,048,300.25
جازان للتنمية	729,589	1,008,768,772	26,876,172,211.50
اجمالي القطاع	9,467,426	8,019,303,816	378,296,316,457.00
اجمالي السوق	65,665,500.00	58,862,003,681	2,557,712,529,502.75

القيمة السوقية للأسهم المصدرة كما في 2007/12/31 م

النسبة للاجمالي	النسبة للقطاع	القيمة السوقية بالريال	سعر الاغلاق	عدد الاسهم المصدرة	قطاع البنوك
3.05	10.18	59,375,000,000	95.00	625,000,000	الرياض
0.76	2.53	14,737,500,000	65.50	225,000,000	الجزيرة
1.18	3.94	22,972,190,000	58.75	391,016,000	استثمار
0.85	2.84	16,537,500,000	62.50	264,600,000	السعودي الهولندي
3.35	11.16	65,109,375,000	115.75	562,500,000	السعودي الفرنسي
2.76	9.19	53,625,000,000	143.00	375,000,000	ساب
2.83	9.44	55,055,000,000	121.00	455,000,000	العربي الوطني
5.55	18.51	108,000,000,000	180.00	600,000,000	ساميا
9.03	30.14	175,837,500,000	130.25	1,350,000,000	الراجحي
0.62	2.07	12,075,000,000	40.25	300,000,000	البلاد
29.97	-	583,324,065,000		5,148,116,000	إجمالي القطاع

النسبة للاجمالي	النسبة للقطاع	القيمة السوقية بالريال	سعر الاغلاق	عدد الاسهم المصدرة	قطاع الصناعة
25.50	65.74	496,250,000,000	198.50	2,500,000,000	سابك
2.04	5.26	39,700,000,000	198.50	200,000,000	سافكو
0.07	0.19	1,425,000,000	237.50	6,000,000	المصافي
0.14	0.36	2,712,500,000	108.50	25,000,000	الخزف
0.92	2.37	17,906,250,000	47.75	375,000,000	مجموعة صافولا
0.90	2.32	17,478,678,750	50.00	349,573,575	التصنيع
0.19	0.48	3,660,000,000	61.00	60,000,000	الدوائية
0.13	0.34	2,587,500,000	34.50	75,000,000	الغاز والتصنيع
0.12	0.32	2,406,666,692	76.00	31,666,667	الجبس
0.04	0.10	775,000,000	38.75	20,000,000	الغذائية
0.22	0.57	4,332,000,000	57.00	76,000,000	الكابلات
0.07	0.19	1,425,600,000	33.00	43,200,000	المتطورة
0.05	0.13	1,010,000,000	25.25	40,000,000	صدق
0.07	0.19	1,436,312,500	33.50	42,875,000	الاحساء للتنمية
0.08	0.21	1,612,500,000	64.50	25,000,000	زجاج
0.20	0.52	3,927,000,000	34.00	115,500,000	امياتيت
0.17	0.44	3,287,000,000	47.50	69,200,000	اللجين
0.03	0.08	599,843,750	87.25	6,875,000	فيبكو
0.07	0.18	1,390,000,000	34.75	40,000,000	سيسكو
0.13	0.33	2,520,000,000	80.00	31,500,000	أنابيب
0.13	0.33	2,467,125,000	32.25	76,500,000	نماء للكيماويات
0.06	0.15	1,104,038,438	67.50	16,356,125	معدنية
0.12	0.30	2,292,450,000	36.25	63,240,000	الكيميائية السعودية
0.21	0.55	4,117,500,000	91.50	45,000,000	الزامل للصناعة
0.78	2.00	15,131,250,000	67.25	225,000,000	المجموعة السعودية
0.42	1.07	8,109,375,000	43.25	187,500,000	الصحراء للبتروكيماويات
0.08	0.20	1,503,125,000	46.25	32,500,000	سداكو
0.67	1.73	13,052,750,000	119.75	109,000,000	المراعي
1.52	3.93	29,671,875,000	52.75	562,500,000	ينساب
0.09	0.24	1,824,000,000	76.00	24,000,000	صناعة الورق
0.64	1.64	12,400,000,000	62.00	200,000,000	سيكيم العالمية
0.11	0.29	2,187,000,000	81.00	27,000,000	البابطين
0.35	0.90	6,821,343,750	48.25	141,375,000	المتقدمة
0.23	0.59	4,452,500,000	68.50	65,000,000	العبداللطيف
2.00	5.17	39,000,000,000	26.00	1,500,000,000	كيان السعودية
0.08	0.22	1,635,000,000	109.00	15,000,000	الفخارية
0.14	0.36	2,680,000,000	83.75	32,000,000	مسك
38.79	-0.36	754,891,183,880		7,454,361,367	إجمالي القطاع

النسبة للاجمالي	النسبة للقطاع	القيمة السوقية بالريال	سعر الاغلاق	عدد الاسهم المصدرة	قطاع الاسمنت
0.39	10.23	7,680,000,000	96.00	80,000,000	الاسمنت العربية
0.65	16.95	12,723,750,000	94.25	135,000,000	اسمنت اليمامة
0.67	17.26	12,954,000,000	127.00	102,000,000	اسمنت السعودي
0.42	10.85	8,145,000,000	181.00	45,000,000	اسمنت القصيم
0.63	16.28	12,215,000,000	87.25	140,000,000	اسمنت الجنوبيه
0.51	13.19	9,896,250,000	94.25	105,000,000	اسمنت ينبع
0.39	10.20	7,654,000,000	89.00	86,000,000	اسمنت الشرقية
0.19	5.04	3,780,000,000	42.00	90,000,000	اسمنت تبوك
3.86	-	75,048,000,000		783,000,000	إجمالي القطاع

النسبة للاجمالي	النسبة للقطاع	القيمة السوقية بالريال	سعر الاغلاق	عدد الاسهم المصدره	قطاع الخدمات
0.10	0.88	1,987,500,000	39.75	50,000,000	الفنادق
0.32	2.72	6,150,000,000	51.25	120,000,000	العقارية
0.40	3.48	7,875,000,000	25.00	315,000,000	النقل البحري
0.11	0.97	2,187,500,000	17.50	125,000,000	النقل الجماعي
0.06	0.53	1,203,750,000	26.75	45,000,000	خدمات السيارات
0.10	0.87	1,980,000,000	16.50	120,000,000	أنعام القابضة
0.03	0.28	633,750,000	42.25	15,000,000	تهامه للاعلان
0.27	2.36	5,339,930,560	42.25	126,388,889	عسير
0.28	2.37	5,362,500,000	35.75	150,000,000	طيبة للاستثمار
0.38	3.24	7,334,322,680	44.50	164,816,240	مكة للانشاء
0.04	0.33	751,500,000	41.75	18,000,000	مبرد
0.03	0.24	532,500,000	35.50	15,000,000	الباحة
0.04	0.32	723,600,000	67.00	10,800,000	الصادرات
0.13	1.08	2,450,000,000	24.50	100,000,000	التعمير
0.03	0.24	535,000,000	53.50	10,000,000	ثمار
0.03	0.22	492,275,000	48.50	10,150,000	شمس
0.09	0.78	1,771,000,000	46.00	38,500,000	فتيحي
0.24	2.09	4,725,000,000	157.50	30,000,000	جرير
0.07	0.58	1,315,000,000	65.75	20,000,000	الدريس
0.24	2.08	4,700,000,000	58.75	80,000,000	الأبحاث و التسويق
0.99	8.54	19,337,500,000	22.75	850,000,000	إعمار
0.11	0.91	2,062,500,000	68.75	30,000,000	البحر الأحمر
0.23	1.96	4,427,500,000	63.25	70,000,000	الحكير
0.92	7.94	17,959,950,000	26.75	671,400,000	جبل عمر
0.12	0.99	2,246,325,000	122.75	18,300,000	بدجت السعودية
0.13	1.09	2,475,000,000	41.25	60,000,000	طباعة وتغليف
4.05	34.80	78,750,000,000	12.50	6,300,000,000	المملكة
0.07	0.58	1,320,000,000	165.00	8,000,000	الخليج للتدريب
2.04	17.54	39,690,000,000	73.50	540,000,000	دار الأركان
11.63	-	226,318,903,240		10,111,355,129	إجمالي القطاع

النسبة للاجمالي	النسبة للقطاع	القيمة السوقية بالريال	سعر الاغلاق	عدد الاسهم المصدره	قطاع الكهرباء
3.16	100.00	61,457,258,771	14.75	4,166,593,815	كهرباء السعودية
3.16	-	61,457,258,771		4,166,593,815	إجمالي القطاع

النسبة للاجمالي	النسبة للقطاع	القيمة السوقية بالريال	سعر الاغلاق	عدد الاسهم المصدره	قطاع الاتصالات
8.61	82.01	167,500,000,000	83.75	2,000,000,000	الاتصالات
1.89	17.99	36,750,000,000	73.50	500,000,000	اتحاد اتصالات
10.49	-	204,250,000,000		2,500,000,000	إجمالي القطاع

النسبة للاجمالي	النسبة للقطاع	القيمة السوقية بالريال	سعر الاغلاق	عدد الاسهم المصدره	قطاع التأمين
0.39	24.26	7,512,500,000	150.25	50,000,000	التعاونية
0.24	14.80	4,582,500,000	152.75	30,000,000	ملاذ للتأمين
0.23	14.14	4,380,000,000	54.75	80,000,000	ميدغلف للتأمين
0.06	3.73	1,155,000,000	115.50	10,000,000	البانز إس إف
0.05	3.16	980,000,000	98.00	10,000,000	سلامة
0.06	4.07	1,260,000,000	63.00	20,000,000	ولاء
0.07	4.15	1,285,000,000	64.25	20,000,000	الدرع العربي
0.06	3.76	1,165,000,000	116.50	10,000,000	ساب تكافل
0.06	3.84	1,190,000,000	59.50	20,000,000	سند
0.07	4.54	1,407,500,000	140.75	10,000,000	سايكو
0.05	3.45	1,067,500,000	106.75	10,000,000	السعودية الهندية
0.07	4.32	1,336,500,000	60.75	22,000,000	إتحاد الخليج
0.07	4.69	1,452,500,000	145.25	10,000,000	الأهلي للتكافل
0.06	3.84	1,190,000,000	119.00	10,000,000	الأهلية
0.05	3.25	1,007,500,000	100.75	10,000,000	أسيح
1.59	-	30,971,500,000		322,000,000	إجمالي القطاع

النسبة للاجمالي	النسبة للقطاع	القيمة السوقية بالريال	سعر الاغلاق	عدد الاسهم المصدره	قطاع الزراعة
0.13	25.18	2,540,000,000	63.50	40,000,000	نادك
0.06	11.28	1,137,500,000	22.75	50,000,000	القصيم الزراعيه
0.05	10.11	1,020,000,000	34.00	30,000,000	حائل الزراعيه
0.06	11.25	1,135,000,000	56.75	20,000,000	تبوك الزراعيه
0.07	13.04	1,315,000,000	65.75	20,000,000	الأسماك
0.02	4.76	480,000,000	64.00	7,500,000	الشرقية الزراعيه
0.04	8.53	860,000,000	43.00	20,000,000	الجوف الزراعيه
0.02	3.46	348,750,000	69.75	5,000,000	بيشة الزراعيه
0.06	12.39	1,250,000,000	25.00	50,000,000	جازان للتنمية
0.52	-	10,086,250,000		242,500,000	إجمالي القطاع

100.00	-	1,946,347,160,891.00	-	30,727,926,311	اجمالي السوق
---------------	----------	-----------------------------	----------	-----------------------	---------------------

المؤشرات المالية الرئيسية - 2007 م

الشركة	سعر الإغلاق	القيمة الدفترية	السعر/القيمة الدفترية	العائد على السهم (ريال)	السعر للعائد	الأسمم المصدره (مليون)	القيمة السوقية (مليون)	القيمة السوقية %	حقوق المساهمين (مليون)	صافي الربح (مليون)
الرياض	95.00	19.55	4.86	4.67	20.32	625.000	59,375.00	3.05	12,218.01	2,921.55
الجزيرة	65.50	19.80	3.31	3.76	17.40	225.000	14,737.50	0.76	4,454.27	846.80
استثمار	58.75	17.04	3.45	2.99	19.65	391.016	22,972.19	1.18	6,663.02	1,169.22
السعودي الهولندي	62.50	17.46	3.58	3.16	19.81	264.600	16,537.50	0.85	4,619.20	834.83
السعودي الفرنسي	115.75	18.81	6.15	4.72	24.54	562.500	65,109.38	3.35	10,582.86	2,652.77
ساب	143.00	25.83	5.54	6.63	21.56	375.000	53,625.00	2.76	9,685.77	2,487.64
العربي الوطني	121.00	21.85	5.54	5.57	21.71	455.000	55,055.00	2.83	9,943.93	2,535.43
سامبا	180.00	28.21	6.38	8.01	22.47	600.000	108,000.00	5.55	16,928.42	4,805.65
الراجحي	130.25	16.32	7.98	5.15	25.29	1,350.000	175,837.50	9.03	22,030.36	6,953.47
البلاد	40.25	10.41	3.87	0.33	121.01	300.000	12,075.00	0.62	3,123.95	99.79
قطاع البنوك		19.47	5.82	4.92	23.05	5,148.116	583,324.065	29.97	100,249.78	25,307.13
سابك	198.50	33.72	5.89	10.52	18.86	2,500.000	496,250.00	25.50	84,293.14	26,305.83
سافكو	198.50	25.46	7.80	8.90	22.29	200.000	39,700.00	2.04	5,091.07	1,780.80
المصافي	237.50	68.56	3.46	1.80	131.70	6.000	1,425.00	0.07	411.34	10.82
الخزف	108.50	23.29	4.66	4.82	22.53	25.000	2,712.50	0.14	582.28	120.39
مجموعة صافولا	47.75	17.91	2.67	3.43	13.93	375.000	17,906.25	0.92	6,717.45	1,285.65
التصنيع	50.00	16.59	3.01	1.93	25.90	349.574	17,478.70	0.90	5,799.47	674.73
الدوائية	61.00	35.60	1.71	1.88	32.37	60.000	3,660.00	0.19	2,135.81	113.08
الغاز والتصنيع	34.50	13.57	2.54	1.59	21.76	75.000	2,587.50	0.13	1,017.38	118.93
الجبس	76.00	15.66	4.85	3.54	21.46	31.667	2,406.67	0.12	495.82	112.15
الغذائية	38.75	7.97	4.86	0.71	54.39	20.000	775.00	0.04	159.33	14.25
الكابلات	57.00	13.58	4.20	3.50	16.26	76.000	4,332.00	0.22	1,032.20	266.36
المتطورة	33.00	18.16	1.82	0.22	147.61	43.200	1,425.60	0.07	784.46	9.66
صدق	25.25	5.75	4.39	-0.48	(س)	40.000	1,010.00	0.05	230.12	-19.31
الإحساء للتنمية	33.50	10.84	3.09	-0.23	(س)	42.875	1,436.31	0.07	464.86	-9.77
زجاج	64.50	15.93	4.05	1.44	44.71	25.000	1,612.50	0.08	398.17	36.07
امياتيت	34.00	11.25	3.02	0.55	61.44	115.500	3,927.00	0.20	1,299.20	63.92
للجين	47.50	9.99	4.75	-0.25	(س)	69.200	3,287.00	0.17	691.61	-17.30
فيكو	87.25	13.07	6.68	2.00	43.67	6.875	599.84	0.03	89.84	13.74
سيسكو	34.75	10.97	3.17	0.22	139.000	40.000	1,390.00	0.07	438.74	8.88
أنابيب	80.00	19.38	4.13	3.85	20.80	31.500	2,520.00	0.13	610.42	121.18
نماء للكيمياويات	32.25	10.96	2.94	0.42	76.500	76.500	2,467.13	0.13	838.42	32.24
معدنية	67.50	19.68	3.43	2.03	33.30	16.356	1,104.04	0.06	321.83	33.15
الكيميائية السعودية	36.25	13.83	2.62	2.23	16.29	63.240	2,292.45	0.12	874.46	140.75
الزامل للصناعة	91.50	18.59	4.92	4.41	20.77	45.000	4,117.50	0.21	836.45	198.27
المجموعة السعودية	67.25	13.45	5.00	2.19	30.76	225.000	15,131.25	0.78	3,025.86	491.99
الصحراء للبتروكيماويات	43.25	12.66	3.42	-0.03	(س)	187.500	8,109.38	0.42	2,372.94	-4.95
سدافكو	46.25	14.73	3.14	1.28	36.26	32.500	1,503.13	0.08	478.59	41.45
المراعي	119.75	26.33	4.55	5.55	21.59	109.000	13,052.75	0.67	2,870.38	604.68
ينساب	52.75	10.19	5.18	0.02	2326.11	562.500	29,671.88	1.52	5,730.63	12.76
صناعة الورق	76.00	14.94	5.09	3.22	23.63	24.000	1,824.00	0.09	358.47	77.20
سبكيم العالمية	62.00	17.52	3.54	2.46	25.17	200.000	12,400.00	0.64	3,503.39	492.71
الباطين	81.00	14.86	5.45	3.86	20.97	27.000	2,187.00	0.11	401.20	104.27
المتقدمة	48.25	10.03	4.81	0.02	2607.55	141.375	6,821.34	0.35	1,417.60	2.62
العبدللطيف	68.50	16.30	4.20	3.04	22.51	65.000	4,452.50	0.23	1,059.72	197.80
كيان السعودية	26.00	-	-	-	-	1,500.000	39,000.00	2.00	-	-
الفخارية	109.00	12.64	8.62	3.56	30.61	15.000	1,635.00	0.08	189.57	53.42
مسك	83.75	12.32	6.80	3.91	21.42	32.000	2,680.00	0.14	394.10	125.11
قطاع الصناعة		18.43	5.49	4.51	22.46	7,454.362	754,891.205	38.79	137,416.31	33,613.51
الاسمنت العربية	96.00	21.60	4.44	4.57	21.02	80.000	7,680.00	0.39	1,728.28	365.29
اسمنت اليمامة	94.25	19.23	4.90	5.30	17.77	135.000	12,723.75	0.65	2,595.85	716.14
اسمنت السعودية	127.00	25.20	5.04	6.59	19.26	102.000	12,954.00	0.67	2,570.10	672.56
اسمنت القصيم	181.00	30.56	5.92	10.23	17.69	45.000	8,145.00	0.42	1,375.05	460.51
اسمنت الجنوبية	87.25	15.64	5.58	4.89	17.83	140.000	12,215.00	0.63	2,189.58	685.12
اسمنت ينبع	94.25	21.08	4.47	6.26	15.07	105.000	9,896.25	0.51	2,213.26	656.82
اسمنت الشرقية	89.00	22.45	3.97	6.29	14.14	86.000	7,654.00	0.39	1,930.27	541.14
اسمنت تبوك	42.00	13.47	3.12	2.36	17.81	90.000	3,780.00	0.19	1,212.06	212.27
قطاع الاسمنت		20.20	4.75	5.50	17.41	783.000	75,048.00	3.86	15,814.45	4,309.85

صافي الربح (مليون)	حقوق المساهمين (مليون)	القيمة السوقية %	القيمة السوقية (مليون)	الأسهم المصدره (مليون)	السعر للعائد	العائد على السهم (ريال)	السعر/القيمة الدفترية	القيمة الدفترية	سعر الإغلاق	الشركة
63.61	787.82	0.10	1,987.50	50.000	31.25	1.27	2.52	15.76	39.75	الفنادق
151.34	3,050.33	0.32	6,150.00	120.000	40.64	1.26	2.02	25.42	51.25	العقارية
403.28	4,559.22	0.40	7,875.00	315.000	19.53	1.28	1.73	14.47	25.00	النقل البحري
76.18	1,420.85	0.11	2,187.50	125.000	28.71	0.61	1.54	11.37	17.50	النقل الجماعي
7.91	403.59	0.06	1,203.75	45.000	152.26	0.18	2.98	8.97	26.75	خدمات السيارات
-283.84	105.68	0.10	1,980.00	120.000	(-)	-2.37	18.74	0.88	16.50	أنعام القابضة
21.86	208.83	0.03	633.75	15.000	29.00	1.46	3.03	13.92	42.25	تهامه للإعلان
284.91	2,982.47	0.27	5,339.94	126.389	18.74	2.25	1.79	23.60	42.25	عسير
398.16	3,029.63	0.28	5,362.50	150.000	13.47	2.65	1.77	20.20	35.75	طبية للاستثمار
185.68	3,117.03	0.38	7,334.32	164.816	39.50	1.13	2.35	18.91	44.50	مكة للإشياء
8.17	162.35	0.04	751.50	18.000	91.94	0.45	4.63	9.02	41.75	ميرد
-5.91	130.04	0.03	532.50	15.000	(-)	-0.39	4.09	8.67	35.50	الباحة
4.42	107.99	0.04	723.60	10.800	163.75	0.41	6.70	10.00	67.00	الصادرات
69.14	1,355.96	0.13	2,450.00	100.000	35.44	0.69	1.81	13.56	24.50	التعمير
-5.21	86.48	0.03	535.00	10.000	(-)	-0.52	6.19	8.65	53.50	ثمار
-2.94	73.75	0.03	492.28	10.150	(-)	-0.29	6.68	7.27	48.50	شمس
-1.87	620.90	0.09	1,771.00	38.500	(-)	-0.05	2.85	16.13	46.00	فتحي
264.47	674.77	0.24	4,725.00	30.000	17.87	8.82	7.00	22.49	157.50	جرير
49.07	286.00	0.07	1,315.00	20.000	26.80	2.45	4.60	14.30	65.75	الذريش
382.93	1,353.44	0.24	4,700.00	80.000	12.27	4.79	3.47	16.92	58.75	الأبحاث و التسويق
-16.11	8,443.39	0.99	19,337.50	850.000	(-)	-0.02	2.29	9.93	22.75	إعمار
129.64	500.28	0.11	2,062.50	30.000	15.91	4.32	4.12	16.68	68.75	البحر الأحمر
265.91	875.37	0.23	4,427.50	70.000	16.65	3.80	5.06	12.51	63.25	الحكير
-	-	0.92	17,959.95	671.400	-	-	-	-	26.75	جبل عمر
80.12	288.40	0.12	2,246.33	18.300	28.04	4.38	7.79	15.76	122.75	بدجت السعودية
96.84	652.24	0.13	2,475.00	60.000	25.56	1.61	3.79	10.87	41.25	طباعة وتغليف
919.87	60,268.45	4.05	78,750.00	6,300.000	85.61	0.15	1.31	9.57	12.50	المملكة
37.04	114.68	0.07	1,320.00	8.000	35.64	4.63	11.51	14.34	165.00	الخليج للتدريب
1,813.95	10,611.68	2.04	39,690.00	540.000	21.88	3.36	3.74	19.65	73.50	دار الأركان
5,398.63	106,271.60	11.63	226,318.91	10,111.355	41.92	0.53	2.13	10.51		قطاع الخدمات
1,576.35	48,635.95	3.16	61,457.26	4,166.594	38.99	0.38	1.26	11.67	14.75	كهرباء السعودية
1,576.35	48,635.95	3.16	61,457.26	4,166.594	38.99	0.38	1.26	11.67		قطاع الكهرباء
11,751.35	35,119.64	8.61	167,500.00	2,000.000	14.25	5.88	4.77	17.56	83.75	الاتصالات
1,194.97	5,398.06	1.89	36,750.00	500.000	30.75	2.39	6.81	10.80	73.50	اتحاد اتصالات
12,946.31	40,517.70	10.49	204,250.00	2,500.000	15.78	5.18	5.04	16.21		قطاع الاتصالات
590.80	1,729.83	0.39	7,512.50	50.000	12.72	11.82	4.34	34.60	150.25	التعاونية
-26.84	286.58	0.24	4,582.50	30.000	(-)	-0.89	15.99	9.55	152.75	ملاذ للتأمين
-	-	0.23	4,380.00	80.000	-	-	-	-	54.75	ميدغلف للتأمين
-	-	0.06	1,155.00	10.000	-	-	-	-	115.50	أليانز إس إف
-	-	0.05	980.00	10.000	-	-	-	-	98.00	سلامة
-	-	0.06	1,260.00	20.000	-	-	-	-	63.00	ولاء للتأمين
-	-	0.07	1,285.00	20.000	-	-	-	-	64.25	الدرع العربي
-	-	0.06	1,165.00	10.000	-	-	-	-	116.50	ساب تكافل
-	-	0.06	1,190.00	20.000	-	-	-	-	59.50	سند
-	-	0.07	1,407.50	10.000	-	-	-	-	140.75	سليكو
-	-	0.05	1,067.50	10.000	-	-	-	-	106.75	السعودية الهندية
-	-	0.07	1,336.50	22.000	-	-	-	-	60.75	اتحاد الخليج
-	-	0.07	1,452.50	10.000	-	-	-	-	145.25	الأهلي للتكافل
-	-	0.06	1,190.00	10.000	-	-	-	-	119.00	الأهلية
-	-	0.05	1,007.50	10.000	-	-	-	-	100.75	أسبيج
563.97	2,016.41	1.59	30,971.50	322.000	54.92	1.75	15.36	6.26		قطاع التأمين
83.15	989.78	0.13	2,540.00	40.000	30.55	2.08	2.57	24.74	63.50	تادك
-13.37	405.64	0.06	1,137.50	50.000	(-)	-0.27	2.80	8.11	22.75	القصيم الزراعيه
37.41	436.14	0.05	1,020.00	30.000	27.27	1.25	2.34	14.54	34.00	حائل الزراعيه
28.25	383.31	0.06	1,135.00	20.000	40.18	1.41	2.96	19.17	56.75	تبوك الزراعيه
-30.92	197.81	0.07	1,315.00	20.000	(-)	-1.55	6.65	9.89	65.75	الأسماك
-4.37	91.27	0.02	480.00	7.500	(-)	-0.58	5.26	12.17	64.00	الشرقية الزراعيه
53.42	403.73	0.04	860.00	20.000	16.10	2.67	2.13	20.19	43.00	الجوف الزراعيه
-37.02	56.49	0.02	348.75	5.000	(-)	-7.403	6.17	11.298	69.75	بيشة الزراعيه
19.26	765.07	0.06	1,250.00	50.000	64.90	0.39	1.63	15.30	25.00	جازان للتنمية
135.81	3,729.22	0.52	10,086.25	242.500	74.27	0.56	2.70	15.38		قطاع الزراعة
83,851.56	454,651.41	100.00	1,946,347.19	30,727.927	23.21	2.73	4.28	14.80		إجمالي السوق

جميع البيانات والمؤشرات المالية تم اعدادها وفقا للنتائج المالية للشركات عن اربعه ارباع (الربع الثالث 2007 م كآخر ربع).

س : المؤشر سالب، لان الشركة سجلت خسائر وفقا للبيانات المالية لأربع ارباعه ارباع.

بناء على قرارات هيئة السوق المالية تم تعليق تداول شركة بيشة للتنمية الزراعية وشركة مجموعة انعام الدولية القابضة ابتداء من 2007/01/13 و 2007/01/20 على التوالي.