





السوق المالية السعودية
Saudi Stock Exchange
التقرير السنوي 2019م

رؤية
VISION
2030
المملكة العربية السعودية
KINGDOM OF SAUDI ARABIA



"دولتنا عضو في مجموعة العشرين، وإحدى أكبر الاقتصادات في العالم. دولتنا تقع بين ملتقى ثلاث قارات. إن تغيير المملكة العربية السعودية للأفضل، يعني مساعدة المنطقة وتغيير العالم."

محمد بن سلمان بن عبدالعزيز آل سعود
ولي العهد نائب رئيس مجلس الوزراء رئيس مجلس الشؤون الاقتصادية والتنمية

"هدفنا الأول أن تكون بلادنا نموذجًا ناجحًا ورائدًا في العالم على كافة الأصعدة، وسأعمل معكم على تحقيق ذلك."

الملك سلمان بن عبدالعزيز آل سعود
خادم الحرمين الشريفين

في هذا التقرير

رسم ملامح عصر جديد	لحظات تاريخية	فجر جديد	تخطي الحدود	نكتب التاريخ معًا	المضي قدماً	تحقيق الرؤية	التقارير المالية
عن تداول	أبرز الإنجازات	كلمة رئيس مجلس الإدارة	كلمة المدير التنفيذي	مقالة عما قبل أرامكو وما بعدها	مناقشة أسلوب الإدارة وتحليلها	حوكمة الشركة	69
06	12	14	16	18	22	51	

ملحقات	نظرة عامة على قيم تداول وأخلاقياتها وموقعها وعمليتها.	عرض الإنجازات الكمية الرئيسية لهذا العام بالرسومات البيانية، بما يشمل جميع جوانب أداء تداول ومكانتها العالمية.	نظرة متعمقة على الإنجازات التي حققناها خلال العام من منظور تشغيلي يغطي جميع المجالات الوظيفية الرئيسية ويبين الفرص والتحديات التي نتظرنا.	نظرة إستراتيجية واسعة على التطورات التي شهدتها العام توضح الطريقة التي اتبعتها السوق للوصول إلى مستوى جديد على الصعيد الدولي مع لمحة عما نتظره في المستقبل.	مناقشة تفصيلية لإستراتيجيات وعمليات وأداء السوق، بدءًا من نموذج الأعمال والنظرة الإستراتيجية العامة وصولاً إلى نظرة مفصلة على المجالات الوظيفية الرئيسية يليها تحليل العمليات والتطورات والنتائج مع التركيز على الفوائد المحققة ومواءمتها مع الأهداف الاستراتيجية.	الطريقة التي تدعم بها وظيفة الحوكمة صياغة وتنفيذ الاستراتيجيات وتوجيه العمليات.	106
--------	---	--	---	---	--	---	-----

فترة التقرير ←

يشمل هذا التقرير الجوانب المالية والتشغيلية لشركة السوق المالية السعودية "تداول" وشركة مركز إيداع الأوراق المالية "مركز الإيداع" وشركة مركز مقاصة الأوراق المالية "مقاصة" ويغطي الفترة من 1 يناير 2019 إلى 31 ديسمبر 2019 بما يتوافق مع دورة إعداد التقارير السنوية. أعد التقرير باللغتين العربية والإنجليزية على أن يسود النص العربي في حال أي تعارض بينهما.

قنوات التقارير ←

يتم إصدار تقريرنا السنوي لعام 2019 في شكل وسائط وتنسيقات رقمية متعددة متزامنة، من أجل تلبية المصالح المتنوعة لمختلف مجموعات أصحاب المصلحة لدينا بشكل فعال.

إصدار الطباعة/PDF

يشتمل الإصدار بتنسيق PDF من التقرير على تقريرنا السنوي القانوني، والذي يمكن تنزيله من موقعنا الإلكتروني.

إصدار HTML

يتطابق إصدار HTML التفاعلي الشامل عبر الإنترنت لتقريرنا مع إصدار PDF، في حين أنه يشتمل على ميزات من شأنها تسهيل العثور على المعلومات، وتسجيلها واستخراجها ومشاركتها.

الملخص التنفيذي

يُعدّ الملخص التنفيذي للتقرير، بتنسيق PDF والفيديو على حدّ سواء، مألوفًا لمن يُفضّل الاطلاع على ملخص موجز، ومشاركة المعلومات عبر وسائل التواصل الاجتماعي.

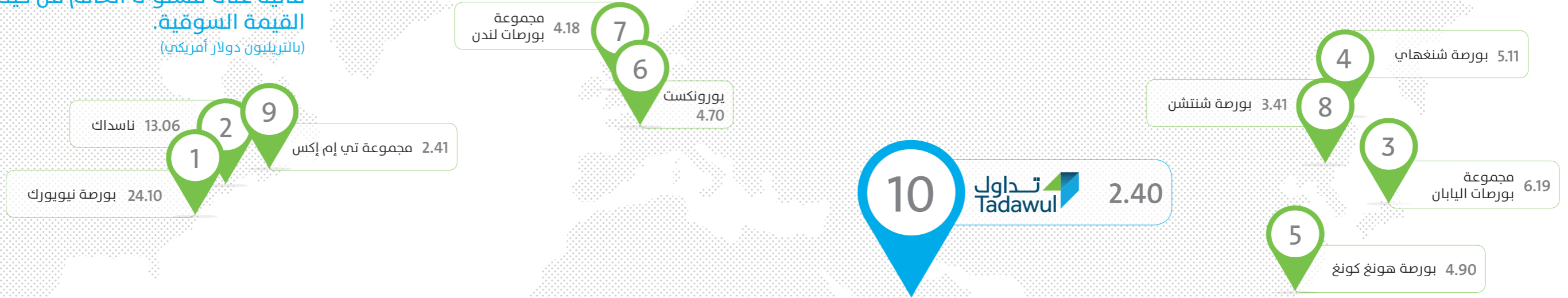


رسم ملامح عصر جديد

موقعنا اليوم


اتخذت "تداول" خطوة إلى الأمام في مسيرة تطورها تؤهلها لتحقيق هدفها في التحول إلى سوق مالية عالمية.

تُصنف "تداول" اليوم ضمن أكبر 10 أسواق مالية على مستوى العالم من حيث القيمة السوقية. (بالتريليون دولار أمريكي)



تمثل "تداول" النسبة الأعلى من حيث نسبة القيمة السوقية إلى الناتج المحلي الإجمالي بين أكبر الأسواق الناشئة

تمثل "تداول" 76% من القيمة السوقية في منطقة الشرق الأوسط وشمال أفريقيا.



منذ تأسيسها قبل أكثر من ستة عقود، نمت "تداول" لتصبح سوقًا مالية رائدة في منطقة الشرق الأوسط.



2003م

تأسيس هيئة السوق المالية كهيئة تنظيمية وتيسيرية تمثل الجهاز الحكومي المسؤول عن إدارة وتنظيم السوق المالية السعودية

إطلاق النظام الآلي لمعلومات الأسهم (ESIS) للنقد العربي السعودي (ساما)



1991م

إطلاق نظام معلومات الأسهم السعودي من قبل مؤسسة النقد العربي السعودي (ساما)

1984م

استمرت السوق في العمل بشكل غير رسمي حتى عام 1984، حيث عهد إلى مؤسسة النقد بمهمة التنظيم اليومي للسوق

1980م

أصبحت - بشكل شبه رسمي - الشركة السعودية لتسجيل الأسهم

1970م

استمرت كسوق مالية غير رسمية مع 14 شركة مدرجة فقط

1954م

بدأت كسوق مالية غير رسمية

10

أكبر سوق مالي في العالم

2019م

أصبحت تداول إحدى أكبر الأسواق المالية في العالم

إدراج شركة أرامكو السعودية، أكبر اكتتاب عام في العالم

استكمال الانضمام إلى أم أس سي آي و S&P للأسواق الناشئة

الانضمام جزئيًا إلى مؤشر فوتسي راسل للأسواق الناشئة

السماح للشركات الأجنبية بالإدراج في السوق المالية السعودية "تداول"

مقاصة MUQASSA

FTSE Russell

S&P Dow Jones Indices

MSCI

2018م

تأسيس شركة مركز مقاصة الأوراق المالية (مقاصة)

الإعلان عن الانضمام إلى ثلاثة مؤشرات عالمية

إيداع Edaa

2016م

تأسيس شركة مركز إيداع الأوراق المالية (إيداع)

2015م

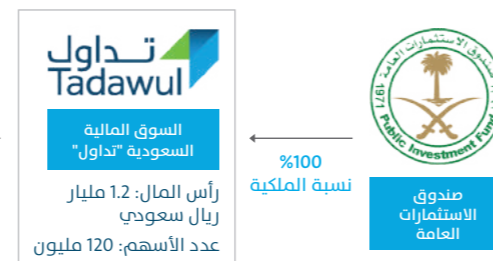
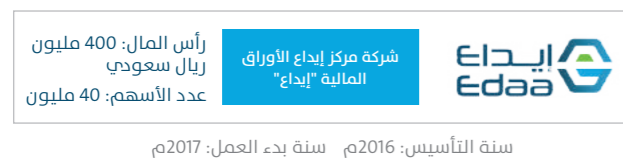
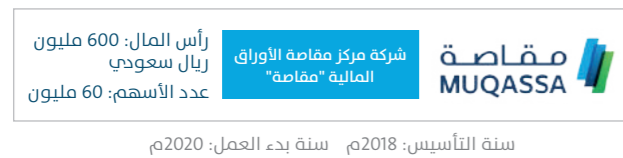
فتح السوق أمام المستثمرين الأجانب المؤهلين

تداول TADAWUL

2007م

إنشاء "تداول" كشركة مساهمة والجهة الوحيدة المخولة للعمل كسوق للأوراق المالية

هيكل الملكية



من نحن

تأسست شركة "تداول" في 19 مارس 2007م كشركة مساهمة مخولة للعمل كسوق للأوراق المالية في المملكة العربية السعودية. تخضع السوق المالية السعودية "تداول" لرقابة هيئة السوق المالية، وعلى الرغم من ذلك، إلا أن "تداول" شركة ذاتية التنظيم جزئيًا منذ عام 2018م. كما تحظى "تداول" في تنفيذ عملياتها بدعم من الشركتين التابعتين والمملوكتين لها بالكامل. حيث أسست إحداهما، ألا وهي شركة مركز مقاصة الأوراق المالية "مقاصة" عام 2018م لتلعب دور الوسيط في عملية التداول وتساعد في الحد من مخاطر الطرف المقابل. تقوم شركة مركز إيداع الأوراق المالية (إيداع) التي تأسست في عام 2016م بتشغيل وتنظيم نظام الإيداع والتسوية الذي يستخدم لتسجيل الأوراق المالية وإدارتها وتسجيل ملكيتها.

"تداول" عضوٌ منتسبٌ في المنظمة الدولية لهيئات الأوراق المالية (IOSCO) والاتحاد الدولي للبورصات (WFE) واتحاد البورصات العربية (AFE)، فضلًا عن عضويتها في مبادرة الأمم المتحدة للأسواق المالية المستدامة. يبلغ رأس مال تداول 1.2 مليار ريال سعودي مقسمًا إلى 120 مليون سهم جميعها متساوية القيمة وتبلغ القيمة الاسمية لكل منها 10 ريالات سعودية، وجميعها أسهم نقدية اكتتب فيها كلها صندوق الاستثمارات العامة.



الرؤية

نسعى لأن نكون سوقًا مالية متكاملة تقدم خدمات مالية شاملة ومتنوعة وتنافس على مستوى عالمي.



الرسالة

تقديم منتجات وخدمات الأسواق المالية بكل كفاءة وفعالية وتميز بما يحقق قيمة مضافة لجميع المستفيدين والمشاركين في السوق.

القيم الأساسية

التركيز



نراقب عن كثب حركة السوق، مما يسمح لنا باتخاذ قرارات سليمة للمستقبل والاستفادة من أدوات السوق المتطورة. حيث تستند جميع القرارات التي نتخذها على معلومات دقيقة تتيح لنا تحقيق المزيد من التقدم لنكون دائمًا في الطليعة، مدركين تمامًا تداعيات الوسط الذي نعمل فيه وواضعين في اعتبارنا على الدوام احتمال وقوع ما لم نتوقعه في خططنا.



المرونة



نتفهم حساسية الوقت وندرك مدى أهميته في السوق المالية، ولذا خصصنا فريقًا متخصصًا واستباقيًا. كما ندرك الدور الذي تلعبه العوامل الخارجية في التأثير على استقرار السوق ونحرص على الاستعداد الدائم للتدخل عند اللزوم لتحقيق التوازن المطلوب. حيث نستجيب للمتطلبات بسرعة دون أن تقيدنا في ذلك أي عمليات بيروقراطية.

الحيادية



لدينا قواعدنا الخاصة التي نطبقها في تعاملاتنا مع مختلف الأطراف لضمان التعامل العادل والمنصف مع الجميع، كما نحرص من جانب آخر على تحري الموضوعية في تقييم موظفينا وتوفير الفرص المتساوية لجميع مواردنا البشرية، حاملين على عاتقنا مسؤوليتنا التجارية وملتزمين بأعلى المعايير الأخلاقية في عملياتنا.

دورنا

توفر "تداول" منصة لإدراج وتداول عدد كبير من الأوراق المالية مثل الأسهم وصناديق الاستثمار العقارية المتداولة والصناديق والمؤشرات المتداولة والصكوك والسندات الحكومية وسندات الشركات.

تتوافق أهداف واستراتيجيات "تداول" بشكل وثيق مع أهداف رؤية 2030. ومن بين تلك الأهداف زيادة مساهمة القطاع الخاص في الاقتصاد وجذب المزيد من الاستثمار الأجنبي وتنمية قطاع المنشآت الصغيرة والمتوسطة.

توفر السوق المالية البنية التحتية التي تتيح للشركات جمع الأسهم أو اقتراض التمويل الذي يلزمها وتوفر من جانب آخر سوقًا ثانويًا يمكن فيه تداول الأوراق المالية. ومن الجدير بالذكر أن سجل ملكية الأوراق المالية وعملية التداول انتقلا في يومنا هذا بشكل شبه كامل إلى الوسط الإلكتروني، كما أن أسعار الأوراق المالية عادة ما تحدد من خلال عملية المزاد بمطابقة عروض البيع والشراء.

تتمثل الوظيفة الأساسية للسوق المالية في الإيداع، من خلال متابعة سجلات ملكية الأسهم (عن طريق حساب لكل مستثمر) وتسجيل عمليات نقل الملكية والمصادقة عليها، حيث يمثل السجل بيانًا بكامل تفاصيل ملكية الأوراق المالية للشركات.

المقاصة هي عملية حساب الالتزامات الناشئة عن الصفقات المبرمة باستخدام الأوراق المالية وتسوية هذه الصفقات من خلال التحقق من توفر الأوراق المالية والنقد في مرحلة التسوية عندما يتم تحويل الأموال والأوراق المالية إلى الأطراف المعنية.

لحظات تاريخية

عوامل الدعم

السماح بإدراج الشركات الأجنبية	توقيع اتفاقيات مع سوق أبوظبي للأوراق المالية وشركة البحرين للمقاصة لتعزيز توحيد إجراءات ومتطلبات الإدراج	التغييرات الهيكلية في نمو - السوق الموازية	تعديل قواعد مركز إيداع الأوراق المالية "إيداع"	تغيير القيمة الاسمية لأدوات الدين الحكومي إلى 1,000 ريال سعودي لتيسير الوصول لمستثمري التجزئة	تقليل رسوم تداول الدين في السوق
--------------------------------	--	--	--	---	---------------------------------

المرتقب في عام 2020م

إطلاق سوق المشتقات	استكمال مؤشر فوتسي إلى مؤشر فوتسي للأسواق الناشئة	إطلاق صناع السوق	إدراج الصناديق الاستثمارية المغلقة	إدراج صناديق المتداولة ذات المنتجات الكامنة المتنوعة والجديدة (للسلع وأدوات الدين)	تحسين أنظمة البيع على المكشوف وإقراض الأوراق المالية
--------------------	---	------------------	------------------------------------	--	--

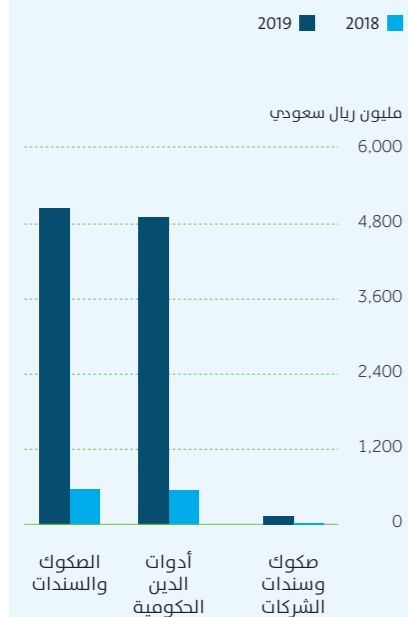
الأسس

الدخول ضمن ثلاثة مؤشرات عالمية	<p>سيكتمل الانضمام في مارس 2020م</p>
إطلاق مؤشر إم تي 30 المشترك	

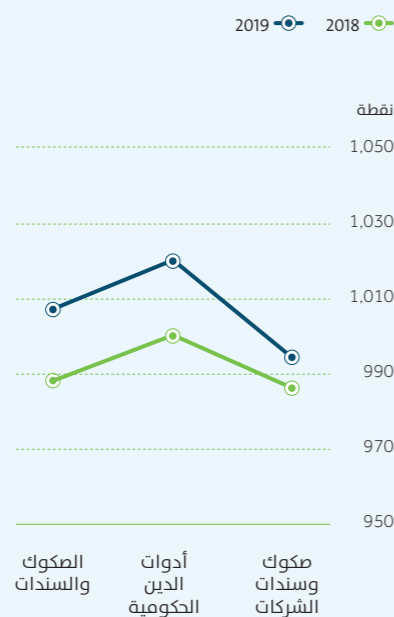
عمليات الإدراج الجديدة

أرامكو السعودية saudi oramco	أكبر اكتتاب عام في التاريخ	17.5 مليار ريال سعودي	خمس عمليات إدراج أخرى بقيمة سوقية إجمالية بلغت حوالي	بلغ عدد الشركات المدرجة 199 شركة
---------------------------------	----------------------------	-----------------------	--	----------------------------------

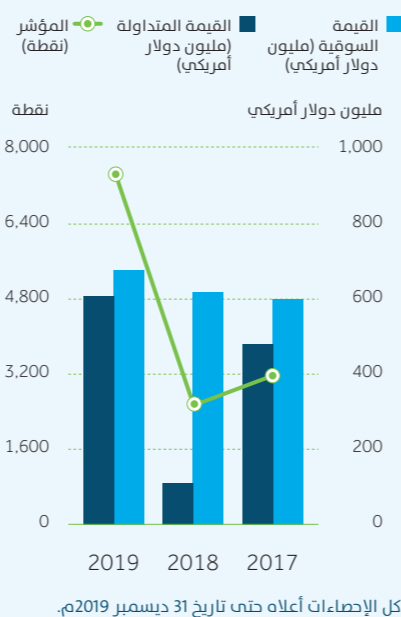
أدوات الدين - القيمة المتداولة



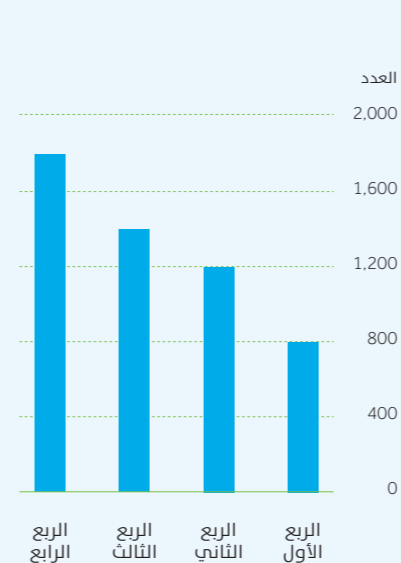
أدوات الدين - المؤشرات




نمو - السوق الموازية



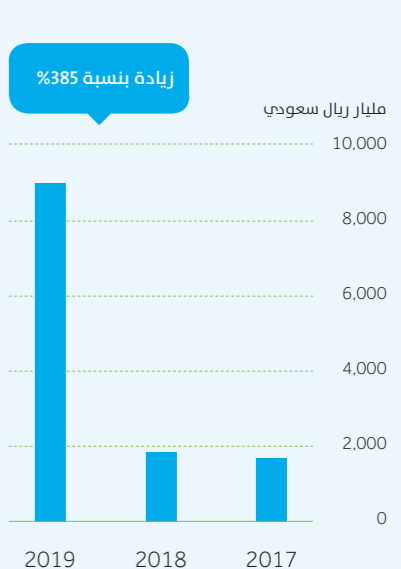
عدد المستثمرين الأجانب المؤهلين (لعام 2019م)



مؤشر السوق الرئيسية (تاسي)



القيمة السوقية



فجر جديد

بناءً على ما حققناه في السنوات السابقة، تمكنا في عام 2019م من الارتقاء بشركتنا إلى مستوى أعلى في صفوف الأسواق المالية العالمية.

سنة مميزة

كان هذا العام بالفعل عامًا لن تنساه السوق المالية السعودية، عامًا قمنا خلاله بقفزة نوعية، فقد انضمنا إلى قوائم الأسواق الناشئة في مؤشرين عالميين، على أن يتبعهما مؤشر آخر قريبًا، وهو أمر جدير بالملاحظة بحد ذاته، ولا سيما أننا حققنا ذلك بعد عام واحد فقط من دخولنا قوائم المراقبة. كما ساهم إدراج أرامكو في نهاية العام في وصولنا إلى صفوف الأسواق المالية الرائدة عالميًا مع نمو القيمة السوقية خمسة أضعاف تقريبًا. وبذلك، نستقبل عام 2020م واثقين بأننا على أعتاب عصر جديد.

عززنا مساهمتنا في اقتصاد المملكة وأهداف رؤية 2030 من خلال تطوير السوق المالية.

أسس الفجر الجديد

تتوافق رؤية تداول ورسالتها وإستراتيجياتها بشكل وثيق مع رؤية المملكة العربية السعودية 2030 التي تحدد مسار المملكة في العقد القادم. حيث يتمثل أحد محاور رؤية 2030 في بناء اقتصاد مزدهر، وهو هدف تساهم تداول بحكم طبيعة وظيفتها وعملياتها في تحقيقه. يضاف إليه برنامج تطوير القطاع المالي الذي يمثل أحد أبرز ثلاث عشرة برامج في إطار رؤية 2030 ويسعى في الأساس إلى تطوير سوق مالية متقدمة. كما يمكن للسوق المالية "تداول" أن تثق بقدرتها على المساهمة بشكل كبير في بعض الأهداف المحددة لرؤية 2030؛ مثل الوصول إلى المركز الخامس عشر كأكبر اقتصاد في العالم ورفع مساهمة المنشآت الصغيرة والمتوسطة في الناتج المحلي الإجمالي إلى 35% وزيادة الاستثمار الأجنبي المباشر إلى 5.7% من الناتج المحلي الإجمالي ورفع حصة

الصادرات غير النفطية من الناتج المحلي الإجمالي غير النفطي إلى 50%. حيث قدمنا خلال عام 2019م مساهمة كبيرة للغاية في قطاع المنشآت الصغيرة والمتوسطة من خلال التحسينات الرئيسية التي قمنا بها في السوق الموازية. كما رافقها نمو كبير في أعداد المستثمرين الأجانب المؤهلين، الأمر الذي يتوقع له أن يستمر في تحقيق العوائد عن طريق زيادة تدفقات الاستثمار الأجنبي المباشر في المستقبل.

بات لتداول اليوم رؤية دولية أكبر في إطار سعيها لتوسيع أنشطتها إقليميًا وعالميًا، بعيدة كل البعد عن اتباع نهج محلي قصير المدى.

فنحن اليوم نسعى لكسر الحدود والبحث عن فرص جديدة، فمذكرات التفاهم التي وقعتها مع سوق أبوظبي للأوراق المالية وشركة البحرين للمقاصة ستفتح الباب أمام الأطراف لتبادل المعارف والخبرات وتعزيز تنمية الأفراد ومواءمة السياسات وتعزيز عمليات الإدراج المشتركة، متطلعين لأن يعود ذلك بالفائدة على جميع الأطراف في الأسواق المعنية. كما وقعت شركة "إيداع" مذكرة تفاهم مع بنك "يوروكلير" والتي من شأنها أن تساعد في إقامة روابط بين المودعين، وبالتالي تعزيز الوصول إلى المستثمرين المحليين والأجانب. وبذلك تكون تداول قد وضعت نفسها موضع المبتكر لا التابع وأثبتت عقليتها الجديدة من خلال الخطوة الرائدة التي اتخذتها بإطلاق صناديق المؤشرات المتداولة في سوق الدين.

لا تقتصر تداول في إستراتيجياتها على تحقيق النتائج الاقتصادية والمالية المباشرة، بل تأخذ في عين الاعتبار العوامل البيئية والاجتماعية والحوكمة في سمة تتشاركها مع العديد من الأسواق المالية على مستوى العالم. في عام 2018م، اخترنا خمسة من أهداف التنمية المستدامة للأمم المتحدة بصفاتها أنسب الأهداف وأكثر ملائمة لأنشطة الاستدامة الخاصة بنا، وقد أعدنا البرامج لدعم معظم هذه الأهداف.

مع بزوغ الفجر الجديد

كانت هذه السنة استثنائية بالفعل بالنسبة لتداول، حيث ساهمت الإنجازات التي حققناها خلالها في نقلة نوعية لنا، متطلعين إلى مستقبل عظيم للسوق المالية. نتوقع توسيع روابطنا العالمية والإقليمية لتعزيز صورتنا في ساحة السوق العالمية وإدخال منتجات وخدمات جديدة من شأنها أن تتناسب بشكل أفضل مع احتياجات مختلف المستثمرين.

كان لنظام السوق المالية الجديد تأثير آخر على المستقبل، فالتعديلات التي أجريت عليه من شأنها أن تجعلنا مواكبين للمعايير الدولية للأسواق المالية، كما ستساهم هذه التعديلات بتطوير آليات تعويض المستثمرين المتضررين في السوق المالية وتسريع الإجراءات المتعلقة بذلك، بالإضافة إلى زيادة أمن المستثمرين مما يفسح المجال لتمكين فئات جديدة من الأوراق المالية وجذب المزيد من الاستثمارات الأجنبية.

لا بد لي أن أشكر المدير التنفيذي ومجلس الإدارة على تفانيهم وإسهامهم بثروة المعرفة والخبرة التي يمتلكونها. فقد قام فريق الإدارة العليا بصورة تستحق الثناء في الحفاظ على تدفق العمليات بسلاسة في خضم مجموعة كبيرة من التغييرات، وما كان ذلك ممكنًا لولا تفاني والتزام موظفينا أيضًا. كما لا بد لي أن أقر بالدور البناء للغاية الذي قامت به الهيئة التنظيمية، هيئة السوق المالية، ولا ينبغي أن أنسى الوسطاء والمستثمرين وأمناء الحفظ ومقدمي خدمات المعلومات والمشاركين الآخرين في السوق الذين يحافظون جميعًا على سير عملنا، متطلعة إلى استمرار دعم الجهات المعنية لضمان تحقيق رؤية السوق المالية.

نتطلع إلى توسيع انتشارنا الجغرافي مع توسيع مدفظة منتجاتنا وخدماتنا.

سارة بنت جماز السحيمي
رئيس مجلس الإدارة

تخطي الحدود

لقد كان عاقًا مليئًا بالإنجازات المميزة في مجالي الأسواق والتكنولوجيا، كما في تنمية الأفراد.

تجاوز التحديات واغتنام الفرص

لقد كان عاقًا سجلت فيها تداول العديد من الإنجازات الاستثنائية والمتعددة الأوجه، رفعت من خلالها السوق مكانتها بشكل كبير في المشهد العالمي للأسواق المالية. لم يعزز ذلك صورتنا في مجتمع المستثمرين العالميين فحسب، بل وكان أيضًا إنجازًا عظيمًا للمملكة ككل يفخر به مواطنوها. تجلت أبرز التطورات والابتكارات في مجالات السوق والمنتجات والتكنولوجيا والتنظيم بالتوازي مع تطور داعم في مهارات موظفينا.

إذا ما نظرنا إلى الوراء، أمكن لنا أن نشاهد تحسُّنًا كبيرًا في عرض القيمة على مدار خمس سنوات، يتجلى في توسيع قاعدة المستثمرين لتضم المستثمرين المؤسسيين فضلًا عن المستثمرين الأفراد واكتساب طابع عالمي. لم تنعكس هذه النجاحات في النتائج المالية لهذا العام بعد، وذلك بسبب النفقات الإضافية التي تكبدناها والتي ستؤتي أكلها دون أدنى شك في قادم الأيام.

مرت السوق بعملية تطور سريعة على مدى سنوات عدة، فقد كان للأحداث البارزة لعام 2019م وما سبقها في العامين السابقين من أنشطة دور بارز في تمهيد الطريق نحو التحول الذي شهدناه هذا العام، حيث وضعت بعض التدابير السابقة الأساس لإنجازات هذا العام، مثل إنشاء الشركات التابعة وإطلاق السوق الموازية وتحديث نموذج الحفظ المستقل وتطبيق طريقة المزداد في الأسعار الختامية وإعلان ثلاثة مؤشرات عالمية نيتها ضم تداول إلى الأسواق الناشئة.

إنجازات السوق المالية السعودية "تداول"

كانت السنة رائعة بشكل عام، إلا أن اللحظة الفاصلة جاءت مع اقتراب العام من نهايته بإدراج شركة أرامكو تويجًا لحوالي عامين من العمل التحضيري الشاق، ولا سيما في مجال السوق والتكنولوجيا. أظهرت الزيادة الهائلة في الحجم الحاجة إلى

التجديد في البنية التحتية والأنظمة، وصولًا إلى ما بات لاحقًا أكبر اكتاب عام يشهده التاريخ.

استكملت تداول خلال العام انضمامها إلى مؤشري الأسواق الناشئة في إم إس سي آي وإس أند بي العالميين و بانتظار استكمال الانضمام إلى مؤشر ثالث وهو مؤشر فوتسي راسل في النصف الأول من العام 2020م. كان لهذه الإنجازات أثرها الواضح في إحداث تدفق هائل في أعداد المستثمرين الأجانب المؤهلين خلال العام أدى إلى تضاعف عددهم أربع مرات تقريبًا من 500 إلى 1,800.

كما جرى أيضًا إطلاق مؤشر إم تي 30 المشترك مع إم إس سي آي، وهو مؤشر مصمم ليعكس أداء أكبر 30 سهمًا وأكثرها سيولة في السوق مستندًا إلى القيمة السوقية للأسهم الحرة وقيود تحدد الحد الأعلى للمؤشر. كانت التطورات في سوق نمو الموازية إنجازًا آخر جديرًا بالملاحظة، حيث اتخذ قرار هام في هذا المجال بالسماح بالإدراج المباشر في سوق نمو دون اكتاب عام أولي، جعلنا روادًا بين الأسواق المالية الإقليمية في هذا الصدد، فضلًا عن تسهيل عملية الانتقال من نمو إلى السوق الرئيسية. وبذلك، تساهم سوق نمو في أهداف رؤية 2030 من خلال تسهيل نمو قطاع المنشآت الصغيرة والمتوسطة، وتوفر أيضًا وسيلة للمستثمرين وأصحاب رأس المال الاستثماري الذين لربما تترددوا لولاه في الاستثمار في قطاع المنشآت الصغيرة والمتوسطة.

لقد اتخذنا خطوات لتحفيز سوق الدين من خلال تجديد هيكل رسوم الصكوك والسندات، مما أسهم في مواكبة هيكل الأسواق المتقدمة، فضلًا عن زيادة عدد أدوات الدين والقيمة المتداولة بشكل كبير وتنوع أدوات الدين وعائدات وتواريخ الاستحقاق.

دعم الخطوط الأمامية

إلى جانب الاستعدادات لإدراج أرامكو، نفذ عدد كبير من المبادرات في مجال تكنولوجيا المعلومات والعمليات، مثل إدخال المشتقات وأنظمة المقاصة وتطوير معلومات السوق. حيث تطلب الأمر عدد كبير من التغييرات والتحسينات بشكل متزامن دون انقطاع في العمليات الجارية وضمن أطر زمنية صارمة.

استمرت برامجنا لتنمية جميع مواردنا البشرية على جميع المستويات. حيث نفذت برامج تركز على المهارات القيادية على المستويين التنفيذي والإداري لتزويدهما بالمهارات اللازمة لدفع المنظمة نحو تحقيق أهدافها وتنفيذ استراتيجياتها. كما جرى تعديل برنامج تطوير الخريجين لتوفير تدريبات تركز على أدوار وظيفية محددة وتتيح للمتدربين تطبيق المعرفة الأكاديمية التي اكتسبوها في مواقف العمل العملية.

وبالنظر إلى أدائنا المالي، فقد انخفض الربح التشغيلي بنسبة 43.3% إلى 42.1 مليون ريال سعودي نتيجة لانخفاض إجمالي الربح وزيادة المصاريف الإدارية والعمومية، علمًا أن الانخفاض في إجمالي الربح يعزى إلى الانخفاض في عمولات التداول والدخل من خدمات إيداع الأوراق المالية. ومع ذلك، حققنا زيادة تعويضية في الأرباح غير التشغيلية بنسبة 50.4% وقيمة 111.2 مليون ريال سعودي، بحيث ارتفع صافي الربح بنسبة 3.4% إلى 153.3 مليون ريال. لا بد من تفسير النتائج المالية في سياق النفقات الباهظة التي تكبدناها، سواء في مجال التكنولوجيا أو تنمية الأفراد، استعدادًا لإدراج أرامكو باعتبارها "استثمارًا" في المستقبل. حيث يمكن لنا أن نتوقع رؤية العوائد في السنوات اللاحقة مع زيادة تداول الأسهم.

نحو مستقبل مشرق

مهدت التطورات في عام 2019م الطريق لمزيد من التحسينات، وها هو عام 2020م يأتي وتبدأ معه شركة مقاصة بالعمل بكامل طاقتها كوسيط في التداول لتحقيق مزيد من الأمان للمستثمرين.

سيكون إدخال المشتقات خطوة بارزة أخرى في مسيرة السوق المالية لمواكبة الأسواق المالية المتقدمة. حيث ستطلق عقود السندات الآجلة المدفوعة لمؤشر إم تي 30 أولًا، تليها عقود وخيارات الأسهم الآجلة لتتبعها السلع في مرحلة لاحقة.

في الختام، أود أن أشكر رئيس مجلس الإدارة على توجيهها ودعمها الحكيم وغير المحدودين. كما أود أن أشكر مجلس الإدارة على الإشراف والتوجيه، علمًا أن إنجازاتنا ما كانت لتتحقق لولا تفاني فريقنا والتزامه.

تطلب الأمر أعلى درجات الاحتراف في تنفيذ التغييرات الواسعة المطلوبة في غضون الأطر الزمنية دون أي انقطاع في سير العمل.

المهندس خالد بن عبدالله الحصان
المدير التنفيذي

نكتب التاريخ معًا

كان التعامل مع أكبر اكتتاب عام يشهده التاريخ تحديًا كبيرًا لسوقنا المالية الناشئة حيث تطلب إتمام الترتيبات المتعلقة بالإدراج القيام بتحضيرات عديدة في وقت قياسي. ومع ذلك تولت تداول هذه المهمة بنجاح واختتمت هذه الفترة بحدث باهر.



الحدث الأبرز

تمثل شركة أرامكو السعودية، التي كانت قبل الإدراج مملوكة للدولة بالكامل، الشركة الرائدة في اقتصاد المملكة، والتي توسعت وتنوعت عبر تاريخها الذي يمتد لأكثر من 80 عامًا حتى باتت عملاق قطاع النفط العالمي في يومنا هذا. حيث تعد أرامكو الآن أكبر شركة مصدرة للنفط الخام على مستوى العالم بمعدل برمبيل من كل ثمانية برمبيل من إمدادات النفط العالمية، علمًا أنها تطورت من مجرد منتج للنفط الخام لتصبح الرائدة في مجال البتروكيماويات واستكشاف الهيدروكربونات وتكريرها وتوزيعها.

ما وراء الحدث

الطريق إلى الإدراج

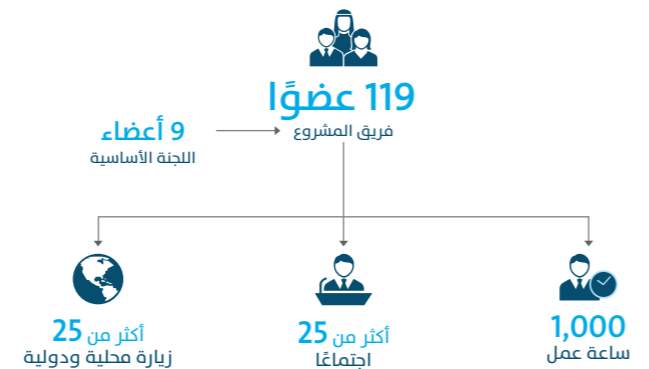
طرح فكرة بيع جزء من أرامكو أول مرة منذ حوالي أربع سنوات. لم تكن تداول حينها قد وصلت إلى درجة نضجها اليوم ولم تكن هيئة السوق المالية قد وافقت على قبول المستثمرين الأجانب المؤهلين إلا منذ وقت قصير، في فترة كانت تنتظر السوق فيها أيضًا الحصول على اعتراف المؤشرات العالمية. أطلق صاحب السمو الملكي ولي العهد الأمير محمد بن سلمان رؤية 2030 لتويع اقتصاد المملكة العربية السعودية وتحسين مستويات

المعيشة والمستويات التعليمية والثقافية لشعبها، وكان إدراج أرامكو من هذا المنطلق وسيلة لتحقيق هذه الغاية. كان هناك العديد من القرارات الشاقة التي تعين اتخاذها، مثل مكان إدراج الشركة وحجم الطرح، فضلًا عن متطلبات الشفافية التي توجب الوفاء بها إذا ما أرادت أرامكو طرح أسهمها للجمهور، يضاف إليها الخلاف حول سعر الأسهم في الاكتتاب العام.

خلف الكواليس

تطلب الحجم التاريخي لعملية الإدراج الكثير من الخطوات الأولية الشاقة التي كان لا بد من اتخاذها. فبينما كانت المتطلبات المالية للاستثمارات اللازمة لتحقيق خطط رؤية 2030 تلوح في الأفق، لم يكن من السهل طرح حتى حصة صغيرة من هذه الشركة الوطنية الثمينة للاستثمار.

تطلب التخطيط والعمل التمهيدي وقتًا كبيرًا والتزامًا من ناحية الموارد البشرية على مدى عامين. حيث ضم فريق المشروع 119 عضوًا ولجنة أساسية من تسعة أعضاء قضوا حوالي 1,000 ساعة عمل في المجموع وأجروا أكثر من 25 اجتماعًا. كما اضطر أعضاء الفريق إلى السفر خارج المملكة وداخلها أكثر من 25 مرة فيما يتعلق بالمشروع.



بالنسبة لسوق مالية ناشئة، كانت استضافة مثل هذا الاكتتاب العام الضخم قفزة عملاقة بالفعل تطلبت بعض الإفصاحات قبل الإدراج. فقد استلزم فتح دفاتر الحسابات لوكالات الإدراج الدولية والكشف عن أرقام الأرباح للجمهور.

ولتقليل الوقت اللازم لعملية الطرح خلال عملية تسجيل المكتتبين المحتملين، طبقت عملية اكتتاب متداخلة للأفراد والمؤسسات وجرى التحقق من صحة كل سجلات الأسهم، سواء كانت للأفراد أو المؤسسات، على أساس يومي. لم تتحقق عملية الاختيار من مرونة النظام فحسب، بل ومن استعداد الأعضاء وموردي البيانات أيضًا. كما أجريت ثلاثة اختبارات تحمل مع المشاركين في السوق لاختبار قدرات أنظمة المشاركين في السوق ومددت ساعات المزايا الافتتاحية بحيث ينتهي في وقت لاحق عن بقية السوق وطبقت عمليات صارمة لتخفيف المخاطر سعيًا للحد من أي فشل محتمل في النظام.

كما قامت شركة مركز إيداع الأوراق المالية (إيداع) بتجديد إجراءات الاكتتاب العام، حيث تطلب الأمر تطوير عمليات جديدة واختبارها والتحقق منها، مثل فتح الحساب اليومي للمشاركين. كما عقدت ورش عمل مع الوسطاء والبنوك المستفيدة لتعريفهم بالعملية، إلى أن قطفنا ثمار أعمالنا في عملية الاكتتاب الفعالة والكفؤة لجميع الأطراف من مصدرين ومستثمرين ووسطاء ومصارف مستقبلية. اكتمل الاكتتاب العام في نهاية المطاف مع ما يقرب من مليوني مشترك متجاوزًا المعروض بنسبة 465% ونفذت أكثر من 1,800 عملية تحويل من حساب الجهة المسؤولة عن إدارة الإصدار إلى المستثمرين المؤسسيين.

خلق الحجم غير المسبوق لعملية الإدراج حاجة إلى تطوير الأنظمة الرئيسية وترقية الأجهزة للتعامل مع الأحجام الضخمة بالسرعة والموثوقية المطلوبة.

استلزم حجم الإدراج الكبير والضغط نتيجة لذلك على الأنظمة إجراء تحسينات تقنية كبيرة، حيث تطلب الأمر تطوير العديد من أنظمة التداول الوظيفية وغير الوظيفية وتنفيذها واختبارها لتتماشى مع خطة إدراج أرامكو وأهدافها المرورية.

تم تطبيق خدمة إنشاء سجل مالكي الأوراق المالية تلبية للمتطلبات المتزايدة. ومع ذلك، أجريت هذه الودائع عن طريق تحويلات خالية من الدفع لا من خلال تطبيق إنشاء الاكتتاب العام لضمان إيداع الأسهم المخصصة للمستثمرين من المؤسسات في المحافظ المالية الصحيحة.

أجريت عمليات التحسين على جميع التطبيقات لزيادة سرعة المعالجة والإنتاجية، حيث أجريت تحسينات متعددة على أداء الشبكة من خلال زيادة شبكات ربط الأعضاء وعرض النطاق الترددي للإنترنت.

جرى أيضًا تحسين سعة البنية التحتية لموقع تداول الإلكتروني والتطبيقات الأخرى ذات الصلة لتحسين أداء الخادم والتعامل مع الأعباء المتزايدة خلال إدراج أرامكو، فضلًا عن إضافة صفحات جديدة في الموقع وتعديل الفوائم وفقًا لها سعيًا لتسهيل الضوء على أرامكو.

زودت البنية الأساسية للخوادم الحالية بثمانية خوادم مادية جديدة ورفعت السعة السحابية بحيث تتوافق مع متطلبات الإدراج وأدخلت من جانب آخر ميزة تحديد الحد الأعلى لتنظيم المؤشر بعد الإدراج.

التميز المقارنة مع ما سبق

كان الإدراج الأكبر في التاريخ من حيث القيمة السوقية الإجمالية، حيث وصل تقييم أرامكو في اليوم الثاني من التداول إلى 2 تريليون دولار.

كان إدراج أرامكو السعودية، كما كان متوقعًا، أكبر اكتتاب عام يشهده التاريخ من حيث القيمة السوقية. وحتى ندرك حجم هذا الاكتتاب دعونا نلقي نظرة على بعض أبرز الاكتتابات العامة عبر التاريخ.

القيمة السوقية (مليار دولار أمريكي)



من الواضح أن أرامكو هي أكبر شركة على الإطلاق من حيث القيمة السوقية. وعلى الرغم من أنها تصدر كذلك في عدد الأسهم الحرة، إلا أنها لا تتقدم كثيرًا على غيرها في هذا الصدد نظرًا لطح جزء صغير فقط من أسهمها للبيع.

الحدث


تمت الموافقة على الإدراج في 3 نوفمبر 2019م وفتح باب التداول في 11 ديسمبر بعد خمسة أسابيع تقريبًا خصصت لتسجيل المكتتبين المحتملين. جمع الاكتتاب في البداية 25.6 مليار دولار أمريكي جعلته أكبر اكتتاب عام على الإطلاق بعد تحديد سعر السهم بمبلغ 32 ريالًا، ما حدد بدوره قيمة الشركة بمبلغ 1.7 تريليون دولار أمريكي. وبذلك، تخطت أرامكو مايكروسوفت وأبل لتصبح الشركة المدرجة الأكثر قيمة في العالم. بعد زيادة سعر السهم في أرامكو بنسبة 10% في أول يوم للتداول، ارتفع مجددًا بنسبة 10% في اليوم الثاني، ما أوصل القيمة السوقية إلى ملياري تريليون دولار أمريكي. ومن الجدير بالذكر أن الالتزام

الأثر ما بعد الإدراج

في نهاية شهر ديسمبر، ارتفع مؤشر تاسي إلى 8,389 صعودًا من 7,859 في نهاية الشهر السابق بزيادة قدرها 6.7%.

بلغت القيمة السوقية لشركة أرامكو 1,880 مليار دولار أمريكي في 31 ديسمبر 2019، بنسبة 78.13% من إجمالي القيمة السوقية. بلغ إجمالي القيمة السوقية في نهاية شهر نوفمبر 492 مليار دولار أمريكي، مما يشير إلى زيادة بنسبة 400% تقريبًا في القيمة السوقية نتيجة لإدراج أرامكو. قاد الإطلاق تداول

لتصبح عاشر أكبر سوق مالية في العالم، حيث بلغت القيمة الإجمالية للأسهم المتداولة 30.13 مليار دولار في ديسمبر 2019م، منها 10.32 مليار دولار (34.2%) لأرامكو، بعد أن كانت القيمة المتداولة في نوفمبر 2019م قد بلغت 15.44 مليار دولار أمريكي، مما يشير إلى زيادة يعود الجزء الأكبر منها إلى إدراج أرامكو بحسب ما تبينه الأرقام التي سجلت على مؤشر تاسي 8,389 و7,859. بلغ وزن مؤشر أرامكو على أساس القيمة السوقية للأسهم الحرة حوالي 10% في نهاية عام 2019م.



من المتوقع أن يؤدي إدراج أرامكو إلى رفع السيولة في السوق وتسهيل دخول المحافظ الاستثمارية الأجنبية الجديدة، الأمر الذي يتوقع أن يحفز تطوير المنتجات المشتقة.

طرح جزء صغير فقط من ملكية أرامكو (1.5%) للتداول في البداية، رفعه "خيار التخصيص الزائد" إلى 1.725%. ومع ذلك، وفي ظل إمكانية إتاحة حصة أكبر في السوق في المستقبل، يمكن لأرامكو أن تلعب دورًا أكبر في توسيع السوق المالية والمساهمة بشكل أكبر في تحقيق أهداف رؤية 2030.

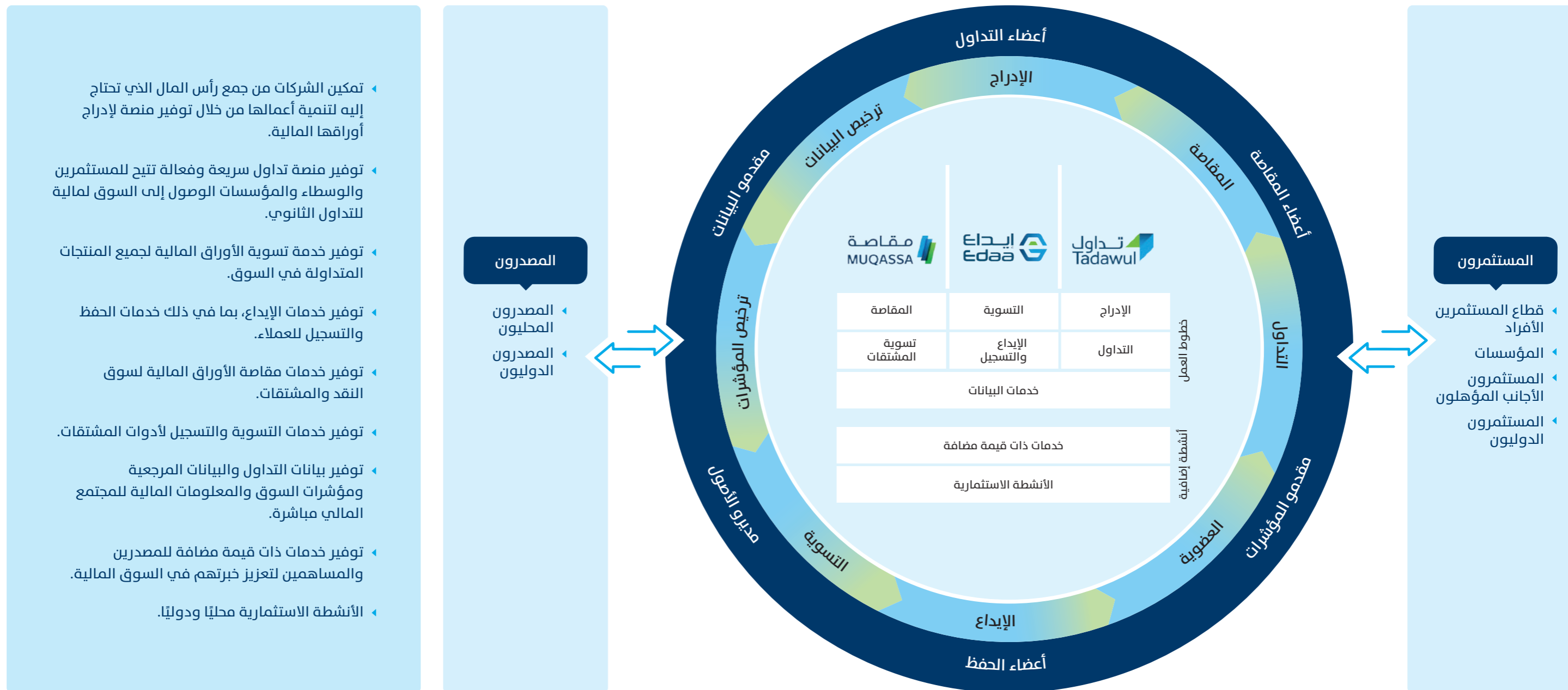
لقد شهدنا بزوغ فجر عصر جديد، وما زالت تنتظرنا آفاق أعظم.

من المتوقع أن يؤدي الإدراج إلى رفع السيولة في السوق وجذب المحافظ الاستثمارية الأجنبية الجديدة التي تركز على التحوط.

طبقت أرامكو في يناير 2020 "خيار التخصيص الزائد" لبيع أسهم إضافية مقابل 3.8 مليار دولار أمريكي، ما رفع إجمالي المبلغ إلى 29.4 مليار دولار أمريكي.

المضي قدماً

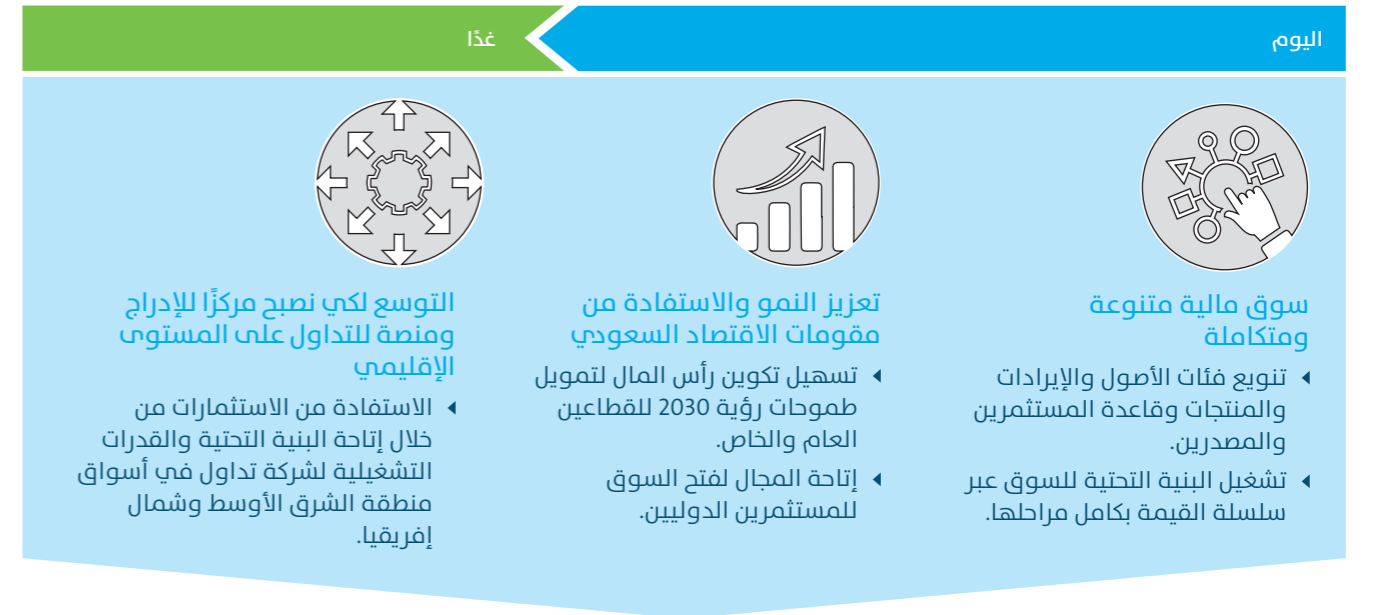
◀ نموذج أعمالنا المتكامل والمستدام



إستراتيجية قوية

الإطار الاستراتيجي

واصلت تداول عام 2019م عملها ضمن الإطار المنصوص عليه في الخطة الإستراتيجية 2018-2022 التي تركز على 3 منطلقات إستراتيجية وتضم سبع ركائز تشمل بدورها 29 مبادرة إستراتيجية. كما وضعت مؤشرات أداء رئيسية اعتمادًا على المؤشرات المؤسسية لمراقبة تنفيذ الاستراتيجية.



الركائز

الأهداف الإستراتيجية



فئات الأصول

تحسين جودة فئات الأصول وتطوير سوق المشتقات والسلع بما يلبي حاجة المستثمرين.



المصدرون

دعم جهود خصصة الشركات في المملكة العربية السعودية وإدراج أدوات الدين وتحفيز الشركات على الإدراج محليًا وعلى مستوى دول الخليج العربي.



المستثمرون

تنويع قاعدة المستثمرين باستقطاب المستثمرين الدوليين والمؤسسات الاستثمارية.



خدمات ما بعد التداول

تأسيس مركز لمقاصة الأوراق لمالية وتحسين منتجات وخدمات ما بعد التداول.



معلومات السوق والتحليلات

تطوير خدمات شاملة لتسهيل الوصول إلى معلومات وتحليلات السوق.



التقنية والعمليات

بناء وتشغيل منصة متكاملة لسوق مالية إقليمية تغطي جميع المراحل.



العوامل المساعدة لتمكين منظومة

بناء منظومة رقمية تتسم بالمرونة والتركيز على متطلبات الأعمال والتعاون مع أصحاب المصلحة المحليين والإقليميين والدوليين لتنفيذ الاستراتيجية على أفضل وجه.

مواكبة أهداف المملكة

وضعت إستراتيجيتنا في إطار الإستراتيجيات الوطنية الشاملة لرؤية 2030 وبرنامج تطوير القطاع المالي وهيئة السوق المالية. تمثل رؤية 2030 الاستراتيجية الوطنية الكبرى التي تهدف إلى الوصول بالمملكة العربية السعودية إلى مصاف الدول المتقدمة ثقافيًا وتربويًا واجتماعيًا واقتصاديًا وتكنولوجيًا، حيث تتضمن إطارًا من الأهداف تتداخل إستراتيجيات تداول بشكل وثيق مع العديد منها، ولا سيما الأهداف الآتية منها.



يمثل برنامج تطوير القطاع المالي خطة تهدف إلى إنشاء قطاع مالي نابض بالحياة يكون بمثابة عامل تمكين رئيسي في تحقيق أهداف رؤية 2030. يقوم البرنامج على الركائز الثلاث الآتية.

1. تطوير سوق مالية متقدمة
2. تمكين المؤسسات المالية من دعم نمو القطاع الخاص
3. تعزيز وتمكين التخطيط المالي

تساهم تداول في تحقيق الهدف الأول من خلال تسهيل جمع رأس المال من قبل كل من الحكومة ومؤسسات القطاع الخاص وإنشاء بنية تحتية تتسم بالكفاءة والشفافية لتشجيع الاستثمار وتنويع قاعدة المستثمرين وتنميتها (بما في ذلك المستثمرون الأجانب)، فضلًا عن الترويج للمنتجات الاستثمارية الجديدة وتقديم الحوافز للشركات غير المدرجة وتقليل المخاطر من خلال الترتيبات المؤسسية، مثل إنشاء مركز لمقاصة الأوراق المالية.

تنفيذ الإستراتيجية خلال العام 2019م

تحققت العديد من الإنجازات البارزة خلال العام بناءً على ما سبقها من نجاحات في عامي 2017م و2018م، حيث انضمت تداول إلى مؤشرين من مؤشرات الأسواق الناشئة وأوشكت على الانضمام إلى مؤشر ثالث. كما أصبحت شركة مركز مقاصة الأوراق المالية جاهزة للعمل، ما من شأنه أنه يحد من مخاطر الطرف المقابل ويمهد الطريق لإطلاق منتجات جديدة مثل المشتقات المالية. شهد العام تطورًا رئيسيًا آخر تمثل بتجديد نمو - السوق الموازية وتسهيل الانتقال منها إلى السوق الرئيسية، كما اختتم العام بإدراج أرامكو التي زادت قيمتها السوقية بأكثر من ثلاثة أضعاف ومهدت الطريق للعديد من عمليات الإدراج الأخرى.

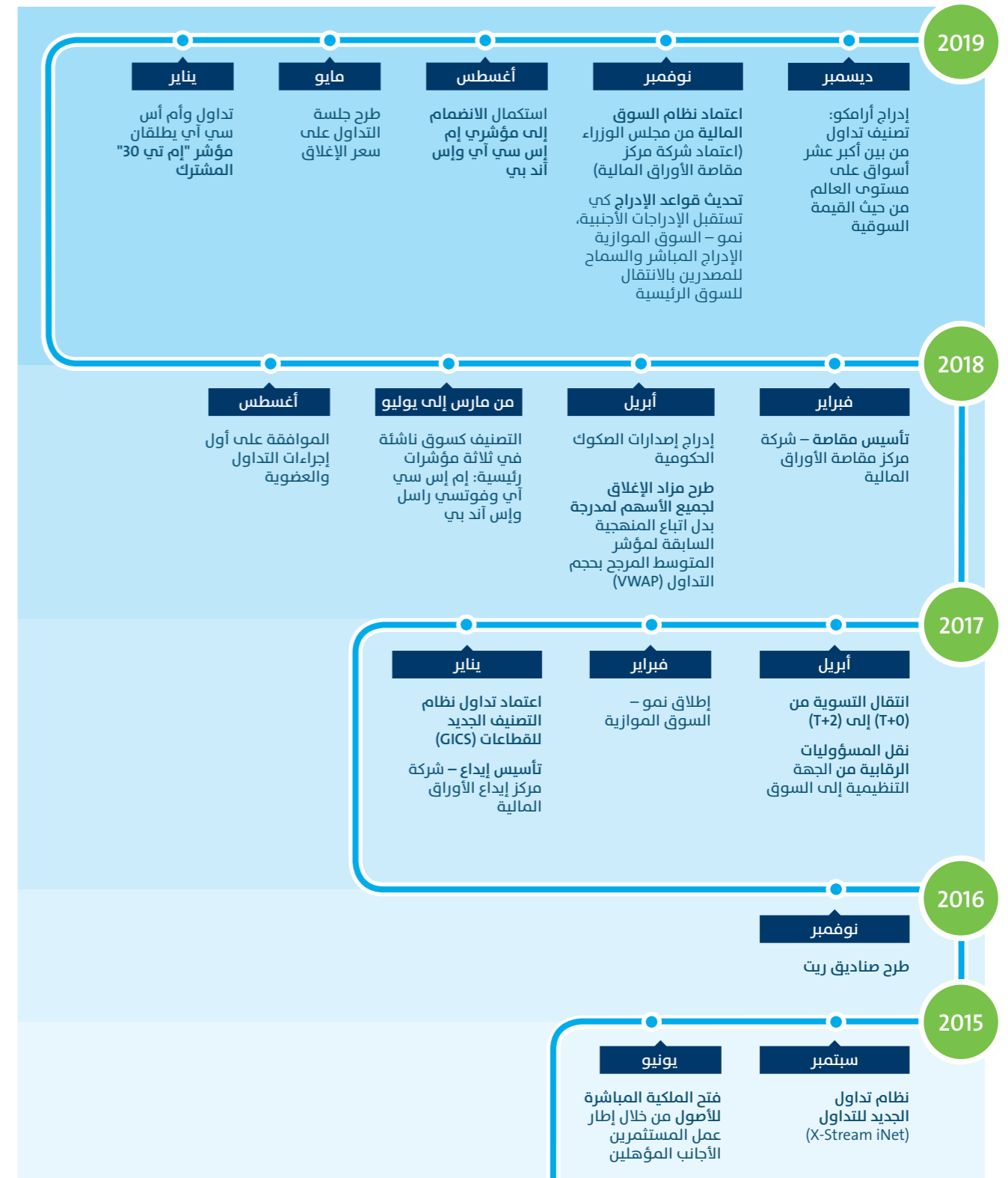
التطلع إلى المستقبل

دفعتنا الإنجازات العديدة التي حققتها هذا العام للتطلع إلى أبعد من مجرد تحقيق أهداف ومبادرات الخطة الاستراتيجية الحالية. حيث أنجزت العديد من المبادرات، فيما يوشك غيرها على الاكتمال، لتبقى بعض المبادرات لعام 2020م، مثل برنامج تكنولوجيا ما بعد التداول وإطلاق المشتقات وتطوير سوق الدين. ستضاف من جانب آخر مبادرات جديدة لتحقيق الأهداف الفرعية في سياق عملية تمهد الطريق لصياغة خطط طويلة المدى.

أجريت عام 2019م مراجعة للإستراتيجية تضمنت ورش عمل واجتماعات مع وحدات الأعمال للنظر في الفرص الاستراتيجية الجديدة الممكنة التي غرض بعض منها على لجنة الإدارة لإجراء دراسة تفصيلية سعيًا لتنفيذها عام 2020م، فضلًا عن العديد من المبادرات الفرعية التي أضيفت إلى الإستراتيجية.

لقد كانت السنوات الثلاث الأخيرة حافلة بالأحداث في تداول، وكان فيها من التحديات بقدر ما كان فيها من الإنجازات. وبالنظر إلى المستقبل، نعتزم على رسم مسارنا الخاص دون الاكتفاء بكوننا تابعين فقط، متطلعين إلى الأمام بكل تفاؤل، واثقين من قدرتنا على تحقيق هدفنا المتمثل في التحول إلى سوق مالية نموذجية.

سوق سريعة النمو والتطور

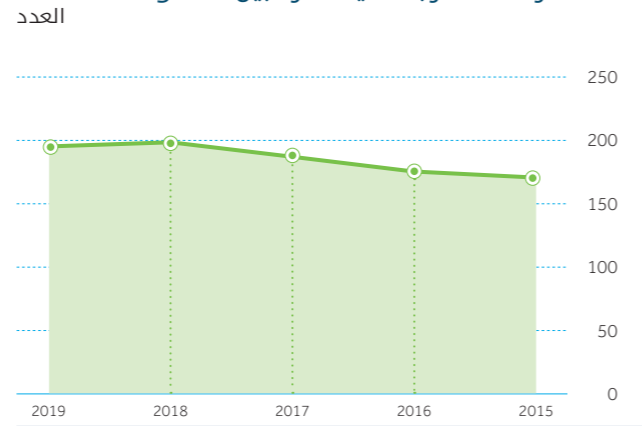


عام مميز للسوق الرئيسية

إلى جانب عدد كبير من الإنجازات الأخرى، سجلت تداول خلال عام 2019م نموًا ملحوظًا في سوقها انعكس بشكل خاص في زيادة القيمة السوقية مدفوعة إلى حد كبير بإدراج شركة أرامكو. وبذلك، قفزت تداول في ترتيبها بين الأسواق العالمية من المركز الرابع والعشرين إلى العاشر، محتفظة بمركزها كأكبر سوق مالية في منطقة الشرق الأوسط وشمال إفريقيا. لم يسهم هذا الإنجاز فقط بغرس الفخر في نفوس المواطنين السعوديين فقط، بل وعزز أيضًا صورة تداول في مجتمع المستثمرين الدولي.

نظرة تفصيلية على نمو السوق

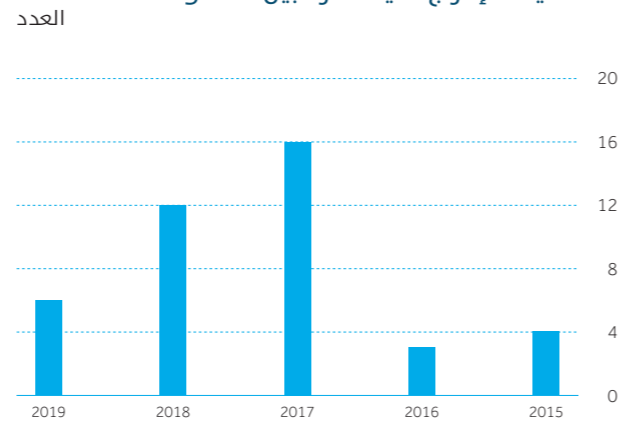
عدد الشركات المدرجة في الفترة بين 2015 و2019م



199
شركة مدرجة في نهاية عام 2019م.

يعكس ذلك زيادة بنسبة **20%**
على مدى خمس سنوات.

عدد عمليات الإدراج في الفترة بين 2015 و2019م



41
شركة أدرجت بين عامي 2015 و2019م.

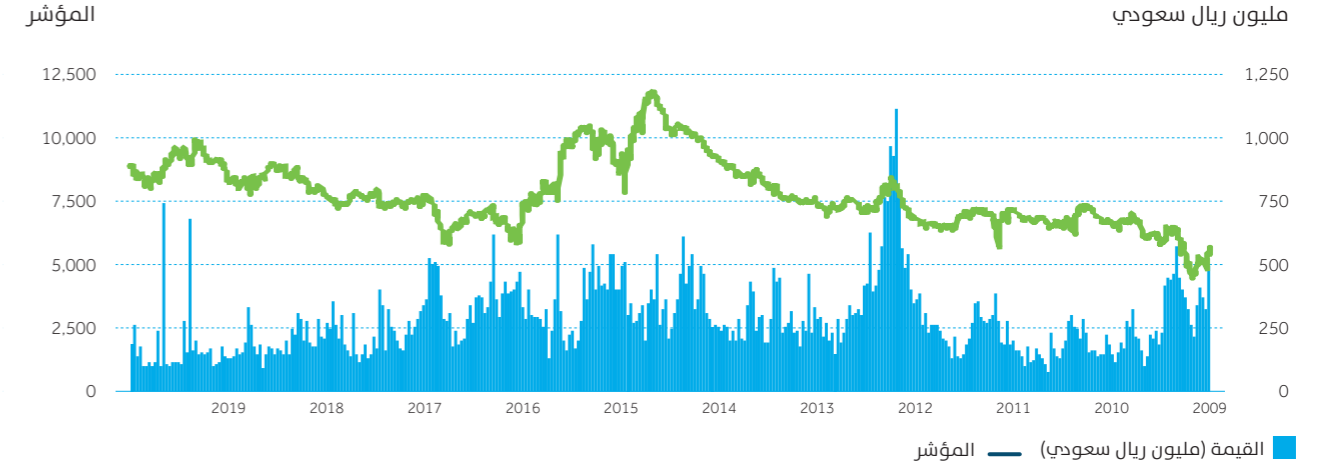
بلغت الأرقام ذروتها عام 2017م حينما أدرجت **16** شركة جديدة.

يذكر أن إنجازات عام 2019م جاءت استكمالاً لما سبقها في العامين الماضيين الحافلين بالإنجازات أيضًا. للمزيد من التفاصيل انظر الصفحة 5 و6 من تقرير "رسم ملامح عصر جديد، موقعنا اليوم" والصفحة 12 و13 من "لحظات تاريخية".

نمت القيمة السوقية في 31 ديسمبر 2019م بالمقارنة مع 31 ديسمبر 2018م بنسبة 385.51% من 495 مليار دولار أمريكي إلى 2,406 مليار دولار أمريكي، كما سجل مؤشر تاسي نموًا بنسبة 7.19% من 7,826 إلى 8,389 وارتفعت القيمة المتداولة بنسبة 1.0% لتصل إلى 234.70 مليار دولار.

مؤشر السوق الرئيسية (تاسي)

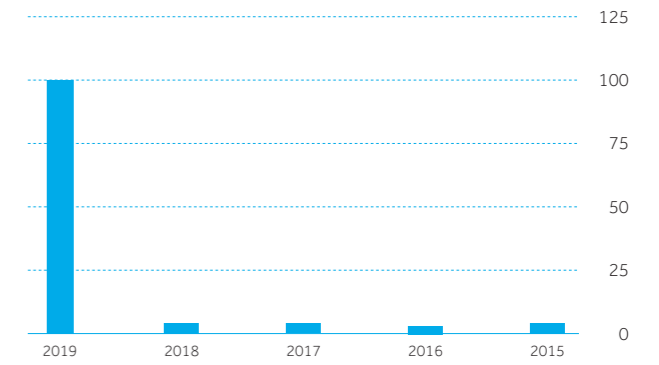
مليون ريال سعودي



القيمة (مليون ريال سعودي) — المؤشر

القيمة المطروحة

مليار ريال سعودي



16%

نسبة الزيادة التي حققتها تداول في مؤشر إم إس سي آي للأسواق الناشئة (MSCI EM) على مدى السنوات الخمس الماضية.

إجمالي القيمة المطروحة منذ عام 2015م:

29.52 مليار دولار أمريكي

الأدوية	التطبيقات وخدمات التقنية	الإعلام والترفيه	المرافق العامة	الخدمات التجارية والمهنية
1	1	2	2	3
الاتصالات	تجزئة الأغذية	الاستثمار والتمويل	الطاقة	النقل
4	4	4	5	5
السلع طويلة الأجل	الرعاية الصحية	تجزئة السلع الكمالية	الخدمات الاستهلاكية	البنوك
6	6	8	10	11
العقارات	السلع الرأسمالية	إنتاج الأغذية	الخدمات العقارية المتداولة	التأمين
11	12	12	17	33
المواد الأساسية				
42				

21

عدد القطاعات التي يتضمنها السوق

98

عدد الأوراق المالية المدرجة منذ عام 2016م

9,028

القيمة السوقية (مليار ريال)

19.51

نسبة السعر إلى الأرباح

اعتراف المؤشرات العالمية وزيادة المستثمرين الأجانب المؤهلين

اكتمل في عام 2019م انضمام تداول إلى مؤشري إم إس سي آي وإس أند بي للأسواق الناشئة الذي أعلن عنه في العام السابق، كما أوشك الانضمام إلى مؤشر فوتسي راسل على الاكتمال مع بدء تنفيذ المرحلة الأخيرة من أصل خمس مراحل في شهر مارس من العام 2020م. لا بد من الإشارة والثناء في هذا الصدد على ما حققته تداول من إنجاز غير مسبوق في الانضمام إلى هذه المؤشرات بعد عام واحد فقط من إضافتها إلى قوائم المراقبة. أدى الانضمام إلى هذه المؤشرات إلى تعزيز صورة السوق وإبرازها، بالإضافة إلى زيادة ثقة المستثمرين الأجانب الذي انعكس في الزيادة الكبيرة في أعداد المستثمرين الأجانب المؤهلين من 500 إلى أكثر من 1,800 في غضون عام واحد. أدت هذه الزيادة في عدد المستثمرين الأجانب المؤهلين إلى زيادة السرعة وحصة المستثمرين الأجانب في القيمة المتداولة. كما زود إطلاق مؤشر تداول وإم إس سي آي المشترك "إم تي 30" المشاركين في السوق بمؤشر يعتمد على أكبر وأكثر الأوراق المالية سيولة في سوق تداول الرئيسية.

عمليات الإدراج الجديدة في السوق الرئيسية



الانتقالات من نمو	صناديق الاستثمار العقارية المتداولة	الأسهم	عمليات الإدراج في سوق الدين
5	1	4	7

يرى من يستعرض السنوات الخمس الماضية تغييرًا كبيرًا في عرض قيمة تداول التي اقتضت حينها إلى حد كبير على المستثمرين السعوديين في مجال التجزئة. أما اليوم فقد بات لدينا ملف استثماري أوسع بكثير مع المزيد من المستثمرين المؤسسيين والمستثمرين من دول مجلس التعاون الخليجي وسائر أرجاء العالم.

أدى الانضمام إلى مؤشرات الأسواق الناشئة إلى:



تعزيز سيولة السوق من خلال تخصيص الوزن في المؤشرات العالمية

زيادة جاذبية وسيولة السوق المالية



تحسين مستوى الوصول إلى السوق وزيادة قاعدة المستثمرين

زيادة استقرار السوق وكفاءته من خلال دعم المستثمرين المؤسسيين



زيادة مستوى الإفصاح وتعزيز الأطر التنظيمية

تعزيز دعم دور الأشخاص المرخص لهم



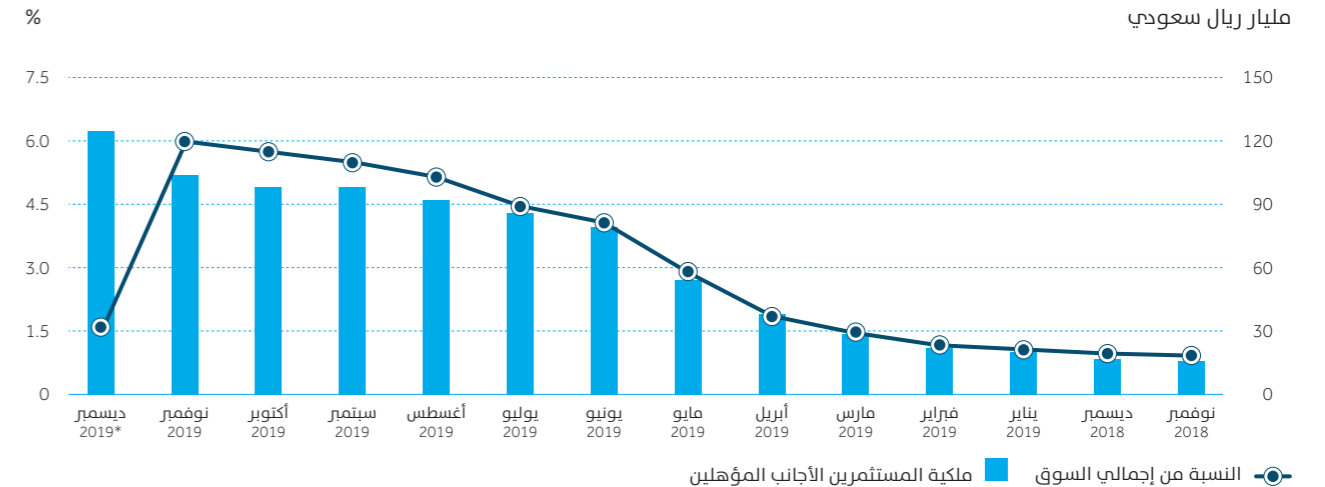
تحسين جودة وكمية الدراسات التي تغطي الشركات المدرجة في المؤشرات العالمية التي ينشرها المحللون الماليون

تشجيع مشاركة المستثمرين من ذوي الخبرة في الجمعيات العامة للشركات المدرجة

في سياق انضمامها إلى مؤشرات الأسواق الناشئة، أدخلت تداول وإبداع عددًا من التغييرات على إجراءات السوق بناءً على التعليقات الواردة من المشاركين فيها، تضمنت تمديد المزايا الختامي وفترة التداول في الجلسات الأخيرة من 10 دقائق إلى 20 دقيقة لكل منهما، فضلاً عن تمديد نافذة رفض التداول.

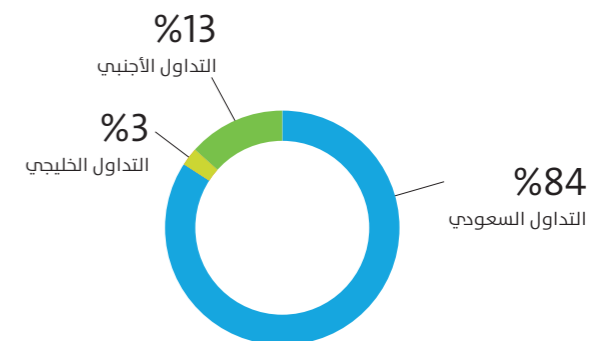
مشاركة المستثمرين الأجانب المؤهلين في السوق المالية

مليار ريال سعودي



*زيادة ملحوظة في القيمة السوقية بعد إدراج أرامكو

نشاط التداول في سوق الأسهم



قيمة الملكية



التداول	النسبة (%)	الأسهم المصدرة
التداول الأجنبي	2.20%	45.09 مليار ريال سعودي
التداول السعودي	97.30%	8.76 تريليون ريال سعودي
التداول الخليجي	0.50%	197.95 مليار ريال سعودي

المجموع 9.00 تريليون

كان للانضمام إلى مؤشرات الأسواق الناشئة أثر إيجابي على مشاركة المستثمرين الأجانب المؤهلين في عام 2019م.

زيادة بنسبة **309%** في تسجيل المستثمرين الأجانب المؤهلين

زيادة القيمة بنسبة **665%** في أسهم المستثمرين الأجانب المؤهلين

زيادة القيمة بنسبة **558%** في مساهمة المستثمرين الأجانب المؤهلين في التداول

من الخطوات الرئيسية الجارية في الوقت الحالي تفعيل دور صناع السوق لتعزيز السيولة في السوق.

انضمت سيتي جروب السعودية إلى تداول لتقديم خدمات الوساطة المالية للتعامل بصفة أميل ووكيل في السوق المالية السعودية.

تمتع نمو - السوق الموازية بمتطلبات إدراج أكثر مرونة بكثير من السوق الرئيسية، حيث تلخص الفروقات بينهما يلي:

- الحد الأدنى للقيمة السوقية
- الحد الأدنى لنسبة الأسهم المطروحة في السوق
- الحد الأدنى لعدد المساهمين من الجمهور
- متطلبات الإفصاح

السوق الرئيسية (تاسي)

الحد الأدنى للقيمة السوقية

300 مليون ريال سعودي

النسبة المئوية المطروحة

30% على الأقل

المساهمون

200 على الأقل

الالتزامات المستمرة

متطلبات إفصاح قياسية وإفصاح مالي ربع سنوي

نمو - السوق الموازية

10 مليون ريال سعودي

20% على الأقل من الأسهم المصدرة أو 30 مليون ريال سعودي كحد أدنى للقيمة السوقية للأسهم المملوكة للجمهور عند الإدراج، أيهما أقل

50 على الأقل

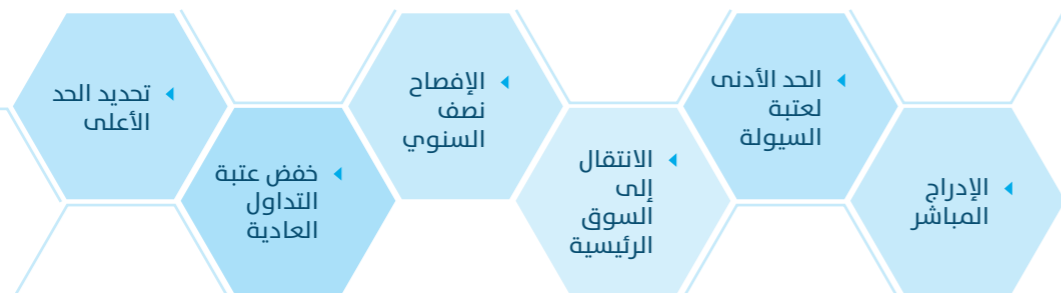
متطلبات إفصاح أكثر مرونة (من حيث المدة) وإفصاح مالي نصف سنوي

إنجازات نمو - السوق الموازية

خضعت سوق نمو الموازية إلى تجديد محوري لتسهيل دخول الشركات الصغيرة والمتوسطة إلى السوق المالية. كان من بين الخطوات التي اتخذت كل مما يلي:

- السماح للشركات بالإدراج مباشرة في سوق نمو دون اكتتاب عام أولي، لتكون بذلك أول سوق في دول مجلس التعاون الخليجي تقوم بذلك، سيمكن هذا الإجراء الشركات الصغيرة والمتوسطة التي لا تحتاج إلى تمويل إضافي من إيجاد سوق لتسييل أسهمها.
- تخفيض نسبة إجمالي رأس المال اللازم لإدراجه.
- تسهيل عملية الانتقال من نمو - السوق الموازية إلى السوق الرئيسية، الأمر الذي استفادت منه خمس شركات مع توقع المزيد منها عام 2020.
- تمديد مهلة الإفصاح للجمهور من ربع سنوية إلى نصف سنوية لتقليل الأعباء التنظيمية.
- أدخل مؤشر نمو ذو الحد الأعلى للحد من وزن أي شركة على المؤشر. أدت هذه التغييرات أيضًا إلى زيادة سيولة السوق.

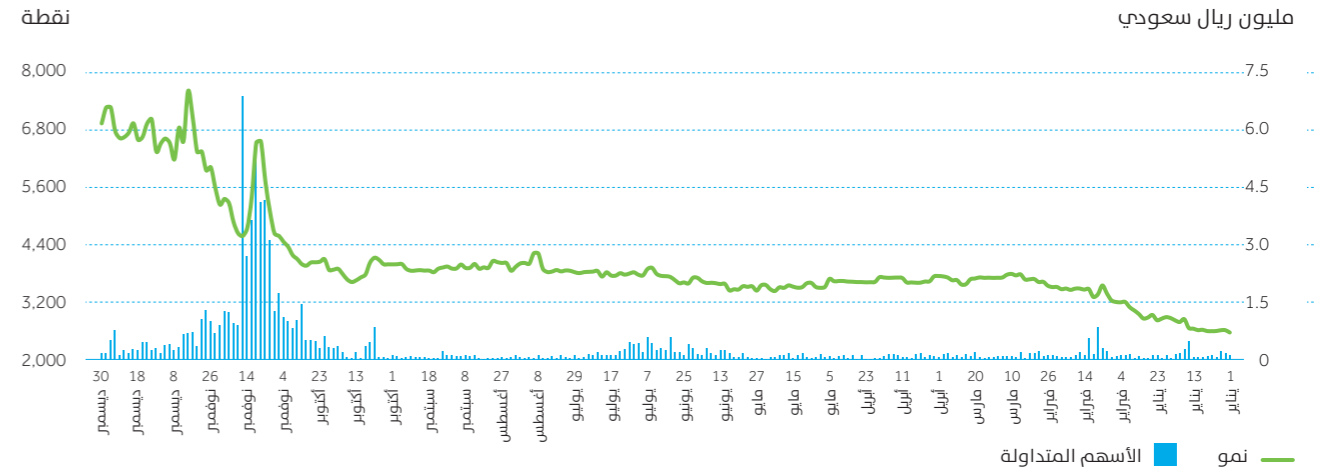
سجلت نمو - السوق الموازية الزيادات الآتية



يؤكد تطوير سوق نمو من خلال تسهيل الوصول إلى التمويل للشركات الصغيرة والمتوسطة أيضًا التزامنا بأهداف رؤية 2030. كما يوفر الإدراج، بصرف النظر عن التمويل، تسهيلات للشركات الصغيرة والمتوسطة للترويج لعلاماتها التجارية وأعمالها. لأبرز إحصائيات نمو - السوق الموازية في 2017-2019م، انظر الصفحة 12 و13 من "لحظات تاريخية".

مؤشر نمو – السوق الموازية 2019

مليون ريال سعودي

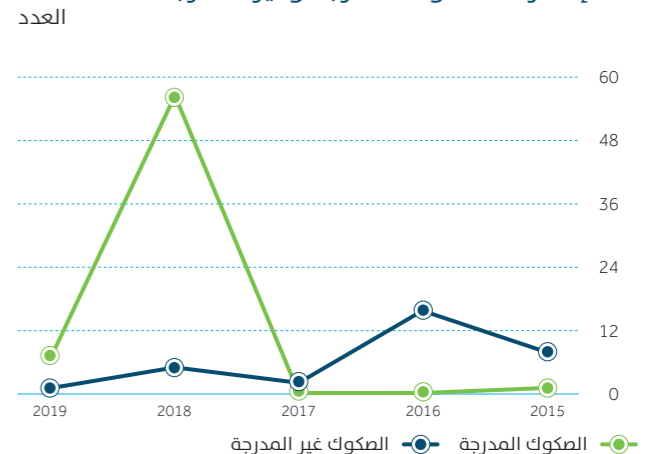


تطوير نمو – السوق الموازية

اتخذت خطوات رئيسية لتطوير سوق الدين تمثلت بالتغييرات التي طرأت على هيكل الرسوم والسندات بالتنسيق مع هيئة السوق المالية والمركز الوطني لإدارة الدين. حيث خفضت إيداع المقابل المالي المتعلق بإنشاء سجل مالكي الأوراق المالية والتسجيل السنوي للصكوك والسندات، ما من شأنه أن ينعكس بالفائدة على المصدرين. من جانبها، خفضت تداول المقابل المالي السنوي المتعلق بخدمة الإدراج ووضعت حدًا أعلى له فضلًا عن تخفيض عمولة التداول، مما أسهم في جعل هيكل الرسوم يتماشى مع هيكل الأسواق المتقدمة.

من جانب آخر، خفضت القيمة الاسمية إلى 1,000 ريال سعودي للصكوك الحكومية ومُغّل حساب العائد على الفوائد الثابتة للصكوك والسندات لمنح المستثمرين نظرة مباشرة على العائدات بناءً على أسعار السوق الحالية. كما جرت مواءمة ساعات تداول الصكوك والسندات مع باقي السوق وإلغاء تعليق تداول صكوك الشركات قبل سداد قيمة الفائدة وتحسين المعلومات المتوفرة على موقع تداول الإلكتروني عن الصكوك والسندات.

عدد إصدارات الصكوك المدرجة وغير المدرجة



وقعت أيضًا اتفاقية مع شركة أي إتش إس ماركت العالمية الرائدة في مؤشرات الدخل الثابت، يجري بموجبها إدراج الأوراق المالية ذات الدخل الثابت المتداولة في "تداول" في مؤشر أي بوكس (iBoxx) للسندات في أي إتش إس ماركت. كما جرى توقيع مذكرات تفاهم مع اثنتين من أكبر غرف المقاصة الدولية، ألا وهما يوروكلير وكليير ستريم، للسماح للمستثمرين الدوليين بالدخول إلى سوق الدين السعودي.

أدى ذلك إلى تنوع المنتجات ذات العوائد وتواريخ الاستحقاق المختلفة ومنح المستثمرين مجموعة أوسع من الخيارات، ومنح الشركات بدائل أكثر تنوعًا لجمع الأموال. صمم محرك التداول لتنفيذ أنواع متعددة من الطلبات التي تخدم احتياجات المستثمرين. ومن الخطوات الرائدة التي اتخذناها كان دخول صناديق المؤشرات المتداولة في سوق الدين بعد الحصول على الموافقة على ذلك. للمزيد من الإحصائيات حول أوراق الدين المالية، راجع الصفحة 12 و13 من "لحظات تاريخية".

إجمالي حجم سوق الدين
446 مليار ريال
سعودي

العدد الإجمالي للصكوك والسندات
108

من بين التطورات الهامة أيضًا انضمام صناديق الاستثمار العقارية المتداولة السعودية إلى مؤشر فوتسي إبرا/ناريت العقاري.

أدى الانضمام إلى المؤشرات العالمية إلى زيادة الاهتمام بالاستثمار من جانب مديري المحافظ، ما خلق بدوره حاجة إلى المشتقات لتمكين مديري المحافظ من تغطية مراكزهم. من المقرر البدء بعقد للسندات الأجلة المدفوعة نقدًا (إس إف 30) باعتبار إم تي 30 المؤشر الأساسي في الربع الأول من عام 2020م، يليه تخطيط "تداول" لإطلاق العقود الأجلة على الأسهم الفردية، في إجراءات من شأنها أن تعزز الاستثمار الأجنبي.

توسيع محفظة المنتجات
إصدارات السوق المالية

أجريت أعمال تحضيرية مكثفة لإطلاق المشتقات، حيث أنشئت بنية أساسية جديدة كاملة تضم محرك تداول ونظام مقاصة جديدين. كما أتيح المجال للمقاصة في تسوية عقود المشتقات بعد النجاح في إجراء الاختبارات بشكل استباقي على جميع الأنظمة الجديدة للتأكد من عملها وفق المتطلبات، وجرى تعريف الأعضاء والبنوك بالنظم والإجراءات الجديدة من خلال ورش العمل والبرامج التدريبية.

صناديق الاستثمار المغلقة منتج جديد آخر من المقرر طرحه، تمثل أدوات مماثلة للأسهم يجري تداولها في السوق لتقديم فرصة استثمارية إضافية وتعزيز التنوع وتقليل المخاطر.

إنجازات قسم معلومات السوق

أدخلت تحسينات كبيرة على معلومات ومؤشرات السوق خلال العام، مثل التحسينات على بوابة البيانات المرجعية الإلكترونية التي أتاحت مجموعة كبيرة من مجموعات البيانات والتقارير

لمشتركها. كما جرى تحديث قواعد ومنهجية المؤشر بعد مشاركته مع جميع المشاركين في السوق والجمهور العام. يجري قسم معلومات السوق حوارات مستمرة مع مديري المحافظ وموردي البيانات ومزودي المؤشرات للحصول على ملاحظاتهم حول المنتجات والخدمات الحالية والابتكارات الممكنة والتحسينات الجديدة. من المتوقع إدخال مؤشرات الأسهم والدخل الثابت الجديدة في عام 2020م، بما فيها المؤشر الإسلامي ومؤشر حوكمة الشركات ومؤشر الحوكمة البيئية والاجتماعية والمؤسسية.

إنجازات إدارة الإدراج
التواصل مع السوق

فعاليات
6



ورشة عمل
20



زيارة
615



في إطار جهود القسم لتعزيز أهمية وظيفة علاقات المستثمرين في المؤسسات، نفذت حملة لتوعية المؤسسات في المملكة بهذا الموضوع. حققت الحملة الجارية التي أطلقت منذ ثلاث سنوات الإنجازات التالية خلال عام 2019م.

- أقيمت 6 ورش عمل حول علاقات المستثمرين للسوق، كانت إحداهما بالشراكة مع جمعية علاقات المستثمرين في الشرق الأوسط حيث دعيت لحضورها أكبر 30 شركة وحققت نسبة حضور تزيد عن 50%.
- بدأ التعاون مع الجامعات لتقديم محاضرات حول علاقات المستثمرين للطلاب والطالبات.
- 5 زيارات جامعية حققت نتائج إيجابية بنسبة 100% من حيث البرامج المقدمة.
- عرضان دايمان عن علاقات المستثمرين بعد الإدراج.
- البدء بالتحضير لإجراء امتحان مسؤول علاقات المستثمرين المعتمد (CISO) في المملكة العربية السعودية مع استمرار المحادثات في هذا الشأن مع هيئة السوق المالية للمساعدة في تمويل تكاليف الامتحان.
- التوعية بعلاقات المستثمرين من خلال عدة منشورات إعلامية تخص وظيفة علاقات المستثمرين.

حرصت "تداول" أيضًا على تثقيف الشركات المدرجة حول أهمية العلاقات مع المستثمرين، إذ شملت الجهود التي بذلناها بهذا الصدد إطلاق الورشات والجلسات التدريبية ومجموعة الأدوات الخاصة بعلاقات المستثمرين. وقد تكللت هذه الجهود بنيل شركة سعودية للجائزة الكبرى لجمعية علاقات المستثمرين كأفضل شركة في الشرق الأوسط للعام 2019م.

في إطار مبادرة "تحفيز وتشجيع الشركات الخاصة على طرح وإدراج أسهمها في السوق المالية"، إحدى مبادرات برنامج

حوافز الإدراج في السوق المالية السعودية (تداول)

 <p>الجمارك السعودية SAUDI CUSTOMS</p> <p>الهيئة العامة للجمارك</p> <p>إعطاء الشركات المدرجة في السوق المالية أولوية التقديم على برنامج المشغل الاقتصادي المعتمد.</p>	 <p>الصندوق الصناعي صندوق التنمية الصناعية السعودي Saudi Industrial Development Fund</p> <p>صندوق التنمية الصناعية السعودي</p> <p>حدود اقتراض أعلى تُمنح للشركات المدرجة.</p>	 <p>الهيئة العامة للغذاء والدواء Saudi Food & Drug Authority</p> <p>الهيئة العامة للغذاء والدواء</p> <p>خدمات مسرّعة في مركز دعم الأعمال للهيئة وخدمات استشارية تشمل الدورات التدريبية على أنظمة الهيئة الإلكترونية.</p>	 <p>وزارة الصحة Ministry of Health</p> <p>وزارة الصحة</p> <p>نيل الأولوية في برامج التدريب وإعداد التقارير والإعلانات والبيانات الإحصائية في فعاليات الوزارة.</p>
 <p>وزارة الاستثمار Ministry of Investment</p> <p>وزارة الاستثمار</p> <p>تسهيل عملية منح الموافقات للشركات من أجل تسجيل الشركاء الأجانب (المشاريع المشتركة).</p>	 <p>وزارة المالية Ministry of Finance</p> <p>وزارة المالية</p> <p>الأفضلية في الأعمال والمشتريات الحكومية (في نظام المنافسات والمشتريات الحكومية) للشركات المدرجة في السوق المالية.</p>	 <p>صندوق التنمية الزراعية Agricultural Development Fund الجمهورية العربية السعودية</p> <p>صندوق التنمية الزراعية</p> <p>رفع نسبة التمويل ورفع السقف الأعلى للخدمات الائتمانية للعميل الواحد.</p>	 <p>الهيئة العامة للزكاة والدخل General Authority of Zakat & Tax</p> <p>الهيئة العامة للزكاة والدخل</p> <p>توفير مدير علاقات للشركات المدرجة للمساعدة في تسوية جميع التعاملات مع الهيئة ومتابعة جميع المهام المتعلقة بالزكاة أو ضرائب الدخل.</p>
 <p>مكتب المشاريع ذات الأولوية مبادرة مكتب المشاريع ذات الأولوية Priority Project Office Initiative</p> <p>تعزيز الخدمة من خلال تخطي التحديات الحكومية التي قد تواجه الشركات المسجلة.</p>	 <p>وزارة الموارد البشرية والتنمية الاجتماعية المملكة العربية السعودية</p> <p>وزارة الموارد البشرية والتنمية الاجتماعية</p> <p>ضم جميع الشركات المدرجة في السوق المالية السعودية لبرنامج صفة</p>		

تطوير القطاع المالي، قدم عدد من الحوافز لتشجيع الشركات الخاصة على طرح وإدراج أسهمها. بدأت هيئة السوق المالية هذه الحوافز التي يبلغ عددها 10 حوافز في المجموع بالشراكة مع الجهات الحكومية ذات الصلة. كان لبعض هذه الحوافز طابع مالي مثل رفع سقف القروض الممنوحة للشركات المدرجة من صندوق التنمية الصناعية السعودي، بالإضافة إلى حوافز غير مالية، مثل توفير مدير علاقات مخصص للتعامل مع جميع صفقات الشركة المدرجة وتقديم خدمة المسار السريع للتعامل مع الطلبات وحل الصعوبات.

إنجازات قسم التسويق والتواصل

أقيمت أنشطة التسويق والتواصل التالية خلال العام وساهمت بشكل كبير في التوعية بعمليات "تداول" وتطويرها على الصعيد المحلي والإقليمي والعالمية.

- أقيمت 16 فعالية
- نفذ 92 نشاطًا في مجال التواصل
- 30 بيانًا صحفيًا
- 42 مقابلة إعلامية
- 20 إعلانًا

• أنتج أكثر من 1,800 صفحة من المواد التسويقية (نمو بنسبة 30% عن عام 2018م)

• نشر أكثر من 2,800 منشور على وسائل التواصل الاجتماعي (نمو بنسبة 30% عن عام 2018م)

• الوصول إلى 338,000 متابع (نمو بنسبة 35% عن عام 2018م)

تسعى السوق المالية باستمرار إلى تعزيز تجربة عملائها من خلال موقعها على شبكة الإنترنت والهاتف المحمول ومركز الاتصال والاستطلاعات. ولذا نفذت تداول عملية لتحسين نتائج محركات البحث على موقع الويب بينما يستمر مركز الاتصال بالتعامل مع الاستفسارات الواردة من تداول والشركات التابعة لها عبر البريد الإلكتروني والمحادثات والمكالمات ووسائل التواصل الاجتماعي.

فيما يلي بعض النقاط البارزة في تجربة العملاء:

- 39,437 تفاعلًا مع العملاء (زيادة بنسبة 22.35% عن عام 2018) – مع التركيز على تحسين تجربة العملاء
- 98% مستوى رضا العملاء على جميع القنوات من حيث اتفاقيات مستوى الخدمة
- الرد خلال ساعة واحدة و18 دقيقة من قبل مركز الاتصال على الاستفسارات على وسائل التواصل الاجتماعي، بدلاً من الهدف المحدد بساعتين، بما يتماشى مع المعايير الدولية وأفضل الممارسات
- واحدة من أصل سوقين فقط مدرجتين في مؤشر إم إس سي آي للأسواق الناشئة اللتين تقدمان ميزة المحادثة المباشرة والتواصل مع مركز الاتصال من خلال وسائل التواصل الاجتماعي
- إجراء أكثر من 40 استبيانًا وجمع ملاحظات أكثر من 11,000 شخص
- نظام إدارة علاقات العملاء:
- 40 مستخدمًا مدرّبًا
- تغطية 14 عملية مبيعات
- تسجيل 400 عميل جديد محتمل
- تحقيق 3,000 عقد جديد
- 10,000 حالة جديدة في مركز الاتصال

الفرص والتحسينات

- اتخذت خطوة أولية نحو التوسع الإقليمي بتوقيع "إيداع" مذكرات تفاهم مع سوق أبوظبي للأوراق المالية وشركة البحرين كليلر للسماح للشركات الأجنبية بالإدراج في تداول، علماً أنها لم تكن سوى خطوة أولى مع توقع المزيد من التطورات الأخرى في قادم الأيام.
- أطلقت الشهادة المهنية للإفصاح عن المعلومات بالتعاون مع الأكاديمية المالية فيما يتعلق بمعلومات الإفصاح للشركات المدرجة وصناديق الاستثمار سعياً لتحقيق الامتثال في الإفصاح مع قواعد الإدراج واللوائح ذات الصلة وإعلانات الشركات وصناديق الاستثمار. ستكون الشهادة إلزامية لجميع مسؤولي الإفصاح في الشركات والصناديق العامة اعتباراً من 1 يناير 2021م.

◀ تكنولوجيا متطورة وراسخة

مضى عام غير مسبوق على تداول خططنا فيه لمشاريع صعبة ونجحنا في تنفيذها سعياً لتحقيق العديد من المبادرات المؤسسية الهامة. جرت في هذا العام جهود كبيرة للتطوير، تضمنت تغييرات فنية معقدة دون أي انقطاع في عمليات وخدمات الأعمال العادية في تداول، علماً أن جميع المبادرات والمشاريع الاستراتيجية/التجارية نفذت في مواعيدها المحددة على الرغم من العدد الهائل من التغييرات والتحسينات الفنية والمخاطر المرتبطة بها والأطر الزمنية الضيقة، وما كان بالإمكان النجاح في إنجاز كل ذلك لولا الجهود الاستثنائية التي بذلها جميع موظفي القسم وما أظهرته الإدارة من قيادة فعالة.

الاستفادة من التكنولوجيا

إن قطاع الأسواق المالية غني بطبيعته بتكنولوجيا المعلومات ولا يمكن للمرء أن يبالغ في التأكيد على أهمية الحصول على المعلومات الدقيقة في الوقت المناسب واستقرار الأنظمة وتوافرها للمصدرين والأعضاء والمستثمرين وغيرهم من المشاركين الآخرين في السوق.

ولذلك، تتداخل إستراتيجية تكنولوجيا المعلومات في تداول بشكل وثيق مع الإستراتيجية المؤسسية، بحيث تعتبر مبادرات تكنولوجيا المعلومات جزءاً لا يتجزأ من الركائز الإستراتيجية وعملاً مساعداً أساسياً للسوق المالية. ونظراً لما تمر به السوق من نمو سريع، فقد طرأت على البنية التحتية للتكنولوجيا تحسينات كبيرة لتلبية الاحتياجات الحالية مع أخذ النمو المستقبلي بعين الاعتبار أيضاً.

ساهمت التكنولوجيا بشكل كبير في الحدث التاريخي الذي شهدته هذا العام متمثلاً بإدراج شركة أرامكو، حيث استمر التخطيط والتحضير للمبادرة عامين تقريباً قبل الحدث. أدخلت العديد من التحسينات التكنولوجية الرئيسية على جميع أنظمة "تداول" وبنائها التحتية لاستيعاب الزيادة الكبيرة المتوقعة في أنشطة السوق وحجمها، بعد أن خضعت جميع التغييرات التكنولوجية لاختبارات مكثفة وتمارين الجاهزية بمشاركة جميع الجهات المعنية من خلال إطار ضمان الجودة والجاهزية في تداول. كما جرت بعض المبادرات التكنولوجية الرئيسية الأخرى، مثل برنامج تكنولوجيا ما بعد التداول وإنشاء مركز تداول البيانات الجديد، بالتوازي مع التخطيط لها على الرغم من المتطلبات الضخمة التي يتطلبها ذلك.

تكنولوجيا ما بعد التداول والمشتقات

أبرمت تداول اتفاقية مع ناسداك عام 2017م تقوم بموجبها السوق الأمريكية بتطوير التكنولوجيا المستخدمة في خدمات ما بعد التداول، بما في ذلك أنظمة التسجيل والإيداع وإدارة المخاطر. كما تشمل الاتفاقية أنظمة المقاصة النقدية والمشتقات لمواءمة البنية التحتية لتداول مع بنية الأسواق المالية العالمية، فضلاً عن استحداث نظام للمقاصة المركزية يتيح لتداول والمشاركين في السوق توفير فئات جديدة من الأوراق المالية وتقديم الخدمات الجديدة للمستثمرين في سياق برنامج ضخم يتوقع له أن يستمر حتى عام 2021م.

تضمنت التحسينات المنجزة في مجال خدمات ما بعد التداول إعداد البنية التحتية وتهيئتها ووضع خطة لنقل البيانات وخطط لجاهزية الأعضاء، فضلاً عن استكمال اختبار العملاء المبكر ونقل البيانات.

من بين التطورات الرئيسية المنتظرة في الربع الثاني من عام 2020م إطلاق سوق المشتقات التي تشمل عددًا كبيراً من المنتجات المختلفة، مثل العقود الآجلة والخيارات والسلع، وتختلف العمليات التجارية فيها بشكل كبير عن عمليات التداول العادية. جرى إطلاق تطبيق المشتقات على موقع تداول لاستخراج وعرض معلومات سوق المشتقات وتسهيل تجربة المستخدم والتداول وإدارة التعرض للمخاطر بحكمة. كما استكملت جولات اختبار متعددة للتطبيقات المتعلقة بالمشتقات لضمان موثوقية التحسينات الجديدة، فضلاً عن استكمال الدورات التجريبية والاختبارات المتعلقة بها.

خدمة المساهمين من خلال الرقمنة

يفرض تطوير السوق، كما متطلبات الجهات التنظيمية، متطلبات جديدة من حيث المعلومات، ما دفعنا لبذل جهود كبيرة لتحسين خدمات المعلومات وتحليلات البيانات بحيث تتوافق مع أفضل المعايير والممارسات العالمية سعياً لتوفير المعلومات ذات الصلة بكل مجموعة من المستخدمين بأكثر قدر ممكن من الشمولية والسهولة. عملنا أيضاً على تحسين ميزات موقع تداول لجعله مصدرًا قيمًا لمعلومات السوق فضلاً عن تطوير وإطلاق مواقع الشركات التابعة، كما قمنا بإبرام شراكات مع منظمات أخرى والاستفادة منها في إضافة القيمة.

قمنا من جانب آخر بتنفيذ مشروع الإفصاح الذي يسهل إعداد التقارير المالية وفقاً للمعايير الدولية لإعداد التقارير المالية بعد أن بات اعتماد هذه المعايير إلزامياً للشركات المدرجة في المملكة.

تشمل التحسينات التي طرأت على موقعي إفصاح وتداول كلاً مما يلي:

- تعزيز الميزات الوظيفية لمواقع الويب في إطار مبادرة سوق نمو للإفصاح.
- تطورات المواقع الإلكترونية في تقديم الصناديق العقارية والصناديق الاستثمارية المغلقة في سوق نمو.
- تحسينات لتسهيل إدراج الشركات الأجنبية في تداول.

أجريت تغييرات مماثلة لدعم إصدار جديد من نظام التداول فضلاً عن دعم الشركات الأجنبية المدرجة في تداول وتطوير خدمة ويب مخصصة تستخدمها هيئة السوق المالية بشكل رئيسي لجمع المعلومات التجارية والمالية بتنسيق XBRL الرقمي.

كما جرى تحديث موقع تداول الإلكتروني لعرض معلومات صناديق المؤشرات المتداولة وفقاً للمعايير العالمية. إلى جانب ذلك، تخطط السوق المالية لتطوير خدمات البيانات والمؤشرات بالشراكة مع آي إنش إس ماركت، حيث نُشر تقرير جديد عن أسعار الصكوك كأساس لحساب المؤشر في خطوة تمهيدية لذلك ومُعَلَّت خدمات بوابة تداول للمشاركين لمتابعة المشاكل وطلب الخدمات.

إدارة التغيير الفعالة

كان لا بد من تلبية مجموعة كبيرة من المتطلبات الجديدة والتغييرات اللاحقة في البنية التحتية والأنظمة والخدمات، وقد أثرت هذه التحسينات والتحديثات على جميع الجوانب التقنية الحالية تقريباً، علماً أنه كان لزاماً علينا إجراء هذه التغييرات مع الحفاظ على استمرار عمل النظام بالكامل دون أي انقطاع في الوظائف القائمة، فضلاً عن إجراء الاختبارات اللازمة قبل تشغيل جميع الأنظمة الجديدة لضمان دقتها وموثوقيتها.

واكب تطوير الأجهزة متطلبات التطبيقات الجديدة وزيادة الحجم على مدى السنوات القليلة الماضية مع تحقيق معايير الأداء اللازمة، كما جرى تعزيز التقنيات المتطورة لتلبية احتياجات أنظمة التداول والتخزين والنسخ الاحتياطي والشبكات وأمنها. تضمنت تحديثات الشبكة جدران الحماية ومحولات الشبكات باستخدام أكثر التقنيات أماناً في سياق مجموعة من التحسينات التي أدت إلى تعزيز قدرات مركز بياناتنا. فعلى الرغم من جميع الطلبات المتزايدة، تحسن الأداء والوقت اللازم للمعالجة بشكل ملحوظ وانخفض وقت التعطل والوقت اللازم للصيانة ونجحت الأنظمة الأساسية وغير الأساسية في توفير النظام بشكل كامل.

تبرهن إنجازات قسم العمليات وتقنية المعلومات دقة عملية التخطيط وتفاني موظفيها ومعرفتهم واحترافيتهم وقدرتهم على التكيف مع متطلبات المنظمة الدولية للمعايير.

الأمن والكفاءة والحوكمة

حققت العديد من الإنجازات الهامة في مجالات أمن تكنولوجيا المعلومات والحوكمة. حيث استكملت إحدى الجهات الدولية المعتمدة في مجال التدقيق والتفتيش عمليات المراقبة السنوية بنجاح فيما يتعلق بمعايير آيزو 2015:9001 وآيزو 2011:20000 الدوليين، بينما نعمل باستمرار على إجراء المراجعات والتحسينات على جميع سياسات وعمليات تكنولوجيا المعلومات والعمليات لضمان توافرها مع متطلبات المنظمة الدولية للمعايير. كما أجرينا من جانب آخر العديد من التحسينات على أنظمة الأمن امتثالاً لسياسات الأمن السيبراني ولوائح الهيئة الوطنية للأمن السيبراني، فضلاً عن أنشطة الاختبار العديدة بمشاركة الأعضاء لضمان الجاهزية واستمرارية العمل. يضاف إلى ذلك العديد من اختبارات الاختراق التي نسق لها مطورو النظام مع أمن المعلومات فيما يتعلق بجميع التغييرات الرئيسية في النظام.

أقيمت عدة جلسات لموظفي تكنولوجيا المعلومات والعمليات لتوعيتهم بالمخاطر وأمن المعلومات.

➔ الفرص والتحسينات

◀ يسير مشروع مركز البيانات الجديد على قدم وساق ومن المقرر الانتهاء منه بحلول نهاية النصف الأول من عام 2020م، حيث استكملت مراحل الاكتشاف والتنفيذ والتخطيط واختيار البائعين وجرى شراء الأجهزة الضرورية والانتهاج من استكشاف الشبكة بنجاح.

◀ بالنظر إلى المستقبل، ينبغي أن يشهد عام 2020م بعض التطورات الهامة الأخرى التي تشمل استبدال الأجهزة في نظام التداول وقاعدة البيانات والعديد من التحديثات في مختلف المنصات بما فيها من نظم وأنظمة تشغيل لإتاحة المجال لاستخدام آخر الإصدارات سعياً لتعزيز مستوى الأمن والأمان. يضاف إليها اختبار قبول المستخدم لبرنامج تكنولوجيا ما بعد التداول وإطلاقه وترقية موقع الويب وإطلاق تطبيق سوق المشتقات (مقاصة) وتعزيز أداء تداول وزيادة التركيز على التحول الرقمي.

◀ تعتمد قدراتنا في مجال تكنولوجيا المعلومات أساساً على مهارتنا التقنية وتفاني والتزام موظفيها وهيكل حوكمتنا، وأياً كانت التحديات التي تقف أمام السوق المالية في المستقبل، فلا يساورنا أي شك بقدرتنا على التغلب عليها.

كفاءات ملتزمة

منهجيتنا الاستراتيجية

للموارد البشرية – كما التكنولوجيا – دورها الفاعل كعامل مساعد في تميز السوق المالية. ولذلك، وضعت سياسات وممارسات الموارد البشرية في تداول بحيث تسهم في مساعدة الموظفين وتطويرهم للمساهمة في تحقيق أهداف السوق وتعزيز من جانب آخر تفانيهم والتزامهم في ضوء انسجام عملهم مع مسيرتهم المهنية. بالنظر إلى السرعة التي يتحرك بها القطاع، لا بد لنا من إيجاد الكفاءات ورعايتها وتزويد موظفينا بأدوار وظيفية قُرضية وخلق ثقافة عمل "إيجابية". كما يجب علينا تزويد قادة اليوم بالمهارات والكفاءات اللازمة لأداء أدوارهم والبدء بإعداد قادة الغد لتحمل مسؤوليات أكبر، ما يستدعي صياغة برامج التدريب والتطوير المناسبة لمختلف مستويات الموظفين. وبذلك، يتجسد جوهر إستراتيجية مواردنا البشرية في تطوير عرض قوي لقيمة الموظف يستقطب الكفاءات الجديدة ويحتفظ بالموظفين الحاليين ويرعاهم.

لا بد من بناء بيئة عمل مواتية تغرس قيمنا في نفوس الموظفين، فضلاً عن ضرورة وضع مخططات المكافآت بشكل عادل ومنصف حفاظاً على حماس موظفينا واندفاعهم. ولكي يستطيع موظفو تداول تقديم المساهمة المطلوبة منهم في تطوير السوق، لا بد من وضع عملية تتيح لهم المشاركة الإبداعية لا التشغيلية.

يجب أن يتماشى التصميم التنظيمي والأدوار الوظيفية مع أهداف السوق وإستراتيجياتها. ولذلك، بدأت عملية تجديد الهيكل التنظيمي لشركة تداول والشركات التابعة لها عام 2018م واستمرت في عام 2019م مع التركيز على أفضل ممارسات التصميم التي تلائم احتياجات المؤسسة، حيث أُعيد رسم الهيكل التنظيمي مع وضع وظائف تنظيمية معينة في الحسابات أدت إلى تحسين التوافق مع أهداف المؤسسة ومتطلبات العمل. كما صممت أدوار العمل لتسهيل فعالية العمل وتدفعه استكمالاً لذلك. ومع تزايد حدة الطلب في السوق والعمليات، تبين لنا الحاجة إلى مهارات فنية وكفاءات مهنية أكبر، ما دفعنا لافتتاح قنوات توظيف جديدة لتبليتها.

أطلقت برامج تطوير المهارات القيادية الشاملة للمدراء التنفيذيين وطورت بعد تقييم مهارات الفريق التنفيذي الحالي، ليصار إلى توفير برامج شاملة تضمنت الإشراف والإرشاد والتدريب على المهارات القيادية. كما أطلقت برامج تطوير الإدارة الوسطى بناءً على التقييمات ذات الصلة التي أجراها الموظفون. حيث استهدفت هذه البرامج الكفاءات القيادية والسلوكية من خلال تطوير مهارات المرشحين بالتعاون مع أفضل مدارس القيادة حول العالم، في سياق عملية من شأنها أن تعزز القيادة المستدامة وتسهل التخطيط للتعاقد الوظيفي. وضعت أيضاً

هياكل مكافآت جديدة ساهمت فيها أطر البدلات والمزايا الجديدة سعياً لمواءمة ممارسات إدارة الأجور مع الأهداف والغايات، فضلاً عن تطبيق خطط التقدم الوظيفي خلال عام 2018م لتعزيز تحفيز الموظفين.

ها هي الآن تتضح ثمار ما سبق بعد أن بات للموظفين رؤية أوضح عن مستقبلهم الوظيفي. فقد نجحت السياسات والممارسات المذكورة أعلاه في غرس سلوك يعتمد على الأداء وساعدت في ترسيخ ثقافة السلوك "الإيجابي" بين الموظفين. كان تعزيز تجربة الموظفين هدفاً رئيسياً للموارد البشرية خلال عام 2019م وعملنا على تنفيذ عددًا من الأنشطة في هذا السياق، منها تمارين بناء الفريق. وبذلك، تمكنا عام 2019م من تحقيق جميع أهداف الموارد البشرية الرئيسية كما هو مخطط لها، وإن تطلب التركيز على إدراج شركة أرامكو الحاجة إلى تأجيل بعض خطط إشراك الموظفين وتطويرهم إلى عام 2020م.

تحديد مجالات التركيز



أجريت مجموعة من الاستبيانات للتأكد من مستوى مشاركة الموظفين ورضاهم، كان أهمها استبيان مؤشر الصحة المؤسسية الذي يهدف إلى قياس المؤشرات القيادية والثقافية ومستوى مشاركة الموظفين ورضاهم. كان معدل المشاركة في الاستبيان نفسه مشجعاً نظراً لما أظهره من التزام من جانب الموظفين، أما الاستبيان فخلص إلى مجالات التركيز التالية: التأكيد على التواصل المتكرر والواضح بشأن الاتجاه والرؤية وإشراك الموظفين في النقاشات وتمكينهم ومعالجة وتصحيح انخفاض مستويات التحفيز عن طريق غرس ثقافة التعزيز الإيجابي.

طرحت أيضاً مجموعة من الجهات الراعية لقيادة المبادرات المطلوبة ووضعنا الهدف الخاص لعام 2020م متمثلاً بزيادة مستوى المشاركة الحالي بنسبة 6%.

الحافز والتطوير



كما هو الحال مع إستراتيجيتنا العامة للموارد البشرية، تتماشى إستراتيجيتنا في تطوير الأفراد وتحفيزهم مع أهداف السوق والتركيز على المستقبل. ولذلك، وضعنا برنامج المسار الوظيفي الذي يوجه الموظفين في التقدم ويساهم في سد احتياجات السوق على مدى السنوات القادمة، فضلاً عن مساعدة الموظفين في اتخاذ القرارات المهنية بطريقة مستنيرة تمد لهم يد العون في رسم معالم مستقبلهم، تدعمه سياسة ترقيات تتيح الفرص للكفاءات وتمنح الموظفين الثقة في قدرتهم على تحقيق تطلعاتهم.

يمثل التواصل الداخلي الشفاف جانباً من الجوانب المهمة في تعزيز معنويات الموظفين والتزامهم. ولذلك، عملنا على تطوير وظيفة التواصل الداخلي باستخدام الأدوات الموجودة فعلاً، ما أدى إلى وضوح قنوات التواصل بين جميع مستويات المؤسسة حتى بات الموظفون أقرب للسوق التي يعملون فيها.

تظهر الأهمية التي نوليها لتطوير الموظفين في تخصيصنا أكثر من 9,000 ساعة للتدريب على مدى العام غطت تطوير الاحتياجات الفنية والمهارات القيادية وغيرها من المهارات اللازمة لإنجاز إستراتيجية الشركة، حيث ساعدت برامج التدريب الموظفين على تحقيق النتائج المتوقعة منهم في الوقت المناسب.

حرصنا على توظيف الإبداع والتفكير خارج الصندوق في سياسات مواردنا البشرية. كان من بين الأنشطة التي عملنا عليها برنامج اكتشاف الكفاءات غير المستغلة حتى الآن داخل المؤسسة ورعايتها وتطويرها بما يتماشى مع إستراتيجيات النمو في السوق. علماً أن جميع سياسات وإستراتيجيات تطوير الموارد البشرية لدينا صيغت مع أخذ السياق الواسع للممارسات التنظيمية في السوق بعين الاعتبار. يسعى برنامج مدرسة تداول إلى تحديد الموظفين المميزين وخلق بيئة جذابة تؤدي إلى تعزيز المعنويات ونشر ثقافة أكثر تفاعلاً.



نقوم في برامجنا التنموية بالموازنة بين الاعتبارات قصيرة المدى وطويلة المدى بكل حكمة وتأن، فبينما نعمل على نقل المهارات اللازمة للموظفين الذين يشغلون المناصب القيادية اليوم، فإننا نولي أهمية كبيرة لتدريب قادة المستقبل أيضاً.

في هذا السياق، أطلقت تداول والشركات التابعة لها الدورة الثانية من برنامج تطوير الخريجين خلال العام مع بعض التحسينات مقارنة بالدورة السابقة. من خلال هذا البرنامج، تعمل تداول على تأمين خط من الكفاءات يمكن من خلاله إعداد قادة المستقبل، بما يعود بالفوائد على المدى الطويل، للسوق كما للمملكة العربية السعودية ككل. في هذا الصدد، تلقينا ما مجموعه 15,700 طلب اخترانا منها 41 طلباً. كما أُجريت تحسينات على برنامج تطوير الخريجين لتمكين المتدربين من تطبيق معارفهم الأكاديمية الحالية على المواقف العملية التي قد يواجهونها في مكان العمل. حيث يركز البرنامج في الوقت الحالي على منح المتدربين مسمى وظيفياً معيناً وإعدادهم لدور وظيفي محدد كي يتمكنوا من تلبية الإمكانات الوظيفية الكاملة له، وذلك من خلال إعطاء المتدربين واجبات ومسؤوليات ومهام وظيفية فعالية.

علاوة على ذلك، يقدم البرنامج دورة تحضيرية مكثفة على مدى 5 أيام لاختبار الشهادة العامة للتعامل في الأوراق المالية تختتم بإجراء الاختبار الرسمي الذي يعد شرطًا لجميع الموظفين في تداول وإبداع ومقاصد. تضاف إلى ذلك الخيارات التي نقدمها لموظفي البرنامج، بما يتضمن من أربع إلى ست دورات تدريبية تشمل المهارات الشخصية والفنية لتحسين إمكاناتهم ومهاراتهم المهنية.

أجريت أيضًا بعض التغييرات الأخرى على البرنامج لجذب المزيد من المرشحين، كان منها:

- البدء باستقبال طلبات المرشحين بشكل ربع سنوي بدلاً من كل سنة لتلبية احتياجات العمل وتقديم المزيد من الفرص للخريجين الجدد على مدار العام.
- التعاقد على أساس الوظائف الشاغرة لضمان التوظيف بناء على التقييم الجيد.

كما عززنا مبادرات التعلم والتطوير الأخرى وفق نهج مبتكر.

ما تخبرنا به الأرقام

نما إجمالي عدد الموظفين بنسبة 11.6% بين عامي 2018م و2019م.

395	عدد الموظفين الإجمالي	354
94	عدد الموظفات	82
355	عدد الموظفين السعوديين	323
9,090	إجمالي ساعات التدريب	8,874
30	الساعات التي قضاها الموظفون في أنشطة المسؤولية الاجتماعية للشركات	24

التحليل بحسب الشركات لعام 2019م

22	56	317	إجمالي عدد الموظفين
2	3	89	عدد الموظفات
14	54	287	عدد الموظفين السعوديين

تمثل النساء 23.8% من إجمالي موظفينا بينما يمثل الموظفون السعوديون 89.9% منهم. توضح هذه الأرقام التزامنا بالسعودة والمساواة بين الجنسين.

الموظفون حسب الفئة العمرية لعام 2019م (على مستوى المجموعة)

الإناث	الفئة العمرية	الذكور
72	30-18 عامًا	99
18	40-31 عامًا	132
4	50-41 عامًا	56
0	أكبر من 51 عامًا	14

من حيث الفئات العمرية، يتركز العدد الأكبر من الموظفين الرجال في الفئة بين 40-31 عامًا بينما تتركز النساء بين 30-18 سنة، مما يعكس توجهًا لزيادة عدد النساء المعينات في الأونة الأخيرة.

التدريب والتطوير

يشمل التدريب النوعي الشهادات المهنية في سوق رأس المال مع معهد نيويورك للتمويل وبرامج التدريب مع بورصة لندن، كما يتضمن التدريب على البنية التحتية لتكنولوجيا المعلومات وقواعد بيانات تكنولوجيا المعلومات وبرامج تكنولوجيا المعلومات ذات الصلة بالعمل.

130	عدد البرامج التدريبية	134
443	إجمالي عدد المشاركين	390
1,515	أيام التدريب	1,403
234	عدد الموظفين المدربين	213

الفرص والتحسينات

- ◀ سنصب تركيزنا في عام 2020م على مشاركة الموظفين وبناء ثقافة داخلية مرنة تخدم الأهداف المؤسسية ساعين إلى تجسيد الثقافة في إجراءات العمل وممارساته. سيتطلب هذا الأمر التحول من ثقافة تعتمد على قمة الهرم نزولاً إلى ثقافة تقوم على مشاركة الموظفين، الأمر الذي يستدعي أن تتولى جميع الوحدات التنظيمية المسؤوليات المنوطة بها في هذا الصدد.
- ◀ لمواصلة تنمية مواردنا البشرية، لا بد لنا من تعزيز الابتكار ومكافأته. كما يتوجب علينا ترقية الموظفين باستمرار وإعادة توزيعهم لمواكبة احتياجات الأعمال الجديدة والتكنولوجيا المتطورة.
- ◀ فمع نمو السوق وتنوعها، نواجه تحديات متزايدة من حيث المهارات والكفاءات المطلوبة، وقد لا تكون الإستراتيجيات والإجراءات والمهارات التي نملكها كافية لمواجهة تحديات الغد، لذا لا بد لنا من بذل المزيد من الجهد لإتاحة المجال للابتكار وتوسيع أدوار العمل وترقية الموظفين والتنبؤ بشكل استباقي باحتياجات الأعمال والتكنولوجيا الجديدة. وحرصًا على مواكبة التحديات المرتقبة، يتعين علينا تحسين استراتيجيات وسياسات الموارد البشرية باستمرار لتحقيق أهداف المؤسسة.

◀ تعزيز أفضل الممارسات في مجال الاستدامة

قيم توجهننا

لا يقتصر الأداء بالنسبة لتداول على إحصائيات السوق والنتائج النهائية وحدها، فمن المهم لها أيضًا ترك أثر جيد على الاقتصاد والبيئة والمجتمع بشكل عام.

لا تقتصر منهجية "تداول" وأشطتها على التركيز على صافي الربح أو السوق، بل تدرك تمامًا أهمية الجوانب البيئية والاجتماعية والحوكمة في السياق العالمي الحالي، حيث تصعد قضايا مثل التغير المناخي شيئًا فشيئًا إلى الواجهة مع تزايد تواتر الكوارث الطبيعية وحجمها، ولا تنفك النقاشات في المنتديات الاقتصادية والتجارية العالمية تذكركنا باستمرار الحاجة إلى العمل في هذا الميدان.

تمثل رؤية 2030 الخطة التي توجه جميع جوانب الخطط التنموية للمملكة على أساس ركائزها الثلاث، مجتمع حيوي واقتصاد مزدهر ووطن طموح، التي تتقاطع في جوهرها مع مفهوم الاستدامة. فلا غنى في عالمنا اليوم عن حماية البيئة عند بناء مجتمع حيوي ولا عن تطوير مهارات السكان في سياق التنمية الاقتصادية، فضلًا عن الدور الحيوي لقطاع الأعمال الواعي اجتماعيًا في الوصول إلى وطن طموح. وعليه، تساهم تداول في جميع الأنشطة المذكورة أعلاه ضمن المحاور المعنية في برامج الاستدامة.

أطلق ثلاثة عشر برنامجًا ضمن الإطار الشامل لرؤية 2030، أبرزها برنامج تطوير القطاع المالي الذي يتمثل الهدف الأول له في إنشاء سوق مالية متقدمة. كما حدد البرنامج التحديات الرئيسية التي تواجه قطاع الخدمات المالية، وكان من بينها الفجوات في الإدماج المالي وانخفاض مستوى المعرفة المالية نسبيًا.

انضمت تداول في عام 2018م إلى مبادرة الأمم المتحدة للأسواق المالية المستدامة والتي تضم 96 سوقًا مالية على مستوى العالم. حيث تسعى هذه المبادرة إلى توفير إطار عمل يتيح للأسواق إلى جانب المشاركين فيها تحسين الأداء في القضايا المتعلقة بجوانب البيئة والمجتمع والحوكمة.

وحرصًا على الوفاء بالتزاماتها في إطار عضويتها في الأسواق المالية المستدامة، حددت تداول خمسة أهداف من أهداف الأمم المتحدة للتنمية المستدامة تركز عليها أنشطتها الداعمة ومساعدتها للمشاركين في السوق فيما يخص قضايا الاستدامة. تشمل هذه الأهداف:



يتوجه مديرو الشركات والصناديق عالميًا اليوم إلى دمج جوانب البيئة والمجتمع والحوكمة في عملية صنع القرار، ما قاد بدوره إلى اتساع نطاق مناقشات حوكمة الشركات.

تلعب الأسواق المالية دورًا متزايد الأهمية في تعزيز التنمية المستدامة وتمتد بقدرة خاصة على بناء القدرات من خلال تعزيز فهم المعايير والمنتجات والخدمات والممارسات الجديدة المتعلقة بالجوانب البيئية والاجتماعية والحوكمة. حيث يمكن القيام بذلك من خلال أنشطة التدريب، مثل الندوات وورش العمل والمؤتمرات الكبيرة والدورات عبر الإنترنت، لتستكملها المواد التعليمية المطبوعة والبرامج الإرشادية. كما يمكن للأنشطة الترويجية الأخرى مثل الاحتفالات وحملات التواصل التي تذكر بهذه المواضيع وتدق الجرس حيالها أن تساهم أيضًا في هذا الصدد.

نستعرض فيما يلي تفاصيل جهودنا في الأقسام المعنية أدناه.

مساهمتنا

تؤمن تداول بدورها في التنمية المستدامة للمملكة وتحقيق أهداف رؤية 2030 وبرنامج تطوير القطاع المالي ومبادرة الأمم المتحدة للأسواق المالية المستدامة، وترمي أيضًا لتحقيق استدامة المجتمعات المحلية.

تسعى تداول لتعزيز التوعية المالية والدهاء الاستثماري لأفراد المجتمع لاستكمال حلقة مساهمتها في الاقتصاد

الاقتصاد: تعزيز التوعية المالية والذكاء الاستثماري

يستهدف أحد جوانب جهود تداول في تحقيق الجانب الاقتصادي للاستدامة من خلال التوعية بأفاق الاستثمار والشؤون المالية. يوفر برنامج "استثمر بوعي" المستمر منصة مصممة لتثقيف المشاركين حول الاستثمار. يتمتع هذا البرنامج الذي يرحب له أن يستمر لسنوات عدة بإمكانات كبيرة صممت لتقديم الفائدة للمستخدمين بمختلف مستويات معارفهم وخبراتهم. يسير البرنامج باستخدامه في رحلة تعلم تتيح لهم التعلم والتفاعل والتطبيق على أساس واقعي من خلال تمارين المحاكاة التي يتداول فيها المشاركون أموالًا افتراضية على أساس أسعار السوق الفعلية.

أكمل البرنامج عامه الرابع الذي تم خلاله إجراء عدد من ورش العمل في مواضيع مثل تحليل البيانات المالية والمدخرات والاستثمار والمضاربة. وتماشيا مع سياسة تداول في التفاعل مع المستخدمين في فعاليتها، فقد عرضت منصة "استثمر بوعي" في مؤتمر القطاع المالي الذي أقيم في شهر أبريل من عام 2019م في الرياض سعيًا لزيادة مساهمة القطاع المالي في الناتج المحلي الإجمالي.

يتمثل جانب آخر من مساهمتنا في الاقتصاد بدورنا في مساعدة المنشآت الصغيرة والمتوسطة من خلال نمو - السوق الموازية المخصصة لهذا القطاع، حيث تلعب هذه المنشآت دورًا رئيسيًا في الاقتصاد وفي خلق فرص العمل في الاقتصادات الناشئة في وقت تواجه فيه العديد من القيود، بما في ذلك معوقات الوصول إلى التمويل، مما أدى إلى زيادة الطلب على الأسواق المالية وأسواق رأس المال للمساعدة في التغلب على هذا الأمر.





تتميز نمو - السوق الموازية بمتطلبات إدراج أكثر مرونة من السوق الرئيسية، ما يسهل بدوره إدراج المنشآت الصغيرة. حيث يمكن للمنشآت الصغيرة والمتوسطة من خلال إدراج أسهمها في نمو جمع التمويل للتوسع والانتقال تدريجيًا إلى السوق الرئيسية. تتوافق جهودنا في مساعدة الشركات الصغيرة بشكل جيد مع التزامنا بهدف مبادرة الأسواق المستدامة في تطوير المنشآت الصغيرة والمتوسطة وتنميتها المستدامة.

البيئة: حماية الكوكب



تتماشى أنشطتنا في هذا المجال مع هدف مبادرة الأسواق المستدامة في إعداد تقارير الحوكمة البيئية والاجتماعية وحوكمة الشركات.

تلتزم شركة تداول بتقليل أثرها على البيئة الطبيعية من خلال الاستخدام الأفضل للموارد الذي يؤدي بدوره إلى تحقيق مستوى أعلى من الكفاءة والاستدامة. تتمثل إحدى المبادرات في هذا الاتجاه في إعادة تدوير النفايات الورقية والبلاستيكية،

فضلاً عما تقوم به تداول من أنشطة لدعم الشركات وتشجيعها، ولا سيما الشركات الكبيرة، على اعتماد ممارسات مستدامة وتضمين معايير الاستدامة في دورة إعداد التقارير. تعزز تداول تقديم دليل استرشادي حول الجوانب البيئية والاجتماعية وحوكمة الشركات للشركات المدرجة في عام 2020م، علماً أنها عقدت ورش عمل بالتعاون مع إم إس سي آي وفوتوسي راسل حول الممارسات في هذا المجال لنشر المعرفة حياله.



بالنظر إلى المستقبل، تتجسد إحدى أهداف الأسواق المستدامة التي لا بد لنا من مراعاتها في العمل المناخي والتمويل الأخضر. حيث باتت منتجات وخدمات التمويل الأخضر مهمة في سياق السيناريو الاقتصادي والمالي العالمي لزيادة التدفقات المالية لمبادرات التنمية المستدامة، وما زالت الفرص كبيرة أمام السوق في هذا المجال آملين تقديم مساهمة كبيرة في المستقبل.

التعليم: تعزيز الوعي بالسوق

افتتحت تداول أول قاعة تداول لها في كلية الإدارة والأعمال بجامعة الأميرة نورة بحضور رئيس مجلس إدارة تداول السيدة سارة السحيمي ورعاية مديرة الجامعة الأستاذة إيناس العيسى. كما تقوم السوق بزيارات متكررة للجامعة لتثقيف الطالبات حول دور تداول وإستراتيجيتها.

سعيًا لتثقيف المستثمرين المحتملين والمشاركين في السوق، تعقد تداول جلسات مستمرة في الجامعات للتوعية بدور السوق المالية حيث استضافت على مدى العام أكثر من 400 طالب وطالبة في ثماني جامعات من أنحاء المملكة.

والتزامًا منها بحماية مصالح المستثمرين، انضمت تداول إلى اتحاد البورصات العالمية خلال أسبوع المستثمرين العالمي لعام 2019م للتوعية بأهمية تثقيف المستثمرين وحمايتهم.

المجتمع: مد يد العون للمجتمع

تتناول السوق المالية أيضًا احتياجات المجتمع من خلال إقامة الفعاليات الاجتماعية بمشاركة الموظفين. حيث أقام موظفو تداول خلال العيد فعالية كبيرة تجسد المسؤولية الاجتماعية من خلال الاحتفال بهذه المناسبة في المستشفيات التي تعالج مرضى سرطان الأطفال والجنود المصابين. كما رعت تداول احتفالًا باليوم الدولي للأطفال في جمعية الأطفال المعاقين.



تعاونت تداول من جانب آخر مع معهد أعضاء مجالس الإدارات في دول مجلس التعاون الخليجي في تنظيم فعالية بحضور رئيس مجلس الإدارة والمدير التنفيذي خالد الحصان، وقامت أيضًا برعاية بعض فعاليات الهيئة السعودية للمحاسبين القانونيين، حيث يسلط دعمنا لهاتين المؤسستين المهنتين الضوء على التزامنا برفع المعايير المهنية والإدارية في المملكة.

أظهرت تداول اهتمامها أيضًا بتحسين مهارات موظفيها من خلال تنفيذ برنامج تدريبي لتدريب بعض موظفيها، مثل موظفي الأمن، على مهارات الكمبيوتر الأساسية وبرامج مايكروسوفت أوفيس.

تداول أول شركة سعودية توقع على وثيقة مبادئ تمكين المرأة، مؤكدة تفانيها في تعزيز مكانة المرأة في القطاع المالي ومجتمع الأعمال والمجتمع بشكل عام.

تتصدر قضية المساواة بين الجنسين اليوم خطط التنمية المستدامة عالميًا، ويمكن للنهوض بواقع المرأة في مجال الأعمال أن يؤدي إلى الاستفادة من قاعدة أوسع من الكفاءات وزيادة الإنتاجية والقوة الشرائية بين العملاء في ضوء ما تتمتع به الأسواق المالية من قدرة تتيح لها تعزيز المساواة بين الجنسين في مجتمع الشركات.

أدرجت تداول تمكين المرأة في أنشطتها الموجهة نحو المجتمع وأولتها أهمية كبيرة، حيث تسلط أنشطتنا في هذا المجال الضوء على عملنا بالتوازي مع مبادرة الأسواق المستدامة سعيًا لتحقيق التنوع في أعضاء المجلس والمساواة بين الجنسين.



تعمل تداول على تعزيز المساواة بين الجنسين من خلال تشجيع التنوع في مجالس الإدارة وفرق إدارة الشركات المدرجة، بالإضافة إلى تعزيز المساواة بين الجنسين في القوى العاملة.

استضافت تداول في اليوم العالمي للمرأة لعام 2019م فعالية "قرع الجرس تعزيزًا للمساواة بين الجنسين" التي حضرها رئيس مجلس الإدارة والمدير التنفيذي والموظفون وحظيت بمشاركة واسعة من النساء الرائدات في القطاعات المالية والحكومية والخاصة. تضمنت الفعالية قصص نجاح أظهرت الإمكانيات الهائلة التي تمتلكها النساء. بهذه المناسبة، وقع المدير التنفيذي

لشركة تداول وثيقة مبادئ تمكين المرأة، لتكون بذلك تداول أول شركة سعودية توقع على هذه المبادئ التي توجه نحو تعزيز دور المرأة في قطاع السوق المالية والشركات المدرجة.



تشارك تداول أيضًا في العديد من أنشطة التواصل مع الأسواق المالية الأخرى لتعزيز قضايا الاستدامة تماشيًا مع التزامها بدعم أهداف التنمية المستدامة – وفي هذه الحالة مع هدف مبادرة الأسواق المستدامة في إقامة الشركات وصولًا لأسواق مالية مستدامة وشفافة.

تشمل بعض الأنشطة:

- مشاركة تداول في الحوارات التي تجريها مبادرة الأسواق المستدامة من خلال المكالمات الجماعية مع أعضاء الأسواق المالية والشركاء الآخرين.
- المشاركة في الحوار العالمي الذي تقوده الأسواق المستدامة كل عامين بهدف الجمع بين قادة السوق للتحليل والتواصل وتعزيز التواصل بشأن مبادرات الاستدامة في السوق المالية.

الفرص والتحسينات

حقق برنامج "استثمر بوعي" بعض النتائج من حيث تثقيف المستخدمين، إلا أن المجال ما زال مفتوحًا بوضوح لمزيد من التحسينات الوظيفية والفنية التي من شأنها أن تضيف مزيدًا من الفائدة. من المتوقع أيضًا توسيع مدى وصول البرنامج بالاستفادة من التقنيات ووسائط الاتصال الجديدة (مثل تحسين محركات البحث والإعلانات الرقمية والرسائل الإخبارية عبر البريد الإلكتروني).

ساهمنا في الحفاظ على البيئة الطبيعية عن طريق الحد من بصمتنا البيئية وإقامة الأنشطة التي تدعم غرس الوعي البيئي بين الشركات المدرجة، إلا أن الباب ما زال مفتوحًا لتوسيع تأثيرنا في هذا المجال. فلا بد من بذل المزيد من الجهد لتثقيف المشاركين في السوق عن كيفية التوفيق بين الربح والاستدامة البيئية.

تستعد الشركة في عام 2020م للانتقال إلى المستوى التالي في الاستدامة من خلال اعتماد نموذج دولي للحوكمة البيئية والاجتماعية وحوكمة الشركات يكون بمثابة إطار عمل يمكننا من اتخاذ إجراءات أكثر دقة في هذا المجال.

لا شك لدينا بأن نمو السوق المالية ومساهمتنا في المجتمع يسيران سويًا جنبًا إلى جنب، واثقين من نمو دورنا في تحقيق الفائدة للمجتمع مع نمو حجم السوق وأرباحها. ولذلك، حرص تداول على المساهمة، لا من خلال أنشطتها الخاصة فحسب، بل وأيضًا من خلال زيادة الوعي بالحوكمة البيئية والاجتماعية وحوكمة الشركات بين المشاركين في السوق.

الشركات التابعة لتداول



شركة مركز إيداع الأوراق المالية
Edaa
Securities Depository Center Company

شركة مركز إيداع الأوراق المالية
www.edaa.com.sa

عن إيداع

تأسست شركة مركز إيداع الأوراق المالية "إيداع" عام 2016م بموجب نظام الشركات السعودي، وهي شركة مساهمة مقفلة مملوكة بالكامل لشركة السوق المالية السعودية "تداول" برأسمال قدره (400,000,000) ريال سعودي مقسم إلى (40,000,000) سهم تبلغ القيمة الاسمية للسهم الواحد (10) عشرة ريالات سعودية.

تهدف "إيداع" إلى محاكاة الأهداف الإستراتيجية للسوق المالية فيما يتعلق بتطوير البنى التحتية وتنفيذ الإجراءات الناتجة عن ذلك لتنفيذ المعاملات بما يتماشى مع المعايير الدولية. كما ترمي إلى تعزيز كفاءة الخدمات المتعلقة بإيداع الأوراق المالية وتسجيل ملكيتها، بما يساهم بدوره في تحقيق أهداف رؤية 2030 من خلال تطوير بيئة أنسب تعزز التميز في جميع القطاعات المتعلقة بالسوق المالية.

يتمثل النشاط الرئيسي لشركة "إيداع" في تشغيل وصيانة نظام الإيداع والتسوية المستخدم في تسجيل الأوراق المالية ومتابعتها وتسجيل ملكيتها إلكترونياً. كما تقدم "إيداع" العديد من الخدمات الإضافية، مثل تنظيم الجمعيات العامة للمصدرين، بما في ذلك خدمات التصويت عن بُعد (التصويت الإلكتروني) وتقديم التقارير والإشعارات وحفظ البيانات الأساسية الهامة. علماً أن أنواع الأوراق المالية التي تتعامل معها "إيداع" تشمل الأسهم والديون والصكوك والسندات وصناديق الاستثمار العقارية المتداولة وصناديق المؤشرات المتداولة والصناديق المشتركة وصناديق الاستثمار المغلقة.

يوجد عدد كبير من المبادرات في الخطة الإستراتيجية ضمن اختصاص "إيداع"، بما في ذلك منصة التمويل والعلاقات مع مراكز الإيداع المركزية للأوراق المالية على المستويين الدولي والإقليمي واتفاقيات إعادة الشراء وإعادة هيكلة الرسوم وإدارة التمويل. علماً أن جميع هذه المبادرات إما نفذت بالفعل أو في طور التنفيذ وفقاً للخطة.

الإنجازات في عام 2019

انتشار أوسع

أبرمت "إيداع" اتفاقيات مع كل من شركة البحرين للمقاصة وسوق أبوظبي للأوراق المالية لتعزيز التعاون الثنائي مع الأسواق المالية البحرينية والإماراتية بما يتماشى مع إستراتيجية "إيداع" للربط مع مراكز الإيداع المركزية الإقليمية الأخرى، حيث ينتظر من هذه الاتفاقيات أن تسهل لمصدري دول مجلس التعاون الخليجي الإدراج المشترك في السوق المالية السعودية.

وقعت "إيداع" أيضاً مذكرة تفاهم مع بنك يوروكلير لإنشاء علاقات عابرة للحدود بين المودعين وتعزيز وصول الأعضاء الدوليين للمشاركة في السندات الحكومية من خلالها.

خدمات المصدرين

أطلقت خدمة توزيع الأرباح الاختيارية (وكيل الدفع) التي يمكن من خلالها لشركة "إيداع" توزيع الأرباح بالنيابة عن المصدرين من خلال أعضاء السوق. ستقوم هذه الخدمة بتوحيد إجراءات توزيع الأرباح وتقليل التكاليف على المصدرين وتمكينهم وأعضاء السوق من الحصول على التقارير التفصيلية وبيانات الربح بالإضافة إلى تحديث سجلاتهم من خلال نظام "إيداع".

واصلت منصة تداولاتي التابعة للشركة نموها خلال عام 2019م بإضافة العديد من الميزات والتحسينات إلى النظام الأساسي، حتى بات بإمكان المستثمرين على منصة تداولاتي (بالإضافة إلى وكلائهم) الإدلاء بأصواتهم في الاجتماعات العامة في سياق تبسيط عملية التصويت بأكملها.

المستثمرون والسوق

ساهمت "إيداع" في الوظائف الداعمة للانضمام إلى مؤشري إيمي إي سي أي وفوتسي راسل للأسواق الناشئة، حيث ساهمت التدابير الخاصة التي اتخذت في تنفيذه بكل سلاسة.

شهد العام العديد من التطورات الهامة فيما يتعلق بخدمات التسجيل والحفظ. حيث أصبحت شركة نورثرن ترست، إحدى أكبر أمناء الحفظ على مستوى العالم، أول أمين حفظ دولي في "إيداع". كما جرى تسهيل ترحيل الحسابات إلى نورثرن ترست بالإضافة إلى جى بي مورغان الذي انضم مؤخراً إلى "إيداع" كأمين حفظ آخر. وقعت اتفاقية مع منصة سكوبير للتمويل الجماعي لتوفير خدمات التسجيل والحفظ للشركات المساهمة المغلقة الممولة من خلال المنصة.

أطلق التصويت المقسم للمستثمرين الأجانب المؤهلين وأدير الاستثمار المؤسسي من قبل عدة صناديق/مدراء أصول لتوفير المزيد من المرونة في ممارسة حقوق التصويت.

كما نفذ عدد كبير من المبادرات في إطار الأعمال التحضيرية لإدراج أرامكو. لمزيد من المعلومات حول إدراج أرامكو، يرجى الرجوع إلى الصفحات من 18 إلى 21 من تقرير "نكتب التاريخ معاً".

التواصل

شاركت "إيداع" في فعاليات مثل ملتقى بيان (في الشرقية والمدينة المنورة وجدة) ومؤتمر القطاع المالي. قامت هيئة الإمارات للأوراق المالية والسلع، الهيئة التنظيمية للأسواق المالية في الإمارات العربية المتحدة، بزيارة "إيداع" للحصول على مزيد من المعلومات حول خدماتها.

الفرص والتحسينات

تقوم "إيداع" بتطوير أنظمتها لإتاحة تقديم خدمات أعمال أفضل من خلال أحدث التقنيات وأفضل خدمات التقارير. حيث تتماشى هذه التطورات مع العديد من المبادرات الاستراتيجية التي تنفذ وفقها.

ينتظر تنفيذ منصة التمويل التي ستتيح عروض خدمات التمويل الجديدة، بما يؤدي إلى تسهيل الاشتراك/استرداد وحدات التمويل الصادرة عن مديري الصناديق المختلفين ويمهد الطريق لتقديم منتجات جديدة. ستدعم هذه العملية خدمات إدارة التمويل لتحقيق وفورات الحجم في أسواق التمويل.

سيتم تطوير العلاقات مع مراكز الإيداع المركزية الدولية لتسهيل الوصول إلى المستثمرين الدوليين وإنشاء مجموعة واحدة من السيولة لسندات/صكوك الحكومة السعودية في "إيداع".

يجري تعزيز إطار اقتراض وإقراض الأوراق المالية لتسهيل الوصول وتوسيع قاعدة المشاركين المؤهلين للمشاركة في معاملاتها. كما رسمت خارطة الطريق لإطلاق اتفاقيات إعادة الشراء (التعامل قصير الأجل في الأوراق المالية الحكومية).

بالنظر إلى الإنجازات الحالية والقدرات التي أظهرتها "إيداع"، كلنا ثقة من أنها ستواجه أي تحديات قد يجلبها المستقبل وتلعب دوراً أكبر في تطوير السوق المالية السعودية.

عن مقاصة

أسست شركة مركز مقاصة الأوراق المالية "مقاصة" عام 2018م كشركة مملوكة بالكامل لشركة السوق المالية السعودية (تداول) للقيام بأنشطة مقاصة الأوراق المالية. يبلغ رأس المال المصرح به للشركة (600,000,000) ريال سعودي مقسماً إلى

قبل مقاصة

60,000,000) سهم بقيمة اسمية تبلغ 10 ريال سعودي لكل سهم. ستبدأ "مقاصة" العمل في السوق من خلال مقاصة عقود المؤشرات المتداولة المستقبلية المرتقبة في عام 2020م. سينفذ دخول "مقاصة" إلى عمليات السوق في الواقع إحدى مبادرات برنامج تطوير القطاع المالي ويحسن نزاهة السوق من خلال إدخال آليات جديدة لضمان تسوية الصفقات وضمان استكمال التسوية ووفاء جميع أطراف التداول بالتزاماتها، بما يؤدي إلى تعزيز البنية التحتية للسوق الحالية وزيادة كفاءتها التشغيلية. يعد إنشاء "مقاصة" خطوة أساسية لتوسيع السوق المالية بشكل أكبر لتشمل المنتجات والخدمات الجديدة.



بعد مقاصة



الإنجازات في عام 2019

نفذت الأنشطة التحضيرية لوضع الأساس لبدء عمليات "مقاصة" في عام 2019م. وكانت الخطوة الأولى في ذلك سن التغييرات اللازمة في القواعد واللوائح في آخر تحديث لنظام السوق المالية. حيث يعترف النظام الجديد بدور مقاصة في السوق ويسهل إدخال لوائح المقاصة وقواعدها وإجراءاتها. توجت الأعمال التحضيرية بوضع هيكل وعمليات الجهة التنظيمية، بما في ذلك أدوار ومسؤوليات الإدارات الفردية.

الفرص والتحسينات

وضعت الخطط لبدء عمليات مقاصة المشتقات في عام 2020م، فضلاً عن جميع الأنظمة والقواعد والإجراءات والعمليات المتعلقة بهذا التطور الكبير المرتقب في السوق السعودية. ستواصل "مقاصة" العمل على مبادرات أخرى مثل الأسهم وصناديق المؤشرات المتداولة وصناديق الاستثمار العقارية المتداولة والصكوك والسندات إلى جانب توسيع خدمات المقاصة إقليمياً. بالنظر إلى مستوى التخطيط والتحضير الدقيقين والمدروسين اللذين أجريا في "مقاصة"، كلنا ثقة بإطلاق عمليات الشركة وتنفيذها بكل سلاسة.

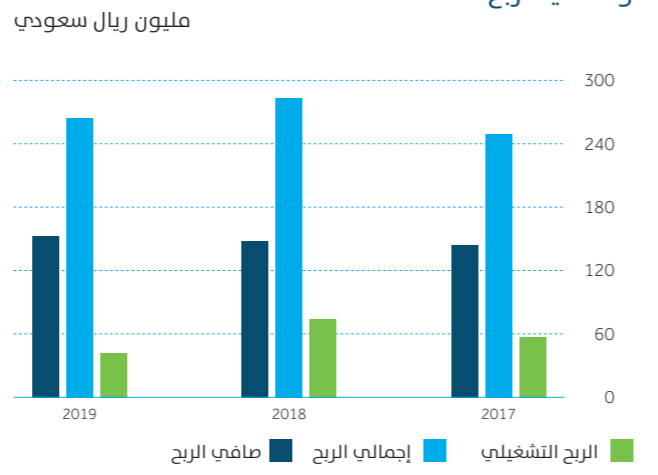
الأداء المالي دليل على الاستثمار الضخم

استعداداً لإدراج أرامكو، قامت "تداول" بتجديد أنظمتها وإجراءاتها من خلال استثمارات كبيرة في التكنولوجيا والموارد البشرية. لا شك في ما كان لهذه الاستثمارات من تأثير على نتائج العمليات في عام 2019م، ولا في قدرة تداول على تحقيق عوائد كبيرة على هذه الاستثمارات في عام 2020م وما بعده في أعقاب التداول الفعال لأسهم أرامكو المدرجة في شهر ديسمبر لعام 2019م.

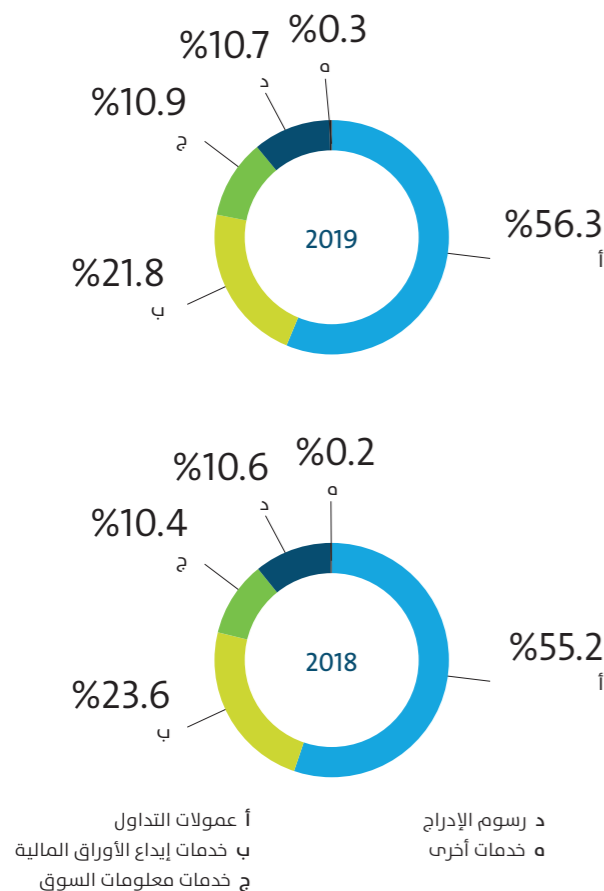
نتائج العمليات

انخفض الربح التشغيلي من 74.3 مليون ريال في عام 2018م إلى 42.1 مليون ريال في عام 2019م، بانخفاض قدره 43.3%. جاء ذلك في أثر مشترك لانخفاض إجمالي الربح بنسبة 6.7% من 284.8 مليون ريال سعودي في 2018م، إلى 265.6 مليون ريال سعودي في 2019م. وارتفع المصاريف الإدارية والعمومية بنسبة 6.1% من 210.6 مليون ريال سعودي إلى 223.5 مليون ريال سعودي خلال العام. علماً أن الانخفاض في إجمالي الربح يعود بشكل رئيسي إلى الانخفاض في عمولات التداول والدخل من خدمات إيداع الأوراق المالية. ارتفعت خلال الفترة نفسها الأرباح غير التشغيلية بنسبة 50.5% من 73.9 مليون ريال سعودي إلى 111.2 مليون ريال سعودي نتيجة نمو الاستثمار وأشكال الدخل الأخرى. ونتيجة لذلك، ارتفع صافي ربح العام بنسبة 3.4% من 148.2 مليون ريال في 2018م، إلى 153.3 مليون ريال في 2019م.

الربح التشغيلي وإجمالي الربح وصافي الربح



بنود الإيرادات التشغيلية



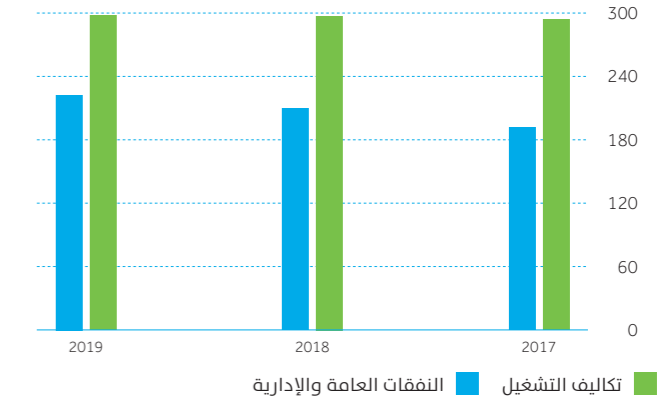
النفقات

أظهرت تكاليف التشغيل زيادة هامشية بنسبة 0.2% من 298.5 مليون ريال سعودي في 2018م إلى 299.2 مليون ريال سعودي في 2019م، وعلى الرغم من الانخفاض الملحوظ في الرسوم السنوية لهيئة السوق المالية من 130 مليون ريال سعودي إلى 79 مليون ريال سعودي، فقد قابل ذلك زيادات كبيرة في الرواتب والمزايا ذات الصلة والصيانة وتكلفة خطوط شبكة البيانات والتسويق والرعاية. حيث ارتفعت الرواتب والمزايا ذات الصلة بنسبة 16.6% وبلغت النفقات 92.8 مليون ريال سعودي و108.2 مليون ريال سعودي في 2018م و2019م، على التوالي كما ارتفع إجمالي عدد الموظفين من 354 إلى 395 بزيادة قدرها 11.6%. من الجدير بالذكر ضرورة النظر في الزيادات الأخرى في النفقات في سياق توسع السوق وزيادة الطلب على خدمات التكنولوجيا.

ارتفعت المصاريف الإدارية والعمومية بنسبة 6.2% من 210.5 مليون ريال سعودي إلى 223.5 مليون ريال سعودي في زيادة تتناسب مع الاحتياجات الإدارية المتزايدة الناتجة عن تطور السوق المالية.

تكاليف التشغيل والنفقات العامة والإدارية

مليون ريال سعودي

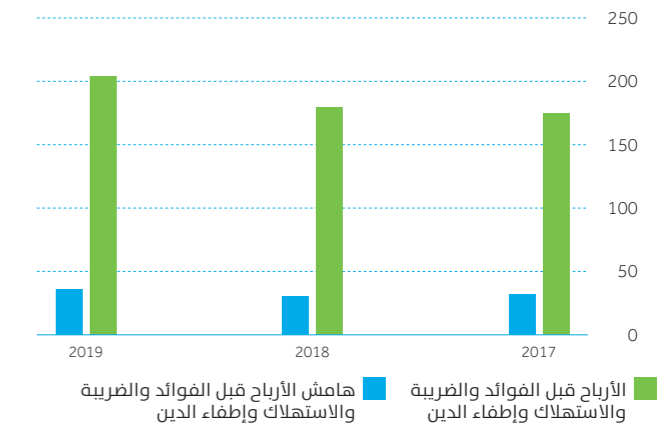


الأرباح قبل الفوائد والضريبة والاستهلاك وإطفاء الدين وهامشها

ارتفعت الأرباح قبل الفوائد والضريبة والاستهلاك وإطفاء الدين بنسبة 13.7% من 179.9 مليون ريال سعودي في 2018م إلى 204.6 مليون ريال سعودي في 2019م، في زيادة تعود إلى ارتفاع طفيف في صافي الربح والاستهلاك وإطفاء الدين. بالمقابل، تحسن هامش هذه الأرباح (الأرباح قبل الفوائد والضريبة والاستهلاك وإطفاء الدين/الإيرادات التشغيلية) أيضًا من 30.8% في 2018م إلى 36.2% في 2019م.

الأرباح قبل الفوائد والضريبة والاستهلاك وإطفاء الدين وهامشها

مليون ريال سعودي



المركز المالي

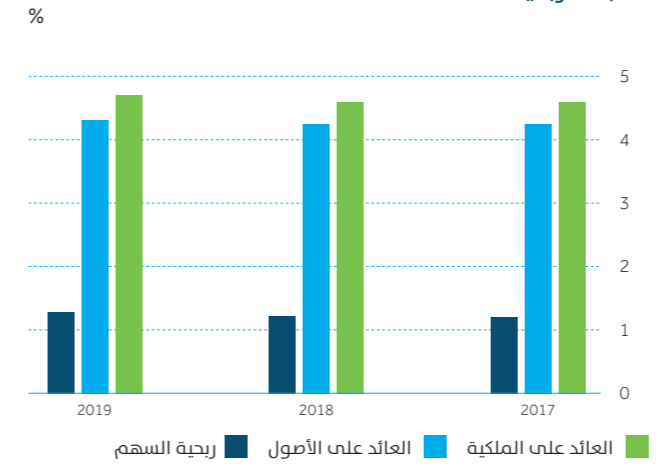
ارتفع إجمالي الأصول بشكل هامشي من 3,531.9 مليون ريال سعودي في 2018م إلى 3,546.8 مليون ريال سعودي في 2019م، بزيادة قدرها 0.4%. أظهرت الأصول غير المتداولة انخفاضًا بنسبة 1.4% إلى 474.0 مليون ريال سعودي في 2019م نزولاً من 481.9 مليون ريال سعودي في العام السابق. كما سجل توزيع الأصول غير المتداولة تغييرات جوهرية، حيث ارتفعت الأصول غير الملموسة من 114.6 مليون ريال سعودي إلى 176.6 مليون ريال سعودي. في حين انخفضت الاستثمارات غير المتداولة من 306 مليون ريال سعودي إلى 232 مليون ريال سعودي بسبب تحول بعض استثمارات الصكوك إلى أصول جارية.

ارتفعت الأصول المتداولة بنسبة 0.4% من 3,531.9 مليون ريال في 2018م إلى 3,546.8 مليون ريال في 2019م. وفي حين انخفض النقد وما يعادله من 363.1 مليون ريال سعودي إلى 268.5 مليون ريال سعودي، قابل ذلك زيادة في المصاريف المسبقة وغيرها من الأصول المتداولة من 32.0 مليون ريال سعودي إلى 102.9 مليون ريال سعودي.

الربحية

أدى نمو الأرباح بعد الضرائب بنسبة 3.4% والنمو الأقل نسبيًا (1.9%) في متوسط الأصول ومتوسط حقوق الملكية (0.9%) إلى تحسن العائد على الأصول والعائد على حقوق الملكية بشكل طفيف من 4.27% و 4.61% في 2018م إلى 4.33% و 4.72% في 2019م على التوالي. كما ارتفعت ربحية السهم من 1.23 ريال سعودي إلى 1.28 ريال سعودي من 2018م إلى 2019م.

نسبة الربحية



الحوكمة

إعادة تشكيل مجلس الإدارة	52
السير الذاتية لأعضاء مجلس الإدارة	53
الإدارة التنفيذية	56
الحوكمة	58

الحوكمة

إعادة تشكيل مجلس الإدارة

أعضاء مجلس الإدارة للأعوام 2017 – 2019

تودّ شركة السوق المالية السعودية (تداول) أن تعبر عن شكرها وتقديرها لأعضاء المجلس في دورته السابقة على جهودهم وإسهامهم فيما حققته الشركة من إنجازات خلال فترة عضويتهم.



سارة بنت جمّاز السجيمي
رئيس مجلس الإدارة



سعادة الأستاذ/عبد الرحمن بن محمد المفضي
نائب رئيس مجلس الإدارة



معالي الأستاذ/سهيل بن محمد أنامي
عضو مجلس الإدارة



سعادة الأستاذ/طارق بن زياد السديري
عضو مجلس الإدارة



سعادة الأستاذ/علي بن عبدالرحمن القويز
عضو مجلس الإدارة



سعادة الأستاذ/عبد العزيز بن عبدالمحسن بن حسن
عضو مجلس الإدارة



سعادة الأستاذ/عبدالله بن ناصر الداود
عضو مجلس الإدارة



سعادة الأستاذ/هاشم بن عثمان الحقبيل
عضو مجلس الإدارة



سعادة الأستاذ/ريان بن محمد فايز
عضو مجلس الإدارة

أعضاء مجلس الإدارة للأعوام 2020 – 2023

كما تُعلن "تداول" عن تشكيل مجلس إدارتها الجديد للدورة الخامسة، وذلك مع البناء على الإنجازات المحققة والارتقاء بشركة السوق المالية إلى مستويات أعلى في السنوات القادمة.



سارة بنت جمّاز السجيمي
رئيس مجلس الإدارة



سعادة الأستاذ/يزيد بن عبد الرحمن الحميد
نائب رئيس مجلس الإدارة



سعادة المهندس/خالد بن عبد الله الحصان
عضو مجلس الإدارة



سعادة الأستاذ/هاشم بن عثمان الحقبيل
عضو مجلس الإدارة



سعادة الأستاذ/سبتي بن سليمان السبتي
عضو مجلس الإدارة



سعادة الأستاذ/يوسف بن عبد الله البنيان
عضو مجلس الإدارة



سعادة الأستاذة/رانيا بنت محمود نشار
عضو مجلس الإدارة



سعادة الأستاذ/إكسامير روليت
عضو مجلس الإدارة



سعادة الأستاذ/مارك مايكيس
عضو مجلس الإدارة

السيرة الذاتية لأعضاء مجلس الإدارة



تشغل حالياً منصب الرئيس التنفيذي وعضو مجلس إدارة شركة الأهلي المالية، وهي الذراع الاستثماري للبنك الأهلي التجاري بالإضافة لعضويتها بمجلس أمناء مؤسسة المعايير الدولية للتقرير المالي (IFRS) وقد عملت لمدة عامين في منصب نائب رئيس اللجنة الاستشارية لمجلس إدارة هيئة السوق المالية.

قادت سابقاً قطاع إدارة الأصول والثروات في شركة جدوى للاستثمار، حيث كانت المدير التنفيذي للاستثمار وعضو في اللجنة الإدارية التابعة لشركة جدوى، قبل ذلك، كانت عضواً في فريق إدارة الأصول وإدارة الاستثمار في شركة سامبا المالية.

وعلى الصعيد العلمي، حصلت سارة على شهادة البكالوريوس في المحاسبة مع مرتبة الشرف من جامعة الملك سعود، وعلى شهادة من البرنامج التنفيذي للإدارة العامة من جامعة هارفرد للأعمال.

العضوية في لجان المجلس: لجنة الترشيحات والمكافآت

سعادة الأستاذة/
سارة بنت جمّاز السجيمي
رئيس مجلس الإدارة



يشغل حالياً منصب كبير الإداريين في صندوق الاستثمارات العامة، ومنصب رئيس مجلس إدارة الشركة الوطنية للخدمات الأمنية، نائب رئيس مجلس الإدارة لمجموعة سامبا المالية وعضوية مجلس إدارة المؤسسة العامة للخطوط الجوية العربية السعودية، ومجلس إدارة شركة الطيران المدني القابضة وشركة فلاي أدبيل للطيران.

عمل سابقاً في شركة برايس ووترهاوس كوبرز منذ عام 2004م حتى 2008م، ثم انتقل لهيئة السوق المالية وتولى إدارة الاندماج والاستحواذ وفي عام 2015م إلى صندوق الاستثمارات العامة مستشاراً لمعالي المحافظ.

أما على الصعيد العلمي، فقد نال - مع مرتبة الشرف - درجة البكالوريوس في المحاسبة من جامعة الملك سعود. كما التحق ببرامج تنفيذية قدمتها كبرى المؤسسات التعليمية مثل: جامعة هارفرد وجامعة لندن للأعمال، في المجالات المالية والإدارية والقيادية.

العضوية في لجان المجلس: لجنة المراجعة

سعادة الأستاذ/
يزيد بن عبد الرحمن الحميد
نائب رئيس مجلس الإدارة



يشغل حالياً منصب المدير التنفيذي وعضو مجلس الإدارة في شركة السوق المالية السعودية (تداول) ورئيس مجلس إدارة شركتي مركز إيداع الأوراق المالية (إيداع) ومركز مقاصة الأوراق المالية (مقاصة).

كما يملك خبرة تمتد لأكثر من 13 سنة في الأسواق المالية، تنوعت معرفته فيها بين مجالات مختلفة مثل تطوير الأعمال والتخطيط المؤسسي والاستراتيجي وإدارة العمليات وغيرها، وقبيل تعيينه مديراً تنفيذياً لتداول في شهر مارس من عام 2016م، تقلد العديد من المهام والمسؤوليات والمناصب القيادية بالشركة خلال مسيرة حافلة جاوزت العشر السنوات حيث أدار مهام المؤشرات والأسواق النقدية والإدراجات والعمليات والإيداع. كما تبنى عدة مبادرات رئيسية بالشركة مثل إطلاق برنامج المستثمر الأجنبي المؤهل، وتفعيل خدمة الحفظ المستقل، وانضمام تداول للمؤشرات العالمية، بالإضافة إلى إشرافه على برنامج إعادة هيكلة شركات البنية التحتية في السوق المالية وقبيل انضمامه إلى تداول عمل في قطاعات متنوعة مثل قطاع التأمين، وإدارة الأعمال وتطوير المنتجات، والتسويق، وإدارة المشاريع والاستراتيجيات.

وعلى الصعيد العلمي، خالد حاصل على شهادة البكالوريوس في الهندسة والماجستير في إدارة الأعمال من جامعة كولورادو بالولايات المتحدة الأمريكية كما أنه رائد أعمال معتمد من الجامعة ذاتها.

العضوية في لجان المجلس: لجنة السياسات والإشراف

سعادة المهندس/
خالد بن عبد الله الحصان
عضو مجلس الإدارة

سعادة الأستاذ/ هاشم بن عثمان الحجيل عضو مجلس الإدارة

عمل سابقاً كوكيل محافظ مؤسسة النقد العربي السعودي لتطوير القطاع المالي والمبادرات الوطنية، وقد سبق له أن شارك في تأسيس شركة دراية المالية وعمل فيها رئيساً تنفيذياً مشاركاً ومسؤولاً عن العمليات والتقنية.

كما يملك خبرة تمتد لـ 30 عاماً في مجال تقنية وتحليل وتصميم النظم، وهندسة إجراءات العمل وحسابات الاستثمار، حيث بدأ مسيرته المهنية عام 1983م كمراجع حسابات في مؤسسة النقد قبل أن يشغل فيها وظائف عدة، انتقل بعد ذلك إلى البنك الأهلي التجاري، حيث أشرف على مشاريع تطوير النظم بالإضافة إلى دعم وصيانة النظم القائمة.

أما على الصعيد العلمي، فقد حصل على شهادة البكالوريوس في الخدمة الاجتماعية من جامعة الملك سعود عام 1981م، ودبلوم مهني في الرقابة المالية من معهد الإدارة العامة عام 1983م. كما شارك في برامج تدريبية تقنية وإدارية لدى جهات عدة من ضمنها جامعة هارفارد ومعهد ماساتشوستس للتقنية.

➔ **العضوية في لجان المجلس:** لجنة المراجعة

سعادة الأستاذ/ سبتي بن سليمان السبتي عضو مجلس الإدارة

يشغل حالياً منصب الرئيس التنفيذي لشركة الرياض المالية، وهو بنك استثماري يعمل في كافة مجالات وأنشطة الأسواق المالية.

كان قد بدأ حياته المهنية مع شركة برايس ووترهاوس كوبرز (PwC)، وعمل سابقاً كناطق رئيس وكالة الشركات المدرجة والمنتجات الاستثمارية في هيئة السوق المالية، إذ تولي مسؤولية الإشراف على ستة إدارات مختلفة في الهيئة مؤدياً العديد من المهام التنظيمية والتطويرية في المجالات التالية: العروض العامة والخاصة للأوراق المالية، الاندماج والاستحواذ، تطوير المنتجات الاستثمارية، إدارة الأصول، والإفصاح وحوكمة الشركات المدرجة.

أما على الصعيد العلمي، فقد حصل على شهادة البكالوريوس في المحاسبة من جامعة الملك سعود، وشهادة الماجستير في إدارة الأعمال من جامعة كولورادو التقنية، كما حصل أيضاً على ترخيص محاسب قانوني معتمد من الهيئة السعودية للمحاسبين القانونيين SOCPA.

➔ **العضوية في لجان المجلس:** لجنة إدارة المخاطر

سعادة الأستاذ/ يوسف بن عبد الله البنيان عضو مجلس الإدارة

يشغل حالياً منصب الرئيس التنفيذي ونائب رئيس مجلس الإدارة في الشركة السعودية للصناعات الأساسية (سابك)، ورئيس مجلس إدارة شركة الأسمدة العربية السعودية (سافكو)، ورئيس مجلس إدارة شركة ينبع الوطنية للبتروليماويات (ينساب)، وعضو مجلس إدارة الهيئة العامة للتجارة الخارجية.

عمل سابقاً كناطق للرئيس التنفيذي للمالية، ونائب الرئيس التنفيذي لوحدة العمل الاستراتيجي للكيماويات في الشركة السعودية للصناعات الأساسية (سابك).

أما على الصعيد العلمي، فقد حصل على درجة البكالوريوس في الاقتصاد وعلى شهادة الماجستير في الإدارة الصناعية.

➔ **العضوية في لجان المجلس:** لجنة إدارة المخاطر

سعادة الأستاذة/ رانيا بنت محمود نشار عضو مجلس الإدارة

تشغل حالياً منصب الرئيس التنفيذي لمجموعة سامبا المالية، ومنصب عضوية مجالس الإدارة في كل من شركة سامبا المالية، وبنك سامبا المحدود في جمهورية باكستان، وشركة سامبا للأسواق العالمية المحدودة، ومنصب عضوية في اللجنة الاستشارية لهيئة السوق المالية منذ عام 2019م، بالإضافة لعضويتها في كل من مجلس إدارة معهد التمويل الدولي ومجلس إدارة الهيئة السعودية للفضاء.

وقد بدأت مسيرتها المهنية في القطاع المصرفي في عام 1997م عندما التحقت بالعمل لدى مجموعة سامبا المالية وتقلت بين العديد من المواقع والإدارات المصرفية ضمن المجموعة وكان لها دور رئيسي في تطوير استراتيجية سامبا للمصرفية الإلكترونية، وإطلاق منظومة الخدمات المصرفية لسامبا عبر الإنترنت.

أما على الصعيد العلمي، فقد حصلت على درجة البكالوريوس مع مرتبة الشرف من كلية علوم الحاسب الآلي من جامعة الملك سعود، إلى جانب انضمامها إلى برنامج تطوير القيادات من كلية داردين لإدارة الأعمال في جامعة فرجينيا الأمريكية، ومن ثم حصلت على شهادة في الحوكمة وإدارة المخاطر والالتزام بالتعاون مع كلية إدارة الأعمال بجامعة جورج واشنطن.

➔ **العضوية في لجان المجلس:** لجنة الترشيحات والمكافآت

سعادة الأستاذ/ إكسافير روليت عضو مجلس الإدارة

شغل سابقاً منصب الرئيس التنفيذي لـ (CQS Mgt Ltd)، كما شغل منصب الرئيس التنفيذي لمجموعة بورصات لندن (LSEG) منذ عام 2009م حتى عام 2017م، وخلال قيادته ارتفعت قيمة مجموعة بورصة لندن من 800 مليون جنيه استرليني (1.2 مليار دولار) إلى 14 مليار جنيه استرليني (21 مليار دولار).

وقبل ذلك، عمل في "ليمان براذرز" في نيويورك كرئيس لتداول الأسهم والمشتقات المالية العالمية، وفي لندن، عمل كرئيس للأسهم الأوروبية والآسيوية، أما في باريس، شغل منصب رئيس تنفيذي لبنك ليتمان براذرز، وقد التحق كذلك ببنك "كريديت سويس فيرست" بوسطن كرئيس عالمي للأسهم الأوروبية.

أما على الصعيد العلمي، فبعد تخرجه من كلية CEDGE للأعمال بدرجة الماجستير في العلوم الإدارية والمالية في عام 1981م، عمل إكسافير كملازم ثان ومدرّب في أكاديمية القوات الجوية الفرنسية، حصل على ماجستير في إدارة الأعمال من كلية كولومبيا للأعمال والدراسات العليا في عام 1984م، كما حصل أيضاً على شهادة من معهد الدراسات المتقدمة في الدفاع الوطني في باريس بعام 2008م.

➔ **العضوية في لجان المجلس:** لجنة إدارة المخاطر

سعادة الأستاذ/ مارك مايكيس عضو مجلس الإدارة

يشغل حالياً منصب رئيس غير تنفيذي لخدمات المعلومات في مجموعة بورصات لندن (LSEG)، ونائب رئيس اليونيسف في المملكة المتحدة منذ عام 2011م.

بدأ حياته المهنية في مجال الخدمات المالية في عام 1985م بعد انضمامه إلى بورصة لندن وعمل خلال هذه الفترة على تطوير أعمال البورصة في مجال تكنولوجيا المعلومات وخدماتها، كما قاد تنظيم الأسهم في المملكة المتحدة، وشارك في تأسيس أول سوق للأسهم الدولية عبر الحدود في أوروبا، فقد كان المؤسس والرئيس التنفيذي لمزود المؤشر العالمي FTSE Russell.

كما يمتلك خبرة تمتد لأكثر من 20 عاماً في تطوير المشاريع المشتركة الناجحة، وقد نجح في إقامة تحالفات مع بورصات الأوراق المالية والأكاديميين والمجموعات الصناعية الرائدة في جميع أنحاء العالم، وقد أنشأ شركات كبيرة في آسيا، وأوروبا، والشرق الأوسط، أفريقيا والأمريكتين، وكان عضواً مؤسساً لجمعية صناعة المؤشرات وأول رئيس لها.

➔ **العضوية في لجان المجلس:** لجنة الترشيحات والمكافآت

خالد عبدالله الحصان المدير التنفيذي

السيرة الذاتية متوفرة بالصفحة 52.



رائد حمود البلوي مدير عام - الإدارة العامة للمراجعة الداخلية

انضم رائد إلى تداول في عام 2011م، وتولى منصب المدير العام للإدارة العامة لتدقيق الداخلي في عام 2015م. على الصعيد المهني، يتمتع رائد بخبرات متراكمة في مجال تقنية المعلومات والتدقيق الداخلي.

وعلى الصعيد العلمي، رائد حاصل على درجة البكالوريوس في هندسة الحاسب الآلي من جامعة الملك فهد للبترول والمعادن، إلى جانب حصوله على عدة شهادات مهنية معتمدة.



سري كومار ينار مدير عام - الإدارة العامة للمشتقات

في يناير 2018م التحق سري كمار بتداول تولى عدة مناصب إدارية وقيادية، إلى أن تم تعيينه كمدير عام الإدارة العامة للمشتقات في مارس 2019م.

يتمتع سري كمار بخبرات متراكمة في مجال القطاع المالي و بالأخص الأسواق المالية. بالإضافة إلى أنه تولى بنجاح العديد من الأدوار الإدارية في قطاعات مختلفة من سوق الأوراق المالية وصناعة المشتقات.

سري كمار حاصل درجة البكالوريوس في التجارة من جامعة مدراس، الهند.

كما أنه حاصل على مؤهل CFTC Series 3 في المشتقات من الولايات المتحدة الأمريكية ومايزيا لتداول العقود الأجلة والخيارات من لجنة الأوراق المالية في ماليزيا.



شاه روك قريشي مدير عام - الإدارة المالية والخدمات المساندة

انضم شاه روك قريشي ل (تداول) في مارس 2018م كمدير عام لإدارة الإدارة المالية والخدمات المساندة.

يتمتع شاه روك بخبرة تفوق 20 عاماً في التخطيط المالي الاستراتيجي، الإدارة المالية والمحاسبية، إدارة الاستثمار، التدقيق المالي، وإدارة الشركات الناشئة والتحول والاندماج بالإضافة إلى إدارة الأصول والالتزامات.

وعلى الصعيد العلمي، شاه روك حاصل على درجة الماجستير في التجارة من جامعة بنجاب باكستان، كما أنه عضو زميل في معهد المحاسبين القانونيين الباكستانيين ومعهد المحاسبين الماليين العاميين.



حسين أركان مدير عام - الإدارة العامة للمعلومات ومؤشرات السوق

انضم حسين إلى تداول في عام 2017 م كمستشاراً للمدير التنفيذي، ومن ثم تم تكليفه كمدير عاماً للإدارة العامة للمعلومات ومؤشرات السوق وذلك في شهر أغسطس من عام 2018م. و خلال مسيرة مهنية حافلة تمتد لأكثر من 30عاماً، تقلد حسين عدة مناصب وأدوار قيادية في مجال الإدارة التنفيذية قضاها في عدد من الأسواق الإقليمية و الجهات التنظيمية.

يحمل حسين درجة الماجستير في إدارة الأعمال والمالية من جامعة نيويورك في الولايات المتحدة الأمريكية.



خالد بن عبدالعزيز الغريزي مدير عام - الإدارة العامة للإشراف التنظيمي والترخيص

التحق خالد ب (تداول) في عام 2006م وتدرج في عدة مناصب إدارية وقيادية، إلى أن تم تعيينه في نوفمبر عام 2018م مديراً عاماً للإدارة العامة للإشراف التنظيمي والترخيص. يتمتع الغريزي بخبرة واسعة في القطاع المالي، قاد خلالها العديد من الأدوار والمسؤوليات، وعلى مدى السنوات الماضية، قاد بنجاح عدة مهام ومشاريع في إدارة علاقات الأعضاء. يحمل خالد درجة البكالوريوس في علوم الحاسب من جامعة مينيسوتا، الولايات المتحدة الأمريكية. بالإضافة إلى العديد من الشهادات المهنية من عدة معاهد مرموقة.



عبد الله بن عبد اللطيف آل الشيخ مدير عام - الإدارة العامة للقانونية

التحق عبد الله بتداول في سبتمبر 2018 م كمدير لإدارة السياسات وفي مارس 2019م تم تعيينه كمدير عام للإدارة العامة للقانونية. يتمتع عبد الله بخبرات متراكمة في مجال التشريعات خصوصاً تلك المتعلقة بالسوق المالية والشركات المدرجة.

عبدالله حاصل درجة الماجستير في قانون تمويل الشركات من جامعة ويستمنستر، لندن، المملكة المتحدة.

كما أنه حاصل على درجة البكالوريوس في الأنظمة من جامعة الملك سعود.

إلى جانب حصوله على عدد من الدورات التدريبية من معاهد متميزة.



محمد سليمان الرميح مدير عام - الإدارة العامة للأسواق

التحق محمد بتداول عام 2009 م وتدرج في عدة مناصب إدارية وقيادية، تم تعيينه في أبريل عام 2018 م كمدير عام للإدارة العامة للأسواق. يتمتع الرميح بخبرة واسعة في القطاع المالي، قاد خلالها العديد من الأدوار والمسؤوليات و على مدى السنوات الماضية، قاد بنجاح العديد من أنشطة المبيعات والتسويق لتداول.

و على الصعيد العلمي، محمد حاصل على درجة البكالوريوس في إدارة نظم المعلومات عام 2004 م من جامعة البترول و المعادن، كما أنه حاصل على درجة الماجستير في إدارة الأعمال من جامعة مانشستر في بريطانيا.



مها محمد البشر مدير عام - الإدارة العامة للموارد البشرية

التحقت مها بتداول في مايو 2018 م كمديراً عاماً للإدارة العامة للموارد البشرية. تتمتع مها بخبرات متراكمة في مجال الموارد البشرية وتطويرها وإدارة الخدمات المساندة والاتصال المؤسسي وقيادة مبادرات التقنية المالية. وعلى الصعيد العلمي، مها حاصلة على درجة الماجستير في إدارة الموارد البشرية من جامعة كاثوليك الأمريكية في الولايات المتحدة الأمريكية.



هنادي عبد الرحمن آل الشيخ مدير عام - الإدارة العامة للاستراتيجية

انضمت هنادي إلى تداول في عام 2006م، وتدرجت في عدة مناصب إدارية وقيادية إلى أن تم تعيينها كمدير عام للإدارة العامة للاستراتيجية في شهر أكتوبر من عام 2016م. ويجدر بالذكر مساهمة هنادي وبشكل فعال في العديد من المهام والمسؤوليات خلال هذه المسيرة المستمرة. وعلى الصعيد العلمي، تحمل هنادي درجة البكالوريوس مع مرتبة الشرف الأولى في علوم الحاسب الآلي، بالإضافة إلى العديد من الشهادات المهنية.



وليد عبدالله البواردي مدير عام - الإدارة العامة للعمليات وتقنية المعلومات

انضم وليد إلى تداول عام 2006م، وخلال الأعوام السابقة تقلد وليد العديد من المهام والمسؤوليات والمناصب القيادية بالشركة في مسيرة حافلة من مهام إدارية وقيادية متعددة. تم تعيين وليد كمدير عام لإدارة العمليات وتقنية المعلومات في أبريل من عام 2018م.

وعلى الصعيد العلمي، وليد حاصل على درجة الماجستير في علوم الحاسب من جامعة الملك سعود بالإضافة إلى ماجستير إدارة الأعمال من جامعة ليفربول بالمملكة المتحدة.



الحوكمة في تداول

الالتزام بمبادئ ولوائح حوكمة الشركات:

تعد الحوكمة جزءاً هاماً من قيم وممارسات شركة السوق المالية السعودية (تداول) والتي تسعى لتطبيق أفضل ممارسات الحوكمة المنظمة لإدارة الشركات المساهمة، والعمل على رفع مستوى الشفافية والنزاهة لدى الشركات المدرجة في السوق من خلال الحفاظ على أفضل الإجراءات والممارسات استناداً إلى ما يلي:

1. نظام الشركات
2. نظام السوق المالية
3. نظام الشركة الأساس.

بالإضافة للاسترشاد بلائحة حوكمة الشركات الصادرة من مجلس هيئة السوق المالية.

الإفصاح المتعلق بتشكيل مجلس الإدارة وكبار التنفيذيين:

يستند مجلس إدارة شركة السوق المالية السعودية (تداول) في تشكيله سابقاً إلى نظام السوق المالية الصادر بالمرسوم الملكي رقم (م/30) وتاريخ 1424/6/2هـ حيث تنص الفقرة (ب) من المادة الثانية والعشرين على الآتي: "يدير الشركة مجلس إدارة مكون من تسعة أعضاء يعين بقرار من مجلس الوزراء بترشيح من رئيس مجلس هيئة السوق المالية، ويختارون من بينهم رئيساً للمجلس ونائباً للرئيس، وتكون العضوية على النحو الآتي:

1. ممثل وزارة المالية
2. ممثل وزارة التجارة والاستثمار.
3. ممثل مؤسسة النقد العربي السعودي
4. أربعة أعضاء يمثلون شركات الوساطة المرخص لها.
5. عضوان يمثلان الشركات المساهمة المدرجة في السوق.

وبعد صدور التعديلات الأخيرة على نظام السوق المالية بتاريخ 17 سبتمبر 2019 م، نصت الفقرة (ب) من المادة الثانية والعشرون على الآتي: " يجب على السوق ومركز الإيداع ومركز المقاصة - كل فيما يخصه - عرض أسماء المرشحين لشغل عضوية مجالس إدارتها على مجلس الهيئة لأخذ موافقته على ترشيحهم قبل انتخاب الجمعية العامة للمساهمين لهم."

بناءً على ذلك عقدت الجمعية العامة غير العادية اجتماعها يوم الخميس الموافق 2020/01/02 م والذي تمت فيه الموافقة على تعديل نظام الشركة الأساس بالإضافة إلى انتخاب وتعيين أعضاء مجلس الإدارة في الدورة الخامسة ابتداءً من تاريخ انعقاد الجمعية ولمدة ثلاث سنوات.

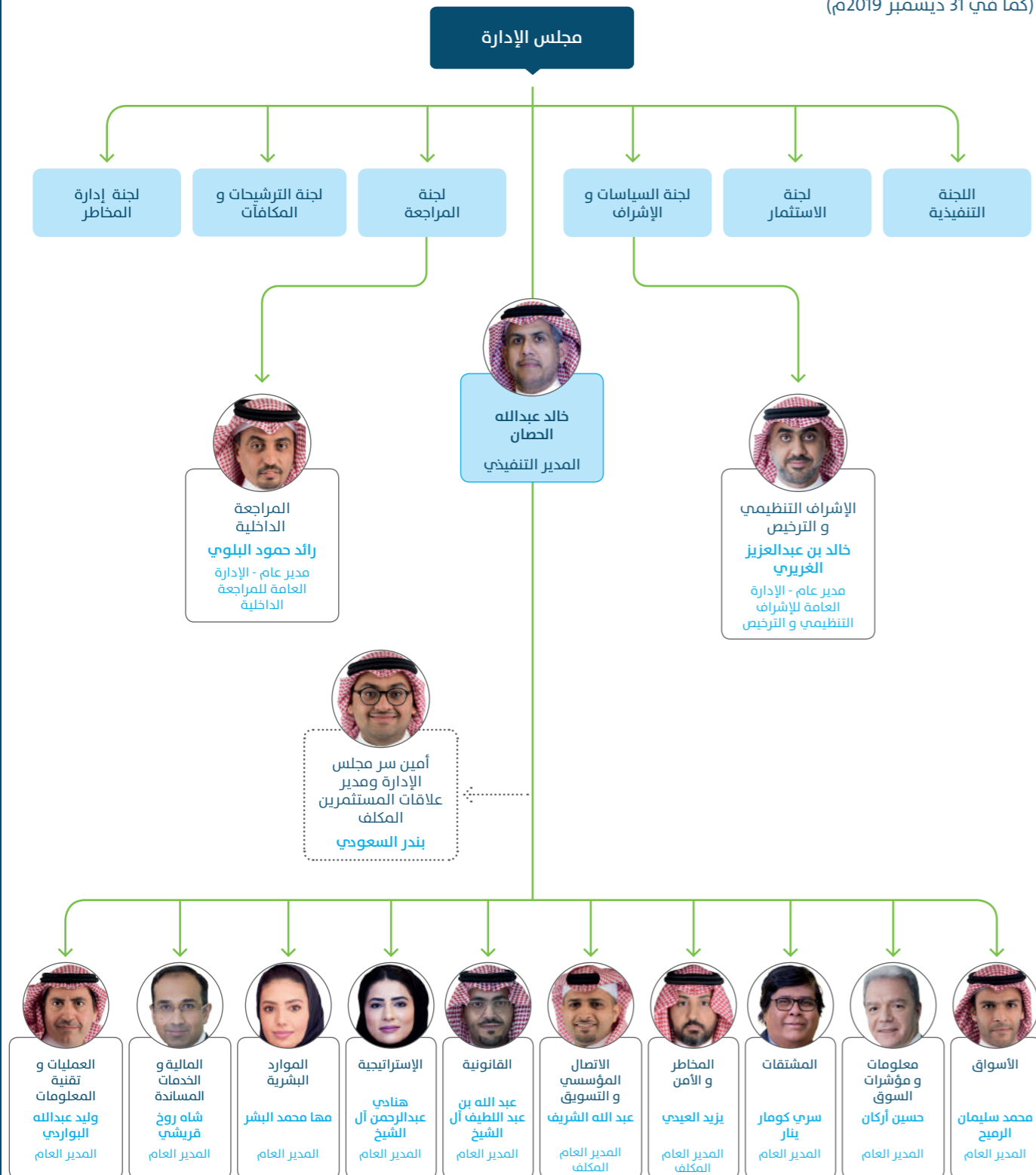
مهام وصلاحيات مجلس الإدارة

مع مراعاة ما تختص به الجمعية العامة من صلاحيات نصت عليها الأنظمة ذات العلاقة، يكون لمجلس الإدارة كافة الصلاحيات اللازمة في إدارة الشركة بما يحقق أغراضها، ومن ضمنها:

1. الاستراتيجية العامة للشركة و خطة العمل.
2. اعتماد الموازنة السنوية.
3. الموافقة على اللوائح الداخلية و المالية و الإدارية و الفنية للشركة و السياسات و اللوائح الخاصة بالعاملين فيها ووضع معايير الأداء للشركة.
4. الموافقة على تأسيس الشركات و المساهمة فيها و الاندماج و استخراج السجلات التجارية و تعديلها.
5. استثمار أموال الشركة.

هيكل الحوكمة في تداول

(كما في 31 ديسمبر 2019م)



بيان بأعضاء المجلس الحاليين

م. العضو	تصنيف العضوية	المناصب التي يشغلها في شركات أخرى
1. سعادة الأستاذة/سارة بنت جواز السحيمي	رئيس المجلس (غير تنفيذي)	• الأهلي المالية – الرئيس التنفيذي وعضو مجلس الإدارة.
2. سعادة الأستاذ/يزيد بن عبدالرحمن الحميد	نائب الرئيس (غير تنفيذي)	• صندوق الاستثمارات العامة – كبير الإداريين. • المؤسسة العامة للخطوط الجوية العربية السعودية – عضو مجلس الإدارة. • شركة فلابي ادبل للطيران – عضو مجلس الإدارة. • شركة الطيران المدني القابضة – عضو مجلس الإدارة. • مجموعة سامبا المالية – نائب رئيس مجلس الإدارة. • الشركة الوطنية للخدمات الأمنية رئيس مجلس الإدارة.
3. سعادة المهندس/خالد بن عبدالله الحصان	تنفيذي	• شركة مركز مقاصة الأوراق المالية (مقاصة) – رئيس مجلس الإدارة. • شركة مركز إيداع الأوراق المالية (إيداع) – رئيس مجلس الإدارة. • شركة تداول العقارية – عضو مجلس المدبرين و رئيس لجنة المراجعة.
4. سعادة الأستاذ/هاشم بن عثمان الحقييل	غير تنفيذي	
5. سعادة الأستاذ/سبتي بن سليمان السبتي	غير تنفيذي	• شركة الرياض المالية – الرئيس التنفيذي. • الهيئة العامة للزكاة والدخل – عضو مجلس الإدارة.
6. سعادة الأستاذ/يوسف بن عبدالله البنيان	غير تنفيذي	• الشركة السعودية للصناعات الأساسية (سابك) – نائب رئيس مجلس الإدارة والرئيس التنفيذي. • شركة الأسمدة العربية السعودية (سافكو) – رئيس مجلس الإدارة. • شركة ينبع الوطنية للبتروكيماويات (ينساب) – رئيس مجلس الإدارة. • الشركة السعودية لتقنية المعلومات – عضو مجلس الإدارة. • الهيئة العامة للتجارة الخارجية عضو مجلس الإدارة.
7. سعادة الأستاذة/رانيا بنت محمود نشار	غير تنفيذي	• مجموعة سامبا المالية – الرئيس التنفيذي. • سامبا كابيتال – نائب رئيس مجلس الإدارة. • بنك سامبا المحدود باكستان – عضو مجلس الإدارة. • مجموعة سامبا للأسواق العالمية المحدودة – عضو مجلس الإدارة. • شركة سامبا كابيتال للأصول وإدارة الاستثمار – عضو مجلس الإدارة. • هيئة السوق المالية – عضو اللجنة الاستشارية. • الهيئة السعودية – للفضاء عضو مجلس الإدارة.
8. سعادة الأستاذ/مارك مايكيس	غير تنفيذي	• مجموعة بورصات لندن (LSEG) – رئيس مجلس الإدارة لخدمات المعلومات. • فوتوسي رسل – رئيس مجلس إدارة مجموعة خدمات المعلومات.
9. سعادة الأستاذ/اكسافير روليت	غير تنفيذي	• شور للأسواق المالية المحدودة – رئيس مجلس الإدارة.

حضور اجتماعات مجلس الإدارة

عدد الاجتماعات: (5) اجتماعات

اسم العضو	الصفة	بتاريخ 20/03/2019	بتاريخ 19/05/2019	بتاريخ 26/08/2019	بتاريخ 28/10/2019	بتاريخ 18/12/2019
سعادة الأستاذة/سارة جواز السحيمي	رئيس المجلس	✓	✓	✓	✓	✓
سعادة الأستاذ/عبدالرحمن بن محمد المفضي	نائب الرئيس	✓	✓	✓	✓	✓
معالي الأستاذ/سهيل بن محمد ابانمي	عضو	✓	✓	✓	✓	✓
سعادة الأستاذ/طارق بن زياد السديري	عضو	✓	✓	✓	✓	✓
سعادة الأستاذ/علي بن عبدالرحمن القويز	عضو	✓	✓	✓	✓	✓
سعادة الأستاذ/عبدالعزیز بن عبدالمحسن بن حسن	عضو	✓	✓	✓	✓	✓
سعادة الأستاذ/ريان بن محمد فايز	عضو	✓	✓	✓	✓	✓
سعادة الأستاذ/هاشم بن عثمان الحقييل	عضو	✓	✓	✓	✓	✓
سعادة الأستاذ/عبدالله بن ناصر الداود	عضو	✓	✓	✓	✓	✓

مكافآت أعضاء مجلس الإدارة

لا يتقاضى أعضاء مجلس الإدارة مكافأة سنوية عن عضويتهم في مجلس الإدارة أو بدل حضور جلسات المجلس.

وذلك مع التزام الشركة بنص المادة (السادسة والسبعون) من نظام الشركات الصادر بالمرسوم الملكي رقم (م/3) بتاريخ 1437/1/28هـ، والتي تنظم مكافآت أعضاء مجلس الإدارة، كما نصت الفقرة الثالثة من المادة على أنه "في جميع الأحوال؛ لا يتجاوز مجموع ما يحصل عليه عضو مجلس الإدارة من مكافآت ومزايا مالية أو عينية مبلغ خمسمائة ألف ريال سنوياً، وفق الضوابط التي تضعها الجهة المختصة".

مكافآت ومخصصات كبار التنفيذيين (بالريال السعودي)*

البيان	مجموع المبالغ
المرتبات و البدلات	9,181,360
المكافآت الدورية و السنوية	8,125,000
الإجمالي	17,306,360

* تمثل مكافآت كبار التنفيذيين أكبر خمسة مدراء تنفيذيين وتشمل المدير التنفيذي ومدير عام المالية والخدمات المساندة.

لجان مجلس الإدارة

تنبثق عن مجلس الإدارة ست لجان فرعية تتكون من أعضاء المجلس وغيرهم من الأعضاء المستقلين من ذوي الخبرات والكفاءة اللازمة لعمل كل لجنة. ويتم تشكيل اللجان وفقاً للإجراءات العامة التي يضعها مجلس الإدارة، تقوم اللجان برفع نتائجها وقراراتها للمجلس ويشرف مجلس الإدارة على أعمال اللجان بانتظام لضمان حسن أداءها للواجبات والمهام المسندة إليها، ولكل لجنة من هذه اللجان قواعد عمل معتمدة تحدد صلاحياتها وإجراءات عملها.

اللجنة التنفيذية

تختص اللجنة التنفيذية بدراسة خطة عمل الشركة ومشاريعها ووضع وإدارة استراتيجياتها ومتابعة تنفيذها، بالإضافة للرفع للمجلس بالتوصيات لاعتماد سياسات الشركة والتوصية بالدخول في مشاريع استثمارية أو الاستحواذ على شركات لها علاقة بعملها أو تنمية نشاطاتها الحالية بما يتماشى مع خطتها الاستراتيجية. كما تشمل مسؤوليات اللجنة توصية المجلس بمشروع الميزانية السنوية ومتابعة تقييد الإدارة التنفيذية بالميزانية المعتمدة من المجلس، ومتابعة الأداء المالي للشركة والشركات التي تملك الشركة فيها أكثر من نصف رأس مالها أو تسيطر على تكوين مجلس إدارتها. وتتكون اللجنة من خمسة أعضاء هم:

عدد الاجتماعات: (2) اجتماعات

اسم العضو	الصفة	بتاريخ 10/02/2019	بتاريخ 1/03/2019
سعادة الأستاذة/سارة بنت جواز السحيمي	رئيس اللجنة	✓	✓
سعادة الأستاذ/طارق بن زياد السديري	عضو	✓	✓
سعادة الأستاذ/ريان بن محمد فايز	عضو	✓	✓
سعادة الأستاذ/هاشم بن عثمان الحقييل	عضو	✓	معتذر
سعادة الأستاذ/عبدالله بن ناصر الداود	عضو	✓	✓

لجنة المراجعة

تشكلت لجنة المراجعة بقرار الجمعية العامة العادية للشركة بتاريخ: 2017/04/13م، وتستمر لمدة 3 سنوات.

وتختص لجنة المراجعة بمراقبة أعمال الشركة والتحقق من سلامة ونزاهة التقارير والقوائم المالية وأنظمة الرقابة الداخلية، الإشراف على عمل إدارة المخاطر وإقرار خطة المراجعة الداخلية السنوية، مراجعة كفاءة أعمال الشركة، بما في ذلك الالتزام بالمعايير الدولية لممارسة مهنة المراجعة الداخلية. وذلك من خلال القيام بتعيين جهة خارجية لمراجعة أعمال كل من لجنة المراجعة وإدارة المراجعة الداخلية كل خمس سنوات.

توصي اللجنة باعتماد مراجعة السياسات المالية والمحاسبية، والتوصية للجمعية العامة بترشيح مراجع الحسابات والعمل كحلقة وصل بين المراجع والمجلس. ودراسة تعيين مدير عام المراجعة الداخلية وإقرار مؤشرات أدائه وتقييمها واتخاذ القرارات بشأنها. كما تشمل مهام اللجنة مراجعة نتائج الجهات الرقابية والتأكد من اتخاذ الشركة الإجراءات اللازمة بشأنها. كما تعمل اللجنة أيضاً على وضع آلية تتيح للعاملين في الشركة تقديم ملحوظاتهم بشأن أي تجاوز في التقارير المالية بسرية.

وللجنة صلاحيات مهمة في سبيل أداء مهامها بناءً على المادة (التاسعة والخمسون) من لائحة حوكمة الشركات:

1. حق الاطلاع على سجلات الشركة ووثائقها.
2. أن تطلب أي إيضاح أو بيان من أعضاء مجلس الإدارة او الإدارة التنفيذية.
3. أن تطلب من مجلس الإدارة دعوة الجمعية العامة للشركة للانعقاد إذا أعاق مجلس الإدارة عملها او تعرضت لأضرار أو خسائر جسيمة.

عدد الاجتماعات: (5) اجتماعات

اسم العضو	الصفة	بتاريخ 12/02/2019	بتاريخ 18/03/2019	بتاريخ 21/05/2019	بتاريخ 20/08/2019	بتاريخ 19/11/2019
معالي الأستاذ/سهيل بن محمد أبانمي	رئيس اللجنة	✓	✓	✓	✓	✓
سعادة الدكتور/عبدالرحمن بن إبراهيم الحميد	عضو مستقل	✓	✓	✓	حاضراً عبر وسائل الاتصال	✓
سعادة الدكتور/عبدالله بن عبدالرحمن الشويعر	عضو مستقل	✓	✓	✓	✓	✓
سعادة الأستاذ/عبدالرحمن محمد العودان	عضو مستقل	✓	✓	✓	✓	✓
سعادة الأستاذ/هاشم بن عثمان الحقييل	عضو	✓	✓	معتذر	✓	✓

لجنة إدارة المخاطر

تختص اللجنة بمسؤوليات إدارة المخاطر وأمن المعلومات، إذ تشمل مهامها على التوصية للمجلس باعتماد السياسات اللازمة لإدارة المخاطر في الشركة، والنظر في توصيات الإدارة العامة للمخاطر بشأن تحليل مخاطر أعمال الشركة وتحديد مستوى مقبول للمخاطر التي قد تتعرض لها الشركة والحفاظ عليه، بما في ذلك الخدمات والمنتجات التي تقدمها الشركة واستثمار رأس مالها. كما تقوم اللجنة بدراسة مخاطر نظم تقنية المعلومات والتأكد من كفايتها لتسيير الأعمال وإدارة أليات

تداول الأوراق المالية المدرجة وتسويتها ومقاصتها وإيداعها وتسجيل ملكيتها ونشر المعلومات المتعلقة بها، ودراسة خطة استمرارية الأعمال وتحليل تأثيرها في أعمال الشركة. بالإضافة لإعداد تقارير مفصلة حول التعرض للمخاطر والخطوات المقترحة لإدارة هذه المخاطر ورفعها إلى مجلس الإدارة، مع التحقق بشكل مستمر من استقلال موظفي إدارة المخاطر عن الأنشطة التي قد ينشأ عنها تعرض الشركة للمخاطر والعمل على زيادة الوعي بثقافة المخاطر لموظفي إدارة المخاطر في الشركة.

عدد الاجتماعات: (4) اجتماعات

اسم العضو	الصفة	بتاريخ 13/03/2019	بتاريخ 28/04/2019	بتاريخ 09/10/2019	بتاريخ 04/12/2019
سعادة الأستاذ/عبدالعزیز بن عبدالمحسن بن حسن	رئيس اللجنة	✓	✓	✓	✓
سعادة الأستاذ/عبدالله بن ناصر الداود	عضو	حاضراً عبر وسائل الاتصال	معتذر	✓	حاضراً عبر وسائل الاتصال
سعادة الدكتور/يحيى بن علي الجبر	عضو مستقل	✓	✓	✓	✓
سعادة الدكتور/إبراهيم بن عبدالرحمن القاضي	عضو مستقل	✓	✓	حاضراً عبر وسائل الاتصال	✓
سعادة الأستاذ/جاسر بن عبد الكريم الجاسر	عضو مستقل	✓	✓	✓	حاضراً عبر وسائل الاتصال

لجنة الاستثمار

تشرف اللجنة على إدارة استثمارات رأس مال الشركة ومراجعة سياسة الاستثمار المعتمدة والتأكد من كفايتها ومتابعة أي إجراءات تصحيحية. بالإضافة لذلك فهي تنظر لاستراتيجية الاستثمار ودراسة وتقييم عروض الاستثمار المقدمة من الإدارة، واتخاذ القرارات بشأنها. كما تعين اللجنة مدراء الاستثمار وتتابع أدائهم وتحدد أتعابهم وتنتهي مهامهم. وتتكون اللجنة من أربعة أعضاء هم:

عدد الاجتماعات: (4) اجتماعات

اسم العضو	الصفة	بتاريخ 04/03/2019	بتاريخ 07/05/2019	بتاريخ 18/09/2019	بتاريخ 08/12/2019
سعادة الأستاذ/طارق بن زياد السديري	رئيس اللجنة	✓	✓	✓	✓
سعادة الأستاذ/عبدالرحمن بن محمد المفضي	عضو	✓	✓	✓	✓
سعادة الأستاذ/علي بن عبدالرحمن القويز	عضو	حاضراً عبر وسائل الاتصال	✓	✓	✓

لجنة الترشيحات والمكافآت

تباشر اللجنة المهام المتعلقة برأس المال البشري في الشركة ودراسة استراتيجية الموارد البشرية والسياسات ذات العلاقة. وعلى اللجنة وضع معايير أداء المدير التنفيذي وتقييمه والتأكد من وجود خطة تعاقب طويلة الأجل للمدير التنفيذي والإدارة التنفيذية والإشراف على تنفيذها. كما تنظر اللجنة في الهيكل التنظيمي للشركة وتتولى دراسة كفاءات ومؤهلات الإدارة التنفيذية وتطويرها. وتطلع اللجنة بمسؤولية النظر في أداء المجلس وأعضائه والتوصية بتعيين الأعضاء المستقلين في اللجان المنبثقة عن المجلس. تتكون اللجنة من أربعة أعضاء هم:

عدد الاجتماعات: (6) اجتماعات

اسم العضو	الصفة	بتاريخ 06/01/2019	بتاريخ 10/03/2019	بتاريخ 05/05/2019	بتاريخ 06/10/2019	بتاريخ 03/11/2019	بتاريخ 08/12/2019
سعادة الأستاذة/سارة بنت جمال السحيمي	رئيس اللجنة	✓	✓	✓	✓	✓	✓
سعادة الأستاذ/علي بن عبدالرحمن القويز	عضو	✓	✓	✓	✓	✓	✓
سعادة الأستاذ/ريان بن محمد فايز	عضو	✓	✓	✓	حاضراً عبر وسائل الاتصال	✓	✓
سعادة الأستاذ/بندر بن عبدالرحمن بن مفرن	عضو	✓	✓	✓	✓	✓	✓

لجنة السياسات والإشراف

تشرف اللجنة على أعمال الإدارة العامة للإشراف التنظيمي والترخيص، وهي الذراع التنفيذي المسؤول مباشرة عن أنشطة التنظيم والرقابة والإشراف المنوطة بتداول. وتأتي مهام اللجنة متماسية مع مشروع "فصل الاختصاصات والمهام بين هيئة السوق المالية وتداول"، والذي يهدف إلى تفعيل الصلاحيات والمهام التنظيمية والإشرافية والرقابية لتداول وفقاً لما نص عليه نظام السوق المالية، والذي يشمل عدة جوانب مثل إدراج الأوراق المالية، وتنظيم ومتابعة الالتزامات المستمرة للشركات المدرجة والمشاركين في السوق، واستناداً إلى

مخرجات المشروع، تستمر الهيئة في تنظيم طرح الأوراق المالية، في حين تتولى تداول تنظيم إدراج الأوراق المالية والتفاصيل المتعلقة بتوقيت وشكل وآليات الإفصاح.

ومن مهام اللجنة دراسة مشروعات لوائح وقواعد السوق وتعديلاتها والإشراف على التواصل والتنسيق بين السوق وهيئة السوق المالية في الشؤون المتعلقة بلوائح السوق.

عدد الاجتماعات: (9) اجتماعات

اسم العضو	الصفة	28/1/2019	4/3/2019	8/4/2019	22/4/2019	5/8/2019	2/9/2019	10/10/2019	25/11/2019	25/12/2019
سعادة الدكتور/عبدالله بن حسن العبدالقادر	رئيس اللجنة – مستقل	✓	✓	✓	✓	✓	✓	حاضراً عبر وسائل الاتصال	✓	✓
سعادة الدكتور/عبدالرحمن بن عبدالرحمن الخلف	عضو مستقل	✓	✓	✓	✓	✓	✓	✓	✓	✓
سعادة الأستاذ/عبدالعزیز بن عبدالرحمن بن حسن	عضو	✓	✓	✓	✓	✓	✓	✓	✓	✓
سعادة الدكتور/نجم بن عبدالله الزيد	عضو	✓	✓	✓	✓	✓	✓	✓	✓	✓
سعادة المهندس/خالد بن عبدالله الحصان	عضو تنفيذي	✓	✓	✓	✓	✓	✓	✓	✓	✓

مكافآت أعضاء مجلس الإدارة عن عضويتهم في لجان المجلس

يستحق أعضاء مجلس الإدارة مكافأة سنوية قدرها مائتا ألف عن عضويتهم في لجنة أو أكثر من لجان المجلس وبدل حضور عن جلسات اللجان قدره ثلاث آلاف ريال.

يضاف لعضو مجلس الإدارة الذي يحمل عضوية لجنة السياسات والإشراف مبلغ وقدره مائتا ألف ريال نظراً لطبيعة أعمال اللجنة.

اسم العضو	بدل حضور جلسات اللجان ريال سعودي	المكافأة السنوية عن عضوية اللجان ريال سعودي	الإجمالي ريال سعودي
سعادة الأستاذة/سارة بنت جماز السحيمي	24,000	200,000	224,000
سعادة الأستاذ/عبدالرحمن بن محمد المفضي	12,000	200,000	212,000
سعادة الأستاذ/علي بن عبدالرحمن القويز	30,000	200,000	230,000
سعادة الأستاذ/طارق بن زياد السديري	18,000	200,000	218,000
معالي الأستاذ/سهيل بن محمد ابانمي	15,000	200,000	215,000
سعادة الأستاذ/عبدالعزیز بن عبدالرحمن بن حسن	39,000	400,000	439,000
سعادة الأستاذ/ريان بن محمد فايز	24,000	200,000	224,000
سعادة الأستاذ/هاشم بن عثمان الحقييل	15,000	200,000	215,000
سعادة الأستاذ/عبدالله بن ناصر الداود	15,000	200,000	215,000
الإجمالي	192,000	2,000,000	2,192,000

سياسة توزيع الأرباح

تلتزم الشركة بتوزيع أرباحها الصافية السنوية وفقاً للطرق المنصوص عليها في نظامها الأساس ومدى توفر السيولة اللازمة للوفاء بالتزامات الشركة ومشاريعها الاستراتيجية، حيث توزع أرباح الشركة الصافية السنوية -بعد خصم جميع المصروفات العمومية والتكاليف الأخرى- على الوجه الآتي:

- يجنب (10%) من الأرباح الصافية لتكوين احتياطي نظامي، ويجوز للجمعية العامة العادية وقف هذا التجنب متى بلغ الاحتياطي المذكور (30%) من رأس مال الشركة المدفوع.
- للجمعية العامة العادية - بناءً على اقتراح مجلس الإدارة - أن تجنب نسبة من الأرباح الصافية لتكوين احتياطي اتفاقي وتخصيصه لغرض أو أغراض معينة.
- للجمعية العامة العادية أن تقرر تكوين احتياطات أخرى، وذلك بالقدر الذي يحقق مصلحة الشركة أو يكفل توزيع أرباح ثابتة قدر الإمكان على المساهمين. وللجمعية المذكورة كذلك أن تقتطع من صافي الأرباح مبالغ لإنشاء مؤسسات اجتماعية لعاملين الشركة أو لمعاونة مما يكون قائماً من هذه المؤسسات.
- يجوز لمجلس الإدارة أن يوصي بتوزيع نسبة معينة من باقي الأرباح إلى المساهمين ويحق للشركة توزيع أرباح ربعية ونصفية بعد التزامها بمتطلبات الجهات ذات العلاقة.

وفيما يلي توزيعات الأرباح المقترحة عن عام 2019م مقارنة بتوزيعات الأرباح لعام 2018م:

توزيعات الأرباح	2019 ريال سعودي	2018 ريال سعودي
صافي أرباح/خسائر السنة	153,293,786	148,186,665
تخصيص 10% من صافي الربح كاحتياطي نظامي	(15,329,379)	(14,818,667)
توزيعات أرباح (5% من رأس المال)	(60,000,000)	(60,000,000)
توزيعات أرباح (حصّة إضافية)	(60,000,000)	(60,000,000)
الصافي	17,964,407	13,001,158

الشركات التابعة لتداول

اسم الشركة التابعة	رأس مالها	نسبة ملكية الشركة فيها	نشاطها	الدولة المحل الرئيس لعملياتها	الدولة محل التأسيس
شركة مركز إيداع الأوراق المالية (مركز الإيداع)	400,000,000	100%	الأعمال المتعلقة بإيداع الأوراق المالية و تسجيل ملكيتها و نقلها و تسويتها و مقاصتها، و تسجيل أي قيد من قيود الملكية على الأوراق المالية المودعة.	المملكة العربية السعودية	المملكة العربية السعودية
شركة مركز مقاصة الأوراق المالية (مركز المقاصة)	600,000,000	100%	مقاصة الأوراق المالية.	المملكة العربية السعودية	المملكة العربية السعودية

المعاملات مع الأطراف ذات العلاقة

أجرت الشركة معاملات مع جهات ذات علاقة بصندوق الاستثمارات العامة (المساهم)، وكذلك بعض الشركات التي ينتمي إلى عضويتها بعض من أعضاء مجلس إدارة الشركة. حيث تتشابه شروط هذه المعاملات مع المدينين والدائنين التجاريين العاديين، ولا يوجد أي تفضيل أو مزايا خاصة تقدم للأطراف ذات العلاقة. وفيما يلي المعاملات الجوهرية والمبالغ المتعلقة حتى 31 ديسمبر 2019م:

التعامل مع الأطراف ذات العلاقة	
2019 ريال سعودي	2018 ريال سعودي
عمولة التداول	317,830,780
خدمات معلومات السوق	61,345,104
خدمات مركز الإيداع	123,287,116
خدمات الإدراج	60,615,484
خدمات أخرى	1,669,415
الشركات التابعة	7,462,037
مكافآت و بدلات مجلس الإدارة	5,437,049
الرصيد المستحق من شركة تداول العقارية	130,000,000

الأرصدة والعمليات الناتجة عن هذه المعاملات المدرجة في القوائم المالية كما في ٣١ ديسمبر 2019م (ريال سعودي):

الوصف	طبيعة العلاقة	الرصيد في بداية السنة	المحمل خلال السنة	المحصل/المدفوع خلال السنة	الرصيد في نهاية السنة
الذمم المدينة	ملكية مشتركة ومدراء	12,682,167	341,807,541	344,353,443	10,136,265
ذمم دائنة	ملكية مشتركة و مدراء	6,953,881	18,105,521	16,552,925	8,506,477
مدفوعات مقدمة و موجودات أخرى	شركات زميلة	130,000,000	-	-	130,000,000

إقرارات الشركة

- تقر إدارة الشركة بالآتي:
- سجلات الحسابات أعدت بالشكل الصحيح.
- نظام الرقابة الداخلية أعد على أسس سليمة وتُنفذ بفعالية.
- لا يوجد أدنى شك يذكر في قدرة الشركة على مواصلة نشاطها.
- كما أنه لا توجد أية اختلافات عن معايير المحاسبة الصادرة عن الهيئة السعودية للمحاسبين القانونيين. ولا توجد أي ملاحظات جوهرية من المحاسب القانوني على القوائم المالية للشركة للعام المالي 2019م.

القروض

لا يوجد قروض لدى الشركة.

المدفوعات النظامية المستحقة

البيان	ريال سعودي	الوصف
الأرباح الموزعة	120,000,000	ما يتم سداه أو تحميله على الفترة كتوزيعات أرباح للجهات الحكومية (صندوق الاستثمارات العامة)
اشتراكات التأمينات الاجتماعية	14,739,317	ما يتم سداه أو تحميله على الفترة وفقاً لأحكام نظام العمل بالمملكة العربية السعودية.
ضريبة الاستقطاع	2,283,316	ما يتم سداه أو تحميله على الفترة وفقاً لأحكام نظام مصلحة الزكاة و الدخل.
الإجمالي	137,022,633	تمثل المبالغ النظامية المستحقة و المدفوعات للجهات الحكومية.

المخاطر وسياسة إدارتها ومراقبتها

تقوم إدارة المخاطر والأمن بشركة السوق المالية السعودية (تداول) بإتباع منهجية "الثلاث مستويات للدفاع"، والتي تعتبر الأفضل حسب المعايير العالمية. كما تساعد على تحديد المسؤوليات لكل من الإدارات العامة في الشركة والإدارة التنفيذية ولجان المجلس بشكل دقيق وفعال فيما يخص المخاطر، ومن أدوار الإدارة المهمة إقرار وتطوير معايير ومتطلبات أمن المعلومات واستمرارية الأعمال لجميع أعضاء السوق ومزودي البيانات بما يتناسب مع التغييرات المصاحبة والمحيطه للسوق، بالإضافة إلى رفع مستوى التوعية بالمخاطر والأمن واستمرارية الأعمال بما يتماشى مع تغيرات السوق ورؤية الشركة.

وفيما يلي أنواع المخاطر المعرفة والمعتمدة من تداول:

النوع الأول ← مخاطر العمليات:

هي المخاطر الناجمة عن ضعف كفاءة أو فشل العمليات الداخلية والخارجية، أو الأفراد، أو النظم، أو الأحداث الخارجية، وتشمل المخاطر المترتبة على عمليات الإصدار ومعاملات شركات المقاصة وصفقات السوق ومعاملات الأصول والودائع وتنظيم السوق والموارد البشرية والأصول المادية. تقوم إدارة المخاطر والأمن بمراجعة جميع المصادر المتعلقة بمخاطر العمليات بالتعاون مع الإدارات المعنية بهدف التقليل من تلك المخاطر.

العقوبات أو الجزاءات من جهات تنظيمية أو حكومية

لا توجد أية عقوبات أو جزاءات من الجهات الحكومية.

نتائج المراجعة السنوية لفعالية نظام الرقابة الداخلية

تقوم إدارة المراجعة الداخلية برفع تقارير دورية إلى لجنة المراجعة عن نتائج عمليات المراجعة، والتي تهدف للتحقق من كفاية نظام الرقابة الداخلية في حماية أصول الشركة (تداول) والشركات التابعة لها (إيداع و مقاصة) وتقييم مخاطر العمل وقياس مدى كفاءة و فعالية الإجراءات والأنظمة الرقابية من جميع النواحي (التشغيلية والإدارية والمالية)، كما يقوم مراقب الحسابات الخارجي بإجراء تقييم لهذا النظام كجزء من مهام مراجعته للبيانات المالية الختامية للشركات الثلاث والتي تضمن تمكينه من الاطلاع على كافة محاضر وتقارير المراجعة الداخلية للفترة المالية محل الفحص أو المراجعة.

استناداً على التقارير الدورية التي عُرضت على اللجنة هذا العام 2019 م من قبل كل من إدارة المراجعة الداخلية والمراجعين الخارجيين، ترى لجنة المراجعة سلامة وفعالية كفاءة الضوابط المالية والتشغيلية وأنه لا يوجد ثغرات رقابية أو ضعف جوهري في أعمال الشركة خلال العام المالي 2019 م بما يؤثر على سلامة وعدالة القوائم المالية.

وعلى الرغم من إتباع إدارة المراجعة الداخلية لمنهجية المراجعة المبنية على المخاطر بما يتوافق مع المعايير الدولية للممارسة المهنية للتدقيق الداخلي الصادرة عن جمعية المراجعين الداخليين (IIA) وتطبيقها بشكل سليم وفعال إلا أنه لا يمكن لأي نظام رقابة داخلية إعطاء تأكيد مطلق على سلامة النظام الرقابي في الشركة.

النوع الثاني المخاطر التقنية:

هي المخاطر المرتبطة بتقنية المعلومات التي تنتج عن احتمالية وجود خلل في أنظمة المعلومات أو أخطاء في البنية التقنية أو الاتصالات، وتركز إدارة مخاطر تقنية المعلومات على فهم العمليات والإجراءات الجارية وتحديد المخاطر الممكنة، والتأثير المحتمل لأي إخفاقات على صعيد العمليات أو المعلومات المستخلصة منها. يجب أن تراعي استراتيجيات الوقاية من المخاطر وتخفيفها العوامل البشرية، وخاصة احتمال وقوع إضرار متعمد، بالإضافة إلى الأضرار العرضية. وتتضمن هذه الاستراتيجيات الحد من مسؤولية الشركات عن أي مخاطر أو تجنبها كلياً أو تخفيف أثارها الضارة أو استيعاب عواقبها كلياً أو جزئياً.

النوع الثالث المخاطر التنظيمية:

هي المخاطر الناجمة عن اتخاذ إدارة الشركة قرارات خاطئة أو تنفيذ القرارات التنظيمية بشكل خاطئ أو عدم اتخاذ القرارات في الوقت المناسب، الأمر الذي قد يؤدي إلى إلحاق خسائر أو ضياع فرص بديلة. وقد تنشأ هذه المخاطر بسبب انتهاك الشركة للأنظمة والمعايير الموضوعية من قبل السلطات التنظيمية؛ أو غياب استراتيجية مناسبة لتحقيق الأهداف على المدى القصير والطويل.

النوع الرابع المخاطر المالية:

هي المخاطر الحالية أو المستقبلية التي يمكن أن تؤثر على إيرادات الشركة أو تقلل من كفاءة المصاريف التشغيلية. وأحد الأمثلة على ذلك هو الطبيعة المتقلبة لعمولة التداول والتي تشكل نسبة كبيرة من الإيرادات. وتشمل المخاطر الأخرى تباين أسعار الفائدة وأسعار الصرف والقيمة السوقية للأسهم التي قد تؤثر على معدل العائد على الاستثمار، بالإضافة إلى مخاطر السيولة والاستثمار والتأمين والتحليل المالي. وتتمثل إحدى الاستراتيجيات الرئيسية لتخفيف المخاطر في زيادة الدخل غير المتعلق بالتداول، من أجل التخفيف من المخاطر الناشئة عن تقلبات السوق. وتشمل المخاطر المالية أيضاً المخاطر ذات الصلة بخدمات المشتريات والدعم التي وضعت من أجلها استراتيجية للحد من تأثيراتها المحتملة.

النوع الخامس مخاطر أمن المعلومات:

هي المخاطر الناتجة عن الثغرات التقنية والتهديدات لأصول المعلومات المستخدمة من قبل الشركة والتي تؤثر على تحقيق أهداف العمل. وتشمل مخاطر أمن المعلومات التهديدات الداخلية والخارجية، ومخاطر خصوصية وسرية البيانات ومخاطر صحة وتوافر المعلومات. ويتولى قسم إدارة المخاطر والأمن تحديد مستوى سرية البيانات للتأكد من فعالية الأدوات والإجراءات والضوابط الانزامية للوصول إليها، إضافة إلى تقييم قدرة الشركة على حماية البيانات السرية في مواجهة كافة التهديدات المترتبة على أي عمليات إفصاح أو وصول غير مصرح بها.

النوع السادس مخاطر استمرارية الأعمال:

هي المخاطر التي تؤدي إلى توقف عمليات الشركة بشكل كارثي ومؤثر مما يؤدي إلى خسائر كبيرة في البنية التقنية ومستوى الخدمات المقدمة. وتشمل هذه المخاطر انهيار البنية التحتية والكوارث الطبيعية والمشاكل التي يتعرض لها مقدمو الدعم اللوجستي والتهديدات التي تستهدف الأفراد.

وتقوم إدارة المخاطر والأمن بتحديد متطلبات استعادة الخدمة في أعقاب الأعطال الكبرى وضمان قدرة الشركة على الحفاظ على الخدمات المقدمة بما يضمن الحفاظ على سلامة ومصداقية السوق والمستثمرين. كما تعمل الإدارة على وضع الضوابط والخطط للحد من مخاطر تعطل النظام أو المرافق العامة لضمان استمرارية الأعمال بما يتناسب مع متطلبات رفع كفاءة السوق.

النوع السابع المخاطر الخارجية:

هي المخاطر أو الخسائر المحتملة الناجمة عن عدد من العوامل الخارجية والتي تشكل البيئة المحيطة والمؤثرة على أداء وأعمال الشركة مثل الظروف الاقتصادية، السياسية، والبيئية، وتدرج تحتها مخاطر أعضاء السوق والمخاطر القانونية ومخاطر مزودي البيانات ومخاطر البائعين والموردين.



التقارير المالية

70	تقرير مراجع الحسابات المستقل
72	قائمة المركز المالي الموحدة
73	قائمة الربح أو الخسارة والدخل الشامل الآخر الموحدة
74	قائمة التغيرات في حقوق الملكية الموحدة
75	قائمة التدفقات النقدية الموحدة
76	إيضاحات حول القوائم المالية



كي بي ام جي الفوزان وشركاه
محاسبون ومراجعون قانونيون
برج كي بي ام جي
طريق صلاح الدين الأيوبي
ص.ب. 92876
الرياض 11663
المملكة العربية السعودية

تلفون +966 11 874 8500
فاكس +966 11 874 8600
www.kpmg.com/sa
رقم الترخيص 46/11/323 بتاريخ 11/3/1992هـ

للسادة مساهمي شركة السوق المالية السعودية

الرأي

لقد راجعنا القوائم المالية الموحدة لشركة السوق المالية السعودية ("تداول") ("الشركة") والشركات التابعة لها ("المجموعة")، والتي تشمل قائمة المركز المالي الموحدة كما في 31 ديسمبر 2019م، والقوائم الموحدة للربح أو الخسارة والدخل الشامل الآخر، والتغيرات في حقوق الملكية، والتدفقات النقدية للسنة المنتهية في ذلك التاريخ، والإيضاحات المرفقة مع القوائم المالية الموحدة، المكونة من ملخص للسياسات المحاسبية الهامة والمعلومات التفسيرية الأخرى.

وفي رأينا، إن القوائم المالية الموحدة المرفقة تعرض بصورة عادلة، من جميع النواحي الجوهرية، المركز المالي الموحد للمجموعة كما في 31 ديسمبر 2019م، وأدائها المالي الموحد وتدفقاتها النقدية الموحدة للسنة المنتهية في ذلك التاريخ، وفقاً للمعايير الدولية للتقرير المالي المعتمدة في المملكة العربية السعودية، والمعايير والإصدارات الأخرى المعتمدة من الهيئة السعودية للمحاسبين القانونيين.

أساس الرأي

لقد قمنا بالمراجعة وفقاً للمعايير الدولية للمراجعة المعتمدة في المملكة العربية السعودية، ومسؤوليتنا بموجب تلك المعايير تم توضيحها في قسم "مسؤوليات مراجع الحسابات عن مراجعة القوائم المالية الموحدة" في تقريرنا هذا. ونحن مستقلون عن المجموعة وفقاً لقواعد سلوك وأداب المهنة المعتمدة في المملكة العربية السعودية ذات الصلة بمراجعتنا للقوائم المالية الموحدة، وقد التزمنا بمسؤولياتنا الأخلاقية الأخرى وفقاً لتلك القواعد. ونعتقد أن أدلة المراجعة التي حصلنا عليها كافية ومناسبة لتوفير أساس لإبداء رأينا.

مسؤوليات الإدارة والمكلفين بالحوكمة عن القوائم المالية الموحدة

إن الإدارة هي المسؤولة عن إعداد القوائم المالية الموحدة وعرضها بصورة عادلة وفقاً للمعايير الدولية للتقرير المالي المعتمدة في المملكة العربية السعودية، والمعايير والإصدارات الأخرى المعتمدة من الهيئة السعودية للمحاسبين القانونيين، والأحكام المعمول بها في نظام الشركات ونظام الشركة الأساسي، وهي المسؤولة عن الرقابة الداخلية التي تراها الإدارة ضرورية، لتمكينها من إعداد قوائم مالية موحدة خالية من تحريف جوهري، سواء بسبب غش أو خطأ.

وعند إعداد القوائم المالية الموحدة، فإن الإدارة هي المسؤولة عن تقييم قدرة المجموعة على الاستمرار وفقاً لمبدأ الاستمرارية، وعن الإفصاح، بحسب ما هو مناسب، عن الأمور ذات العلاقة بالاستمرارية واستخدام مبدأ الاستمرارية كأساس في المحاسبة، ما لم تكن هناك نية لدى الإدارة لتصفية المجموعة أو إيقاف عملياتها، أو عدم وجود بديل واقعي سوى القيام بذلك.

إن المكلفين بالحوكمة، أي مجلس الإدارة، هم المسؤولون عن الإشراف على عملية التقرير المالي الموحد في المجموعة.

مسؤوليات مراجع الحسابات عن مراجعة القوائم المالية الموحدة

تتمثل أهدافنا في الحصول على تأكيد معقول عما إذا كانت القوائم المالية الموحدة ككل خالية من تحريف جوهري سواء بسبب غش أو خطأ، وإصدار تقرير مراجع الحسابات الذي يتضمن رأينا. إن التأكيد المعقول هو مستوى عالٍ من التأكيد، إلا أنه ليس ضماناً على أن المراجعة التي تم القيام بها وفقاً للمعايير الدولية للمراجعة المعتمدة في المملكة العربية السعودية ستكشف دائماً عن أي تحريف جوهري عندما يكون موجوداً. ويمكن أن تنشأ التحريفات عن غش أو خطأ، وتعد جوهرياً إذا كان يمكن بشكل معقول توقع أنها ستؤثر بمفردها أو في مجموعها على القرارات الاقتصادية التي يتخذها المستخدمون بناءً على هذه القوائم المالية الموحدة.



وكجزء من المراجعة وفقاً للمعايير الدولية للمراجعة المعتمدة في المملكة العربية السعودية، فإننا نمارس الحكم المهني ونحافظ على نزعة الشك المهني خلال المراجعة. وعلينا أيضاً:

- تحديد وتقييم مخاطر التحريفات الجوهرية في القوائم المالية الموحدة، سواء كانت ناتجة عن غش أو خطأ، وتصميم وتنفيذ إجراءات مراجعة لمواجهة تلك المخاطر، والحصول على أدلة مراجعة كافية ومناسبة لتوفير أساس لإبداء رأينا. ويعد خطر عدم اكتشاف تحريف جوهري ناتج عن غش أعلى من الخطر الناتج عن خطأ، لأن الغش قد ينطوي على تواطؤ أو تزوير أو حذف متعمد أو إفادات مضللة أو تجاوز إجراءات الرقابة الداخلية.
- الحصول على فهم لأنظمة الرقابة الداخلية ذات الصلة بالمراجعة، من أجل تصميم إجراءات مراجعة مناسبة للظروف، وليس بغرض إبداء رأي عن فاعلية أنظمة الرقابة الداخلية بالمجموعة.
- تقييم مدى مناسبة السياسات المحاسبية المستخدمة، ومدى معقولية التقديرات المحاسبية والإفصاحات ذات العلاقة التي قامت بها الإدارة.
- استنتاج مدى مناسبة استخدام الإدارة لمبدأ الاستمرارية كأساس في المحاسبة، واستناداً إلى أدلة المراجعة التي تم الحصول عليها، ما إذا كان هناك عدم تأكد جوهري ذا علاقة بأحداث أو ظروف قد تثير شكاً كبيراً بشأن قدرة المجموعة على الاستمرار وفقاً لمبدأ الاستمرارية. وإذا تبين لنا وجود عدم تأكد جوهري، فإنه يتعين علينا أن نلفت الانتباه في تقريرنا إلى الإفصاحات ذات العلاقة الواردة في القوائم المالية الموحدة، أو إذا كانت تلك الإفصاحات غير كافية، فإنه يتعين علينا تعديل رأينا. وتستند استنتاجاتنا إلى أدلة المراجعة التي تم الحصول عليها حتى تاريخ تقريرنا. ومع ذلك، فإن الأحداث أو الظروف المستقبلية قد تؤدي إلى توقف المجموعة عن الاستمرار وفقاً لمبدأ الاستمرارية.
- تقييم العرض العام، وهيكل ومحتوى القوائم المالية الموحدة، بما في ذلك الإفصاحات، وما إذا كانت القوائم المالية الموحدة تعبر عن المعاملات والأحداث ذات العلاقة بطريقة تحقق عرضاً بصورة عادلة.

لقد أبلغنا المكلفين بالحوكمة، من بين أمور أخرى، بشأن النطاق والتوقيت المخطط للمراجعة والنتائج المهمة للمراجعة، بما في ذلك أي أوجه قصور مهمة في أنظمة الرقابة الداخلية تم اكتشافها خلال المراجعة لشركة السوق المالية السعودية ("الشركة") والشركات التابعة لها ("المجموعة").

عن كي بي ام جي الفوزان وشركاه
محاسبون ومراجعون قانونيون



خليل إبراهيم السديس
رقم الترخيص: 371

6 شعبان 1441هـ
الموافق 30 مارس 2020م

قائمة المركز المالي الموحدة

كما في 31 ديسمبر 2019م
(ريال سعودي)

إيضاحات	31 ديسمبر 2019م	31 ديسمبر 2018م
الموجودات		
الموجودات غير المتداولة		
ممتلكات ومعدات	13,693,404	18,321,065
موجودات غير ملموسة	176,516,175	114,622,164
الشركة المستثمر فيها بطريقة حقوق الملكية	40,996,978	42,607,073
استثمارات	231,554,876	306,327,691
موجودات حق الاستخدام	11,271,347	-
إجمالي الموجودات غير المتداولة	474,032,780	481,877,993
الموجودات المتداولة		
استثمارات	2,660,288,572	2,616,337,849
الذمم المدينة	41,179,879	38,594,342
مصرفات مدفوعة مقدماً وموجودات متداولة أخرى	102,841,000	31,959,881
نقد وما في حكمه	268,487,867	363,178,918
إجمالي الموجودات المتداولة	3,072,797,318	3,050,070,990
إجمالي الموجودات	3,546,830,098	3,531,948,983
حقوق الملكية والمطلوبات		
حقوق الملكية		
رأس المال	1,200,000,000	1,200,000,000
احتياطي نظامي	326,911,746	311,582,367
احتياطي عام	1,114,180,214	1,114,180,214
أرباح مبقاة	618,313,284	608,896,618
إجمالي حقوق الملكية	3,259,405,244	3,234,659,199
المطلوبات غير المتداولة		
مكافأة نهاية الخدمة للموظفين	77,294,401	72,059,827
مخصص التزامات خاصة	-	17,430,875
إجمالي المطلوبات غير المتداولة	77,294,401	89,490,702
المطلوبات المتداولة		
التزام عقد إيجار	4,263,087	-
ذمم دائنة	105,383,866	87,268,042
رصيد مستحق إلى هيئة السوق المالية	22,330,201	56,661,001
إيرادات مؤجلة	3,134,967	4,733,107
مصرفات مستحقة ومطلوبات متداولة أخرى	75,018,332	59,136,932
إجمالي المطلوبات المتداولة	210,130,453	207,799,082
إجمالي المطلوبات	287,424,854	297,289,784
إجمالي حقوق الملكية والمطلوبات	3,546,830,098	3,531,948,983

تعتبر الإيضاحات المرفقة من (1) إلى (31) جزءاً لا يتجزأ من هذه القوائم المالية الموحدة.

قائمة الربح أو الخسارة الموحدة والدخل الشامل الآخر

للسنة المنتهية في 31 ديسمبر 2019م
(ريال سعودي)

إيضاحات	31 ديسمبر 2019م	31 ديسمبر 2018م
للسنة المنتهية في 31 ديسمبر		
إيرادات النشاط	564,747,899	583,280,040
تكاليف تشغيلية	(299,166,486)	(298,503,938)
مجموع الربح	265,581,413	284,776,102
مصرفات عمومية وإدارية		
ربح التشغيل	(223,525,052)	(210,520,277)
إيرادات استثمار	94,343,939	79,211,522
الحصة من الخسائر في شركة مستثمر فيها بطريقة حقوق الملكية	(1,610,095)	(6,629,084)
إيرادات أخرى	18,503,581	1,348,402
الربح من الأنشطة غير التشغيلية	111,237,425	73,930,840
ربح السنة	153,293,786	148,186,665
الدخل الشامل الآخر:		
بنود لن يتم إعادة تصنيفها إلى قائمة الربح أو الخسارة الموحدة		
إعادة قياس التزام منافع الموظفين	(8,547,741)	20,302,501
(الخسارة)/الدخل الشامل الآخر للسنة	(8,547,741)	20,302,501
إجمالي الدخل الشامل	144,746,045	168,489,166
ربحية السهم الأساسية والمخفضة	1.28	1.23

تعتبر الإيضاحات المرفقة من (1) إلى (31) جزءاً لا يتجزأ من هذه القوائم المالية الموحدة.

قائمة التغيرات في حقوق الملكية الموحدة

للسنة المنتهية في 31 ديسمبر 2019م
(ريال سعودي)

إيضاحات	رأس المال	احتياطي نظامي	احتياطي عام	احتياطي القيمة العادلة	أرباح مبقاة	إجمالي حقوق الملكية
الرصيد كما في 1 يناير 2019م	1,200,000,000	311,582,367	1,114,180,214	-	608,896,618	3,234,659,199
إجمالي الدخل الشامل للسنة:						
ربح السنة	-	-	-	-	153,293,786	153,293,786
الدخل الشامل الآخر للسنة	-	-	-	-	(8,547,741)	(8,547,741)
توزيعات أرباح	-	-	-	-	(120,000,000)	(120,000,000)
محول إلى الاحتياطي النظامي	-	15,329,379	-	-	(15,329,379)	-
الرصيد كما في 31 ديسمبر 2019م	1,200,000,000	326,911,746	1,114,180,214	-	618,313,284	3,259,405,244
إيضاحات	رأس المال	احتياطي نظامي	احتياطي عام	احتياطي القيمة العادلة	أرباح مبقاة	إجمالي حقوق الملكية
الرصيد كما في 1 يناير 2018م	1,200,000,000	296,763,700	1,114,180,214	9,360,408	567,428,470	3,187,732,792
أثر تطبيق المعيار الدولي للتقرير المالي 9 في 1 يناير 2018م	-	-	-	(9,360,408)	7,797,649	(1,562,759)
الرصيد المعدل في 1 يناير 2018م	1,200,000,000	296,763,700	1,114,180,214	-	575,226,119	3,186,170,033
إجمالي الدخل الشامل للسنة:						
ربح السنة	-	-	-	-	148,186,665	148,186,665
الدخل الشامل الآخر للسنة	-	-	-	-	20,302,501	20,302,501
توزيعات أرباح	-	-	-	-	(120,000,000)	(120,000,000)
محول إلى الاحتياطي النظامي	-	14,818,667	-	-	(14,818,667)	-
الرصيد كما في 31 ديسمبر 2018م	1,200,000,000	311,582,367	1,114,180,214	-	608,896,618	3,234,659,119

تعتبر الإيضاحات المرفقة من (1) إلى (31) جزءاً لا يتجزأ من هذه القوائم المالية الموحدة.

قائمة التدفقات النقدية الموحدة

للسنة المنتهية في 31 ديسمبر 2019م
(ريال سعودي)

للسنة المنتهية في 31 ديسمبر	إيضاحات	2019	2018
التدفقات النقدية من الأنشطة التشغيلية			
ربح السنة		153,293,786	148,186,665
تسويات لمطابقة صافي ربح السنة مع صافي النقد الناتج من الأنشطة التشغيلية:			
استهلاك وإطفاء	21&20	51,272,542	32,271,083
مخصص خسائر الائتمان للذمم المدينة		148,493	3,839,671
(رد) الانخفاض في قيمة الاستثمارات المقننة بالتكلفة المطفأة		(342,923)	(65,573)
خسارة من بيع ممتلكات ومعدات		-	49,355
مخصص مكافأة نهاية الخدمة للموظفين	14	10,966,445	14,418,075
الربح المحقق من الاستثمارات	22	(5,425,998)	(10,679,758)
(ربح) غير محقق من استثمارات	22	(50,234,343)	(3,753,316)
الحصة من الخسائر في شركة مستثمر فيها بطريقة حقوق الملكية	6	1,610,095	6,629,084
مصروف الفائدة على التزام عقد الإيجار		149,208	-
رد مخصص التزامات خاصة		(17,430,875)	-
التغيرات في الموجودات والمطلوبات التشغيلية:			
الذمم المدينة		(2,734,030)	(15,543,634)
مصروفات مدفوعة مقدماً وموجودات متداولة أخرى		(70,881,119)	(7,020,494)
ذمم دائنة		18,115,824	36,151,101
رصيد مستحق إلى هيئة السوق المالية		(34,330,800)	44,779,519
إيرادات مؤجلة		(1,598,140)	(1,096,690)
مصروفات مستحقة ومطلوبات متداولة أخرى		15,881,400	10,625,595
النقد الناتج من العمليات		68,459,565	258,790,683
مكافأة نهاية الخدمة المدفوعة للموظفين	14	(14,279,612)	(13,880,716)
إيجار مدفوع		(21,584,615)	-
صافي النقد الناتج من الأنشطة التشغيلية		32,595,338	244,909,967
التدفقات النقدية من الأنشطة الاستثمارية			
شراء استثمارات		(1,219,357,541)	(1,224,838,967)
المتحصل من استبعاد الاستثمارات		1,306,182,897	907,992,408
شراء موجودات غير ملموسة وممتلكات ومعدات		(94,111,745)	(57,467,089)
المتحصل من استبعاد ممتلكات ومعدات		-	(475,228)
صافي التدفقات النقدية المستخدمة في الأنشطة الاستثمارية		(7,286,389)	(374,788,876)
التدفقات النقدية من الأنشطة التمويلية			
توزيعات أرباح مدفوعة		(120,000,000)	(120,000,000)
صافي النقد المستخدم في الأنشطة التمويلية		(120,000,000)	(120,000,000)
صافي النقص/في النقد وما في حكمه		(94,691,051)	(249,878,909)
نقد وما في حكمه في بداية السنة		363,178,918	613,057,827
نقد وما في حكمه في نهاية السنة		268,487,867	363,178,918

تعتبر الإيضاحات المرفقة من (1) إلى (31) جزءاً لا يتجزأ من هذه القوائم المالية الموحدة.

إيضاحات حول القوائم المالية الموحدة

للسنة المنتهية في 31 ديسمبر 2019م
(ريال سعودي)

1. عام

شركة السوق المالية السعودية (تداول) ("الشركة") شركة مساهمة سعودية مغلقة مسجلة في المملكة العربية السعودية بموجب السجل التجاري رقم 1010241733 بتاريخ 2 ذو الحجة 1428هـ (الموافق 12 ديسمبر 2007م). تم تأسيس الشركة بموجب المرسوم الملكي رقم م/15 بتاريخ 1 ربيع الأول 1428هـ (الموافق 20 مارس 2007م) وقرار معالي وزير التجارة والصناعة رقم 320/ق بتاريخ 1428/12/1هـ (الموافق 11 ديسمبر 2007م) يبلغ رأس مال الشركة 1,200 مليون ريال سعودي مقسم إلى 120 مليون سهم بقيمة 10 ريالات سعودي لكل سهم مكتتب فيها بالكامل من قبل صندوق الاستثمارات العامة.

يتمثل نشاط الشركة الرئيسي في توفير وتهيئة وإدارة آليات تداول الأوراق المالية والقيام بأعمال التسوية والمقاصة للأوراق المالية وإيداعها وتسجيل ملكيتها ونشر المعلومات المتعلقة بها ومزاولة أي نشاط آخر ذي علاقة بأي من ذلك وفقاً لنظام السوق المالية وبما يحقق أهدافها الواردة فيه.

تتكون هذه القوائم المالية الموحدة من القوائم المالية لتداول والشركات التابعة لها (يشار إليها مجتمعة بـ "المجموعة").

إن العنوان المسجل للشركة هو كما يلي:

6897 طريق الملك فهد - العليا
وحدة رقم: 15
الرياض 12211-3388
المملكة العربية السعودية

الشركات التابعة

شركة مركز إيداع الأوراق المالية (إيداع)

وافق مجلس إدارة هيئة السوق المالية ("الهيئة") على إنشاء شركة مركز إيداع الأوراق المالية ("إيداع") كشركة مساهمة سعودية مغلقة جديدة في المملكة العربية السعودية وفقاً لنظام السوق المالية الصادر بموجب المرسوم الملكي رقم م/30 بتاريخ 1424/2/6هـ (الموافق 22 مارس 2003م). تم تسجيل شركة إيداع كشركة مساهمة سعودية في الرياض بموجب السجل التجاري رقم 1010463866 بتاريخ 1437/11/27هـ (الموافق 30 أغسطس 2016م) برأس مال مصرح به قدره 400 مليون ريال سعودي مقسم إلى 40 مليون سهماً بقيمة 10 ريالات سعودي لكل سهم.

كما في 31 ديسمبر 2019م، تمتلك الشركة 100% من رأس المال المصدر لشركة إيداع. ويتمثل النشاط الرئيسي لشركة إيداع في توفير تهيئة أعمال التسوية والمقاصة للأوراق المالية وإيداعها وتسجيل ملكيتها وحفظها.

شركة مركز مقاصة الأوراق المالية ("مقاصة")

وافق أعضاء مجلس إدارة الشركة باجتماعهم المنعقد في 30 أكتوبر 2017م بموجب قرار رقم 2017-04-04/2017-04-03 على تأسيس شركة جديدة باسم شركة مركز مقاصة الأوراق المالية ("مقاصة"). تم تسجيل شركة مقاصة كشركة مساهمة مغلقة في مدينة الرياض بموجب السجل التجاري رقم 1010935131 بتاريخ 1439/6/2هـ (الموافق 18 فبراير 2018م) برأس مال مصرح به وقدره 600 مليون ريال سعودي مقسم إلى 60 مليون سهم بقيمة 10 ريالات سعودي للسهم الواحد.

كما في 31 ديسمبر 2019م، تمتلك الشركة 100% من رأس المال المصدر لشركة مقاصة. يتمثل النشاط الرئيسي لشركة مقاصة في توفير وتهيئة وإدارة آليات تداول الأوراق المالية والقيام بأعمال التسوية والمقاصة للأوراق المالية ومزاولة أي نشاط آخر ذي علاقة بأي من ذلك وفقاً لنظام السوق المالية وبما يحقق أهدافها الواردة فيه. لم تبدأ شركة مقاصة عملياتها كما في تاريخ التقرير.

2. أسس الإعداد

1.2 بيان الالتزام

تم إعداد هذه القوائم المالية الموحدة وفقاً للمعايير الدولية للتقرير المالي المعتمدة في المملكة العربية السعودية والمعايير والإصدارات الأخرى الصادرة عن الهيئة السعودية للمحاسبين القانونيين.

إن نظام الشركات الجديد الصادر بموجب المرسوم الملكي رقم م/3 بتاريخ 11 نوفمبر 2015م (يشار إليه فيما يلي بـ "النظام") دخل حيز التنفيذ بتاريخ 1437/7/25هـ (الموافق 2 مايو 2016م). قامت الشركة بتعديل نظامها الأساسي عند وجود أية تغيرات ليتمشى مع أحكام النظام. وعليه، قامت الشركة بعرض نظامها الأساسي المعدل على المساهمين باجتماعهم في الجمعية العامة غير العادية للمصادقة عليه بتاريخ 2 يناير 2020م وقد اعتمدهت الجمعية العامة غير العادية.

2.2 أسس القياس

تم إعداد هذه القوائم المالية الموحدة وفقاً لمبدأ التكلفة التاريخية باستثناء الموجودات المالية التي يتم قياسها بالقيمة العادلة من خلال الربح أو الخسارة والتكلفة المطفأة ومكافأة نهاية الخدمة للموظفين والتي يتم قياسها باستخدام الطرق الاكتوارية، باستخدام أساس الاستحقاق ومبدأ الاستمرارية.

إيضاحات حول القوائم المالية الموحدة

للسنة المنتهية في 31 ديسمبر 2019م
(ريال سعودي)

2. أسس الإعداد (يتبع)

3.2 المعايير الجديدة والتعديلات والمعايير الصادرة:

(i) المعايير الجديدة والتعديلات على المعايير والتفسيرات:

قامت المجموعة بتطبيق المعيار الدولي للتقرير المالي 16 "عقود الإيجار" لأول مرة. إن طبيعة وأثر التغيرات نتيجة لتطبيق معيار محاسبي جديد هذا تم شرحه في إيضاح 2.3.

تم تطبيق العديد من التفسيرات والتعديلات الأخرى لأول مرة في سنة 2019م، ولكن ليس لها تأثير على القوائم المالية للمجموعة.

(ii) المعايير الصادرة ولكنها غير سارية المفعول بعد

فيما يلي المعايير والتفسيرات الجديدة والمعدلة الصادرة وغير سارية المفعول بعد حتى تاريخ إصدار القوائم المالية للمجموعة. تعتزم المجموعة تطبيق هذه المعايير والتفسيرات الجديدة والمعدلة، إذا انطبق ذلك، عند سريانها. فيما يلي المعايير الجديدة والتعديلات على المعايير التي لا يتوقع أن يكون لها أثر هام على القوائم المالية الموحدة للمجموعة:

المعيار	البيان	تاريخ السريان الإلزامي
المعيار الدولي 3 للتقرير المالي	تعريف الأعمال (التعديلات)	1 يناير 2020م
معيار المحاسبة الدولي 1 ومعيار المحاسبة الدولي 8	تعريف الأهمية النسبية (التعديلات)	1 يناير 2020م
إطار المفاهيم	تعديلات على المراجع حول إطار المفاهيم في المعايير الدولية للتقرير المالي	1 يناير 2020م
المعيار الدولي 17 للتقرير المالي	عقود التأمين	1 يناير 2021م

4.2 عملة العرض والنشاط

يتم عرض هذه القوائم المالية الموحدة بالريال السعودي الذي يعتبر عملة العرض والنشاط للمجموعة. تم تقريب كافة المبالغ لأقرب ريال سعودي.

5.2 التقديرات والأحكام المحاسبية الهامة

إن إعداد هذه القوائم المالية الموحدة وفقاً للمعايير الدولية للتقرير المالي يتطلب من الإدارة استخدام الأحكام والتقديرات والافتراضات التي تؤثر في تطبيق السياسات المحاسبية وعلى المبالغ المبينة للموجودات والمطلوبات والإيرادات والمصرفات. قد تختلف النتائج الفعلية عن هذه التقديرات.

تتم مراجعة التقديرات والافتراضات المتعلقة بها على أساس مستمر. التعديلات التي تترتب عنها مراجعة التقديرات المحاسبية يتم إظهار أثرها في فترة المراجعة وأي فترات مستقبلية تتأثر بهذه التعديلات.

فيما يلي معلومات حول الافتراضات والتقديرات الهامة غير المؤكدة:

إيضاحات	
الأعمار الإنتاجية للممتلكات والمعدات	3-4
الأعمار الإنتاجية للموجودات غير ملموسة	3-5
مخصص انخفاض في قيمة استثمارات مدرجة بالتكلفة المطفأة	3-3
مخصص خسائر الائتمان للذمم المدينة	3-3
التزامات منافع الموظفين - مكافأة نهاية الخدمة للموظفين	3-10 و 14
مخصص التزامات خاصة	15

3. ملخص السياسات المحاسبية الهامة

فيما يلي بيان بالسياسات المحاسبية الهامة المتبعة عند إعداد هذه القوائم المالية الموحدة: قد تم تطبيق هذه السياسات بصورة ثابتة على كافة الفترات المعروضة، ما لم يذكر خلاف ذلك، حيث تنطبق السياسات فقط في أو من 1 يناير 2019م، وقد تم الإشارة إلى هذه السياسات بشكل محدد.

1.3 أسس التوحيد

تتكون هذه القوائم المالية الموحدة من القوائم المالية لتداول والشركات التابعة لها (يشار إليها مجتمعة بـ "المجموعة"). تتحقق السيطرة عندما تكون المجموعة عرضة للعوائد المتغيرة أو يكون لها حقوق فيها نتيجة مشاركتها مع الشركة المستثمر فيها، بحيث يكون لها القدرة على التأثير في هذه العوائد من خلال سلطتها على الشركة المستثمر فيها.

وعند تقييم السيطرة، فإن حقوق التصويت المحتملة القابلة للممارسة في الوقت الحالي يتم أخذها بالاعتبار. يتم إدراج القوائم المالية للشركات التابعة في القوائم المالية الموحدة وفقاً للمعايير الدولية للتقرير المالي من تاريخ بدء السيطرة حتى تاريخ توقفها.

إيضاحات حول القوائم المالية الموحدة

للسنة المنتهية في 31 ديسمبر 2019م
(ريال سعودي)

3. ملخص السياسات المحاسبية الهامة (يتبع)

1.3 أسس التوحيد (يتبع)

يتم استبعاد جميع المعاملات والأرصدة الناتجة بين الشركة والشركات التابعة عند إعداد هذه القوائم المالية الموحدة. يتم استبعاد أي مكاسب أو خسائر غير محققة ناتجة عن المعاملات ضمن المجموعة عند التوحيد.

2.3 تطبيق المعايير الجديدة كما في 1 يناير 2019م

طبقت المجموعة المعيار الدولي للتقرير المالي 16 "عقود الإيجار" اعتباراً من 1 يناير 2019م. نورد أدناه بياناً بالأثر المترتب عن تطبيق هذا المعيار:

المعيار الدولي للتقرير المالي 16 "عقود الإيجار"

طبقت المجموعة المعيار الدولي للتقرير المالي 16 "عقود الإيجار" الذي يحل محل الإرشادات الحالية بشأن عقود الإيجار، بما في ذلك معيار المحاسبة الدولي 17 "عقود الإيجار"، والتفسير الدولي رقم 4 "تحديد ما إذا كان ترتيب ما ينطوي على عقد إيجار"، وتفسير لجنة التفسيرات الدولية رقم 15 "عقود الإيجار التشغيلي - الحوافز"، وتفسير لجنة التفسيرات الدولية رقم 27 "تقييم جوهر المعاملات التي تأخذ الشكل القانوني لعقد الإيجار".

صدر المعيار الدولي للتقرير المالي 16 في يناير 2016م ويسري مفعوله على الفترات السنوية التي تبدأ في 1 يناير 2019م أو بعد ذلك التاريخ. ينص المعيار الدولي للتقرير المالي 16 على أن جميع عقود الإيجار والحقوق والالتزامات التعاقدية المرتبطة بها يجب أن يتم إثباتها عادةً في المركز المالي للمجموعة، ما لم تكن مدة العقد 12 شهراً أو أقل أو عقد الإيجار هو لموجودات ذات قيمة منخفضة. وبالتالي، فإن التصنيف المطلوب بموجب معيار المحاسبة الدولي 17 "عقود الإيجار" إلى عقود إيجار تشغيلي أو تمويلي يتم استبعاده بالنسبة للمستأجرين. بالنسبة لكل عقد إيجار، يثبت المستأجر التزامات عقد الإيجار المتكبدة في المستقبل. في المقابل، يتم رسملة الحق في استخدام الأصل المؤجر، وهو ما يعادل عادةً القيمة الحالية لدفعات عقد الإيجار المستقبلية بالإضافة إلى التكاليف ذات الصلة مباشرة والتي يتم إطفائها على مدى العمر الإنتاجي.

اختلفت المجموعة التطبيق المعدّل بأثر رجعي الذي يسمح به المعيار الدولي للتقرير المالي 16 عند تطبيق المعيار الجديد. عند تطبيق المعيار الدولي للتقرير المالي 16 لأول مرة على عقود الإيجار التشغيلي، تم قياس الحق في استخدام الموجودات المستأجرة بشكل عام بمبلغ التزام عقد الإيجار والذي يتم تعديله بمبلغ أي دفعات إيجار مستحقة أو مدفوعة مقدماً تتعلق بعقد الإيجار في قائمة المركز المالي كما في 31 ديسمبر 2019م وخصمه باستخدام معدل الاقتراض الإضافي للمجموعة عند التطبيق لأول مرة.

تسويات التزامات عقد الإيجار

بآلاف الريالات السعودية	
التزامات عقد التأجير التشغيلي في 31 ديسمبر 2018م – كما تم الإفصاح عنه بموجب معيار المحاسبة الدولي 17 في القوائم المالية الموحدة للمجموعة.	27,055,400
المخصومة باستخدام المتوسط المرجح لمعدل الاقتراض الإضافي للشركة في 1 يناير 2019م.	1,356,906
التزام عقد الإيجار الذي تم إثباته في 1 يناير 2019م	25,698,494

استناداً إلى تطبيق المعايير الجديدة، يتم تطبيق السياسات المحاسبية التي تسري من 1 يناير 2019م بحيث تستبدل أو تعدل أو تضيف على السياسات المحاسبية المقابلة لها والمبينة في القوائم المالية لسنة 2018م.

موجودات حق الاستخدام/التزامات عقود الإيجار

تجري الشركة عند الإثبات الأولي في بداية العقد تقيماً لتحديد ما إذا كان العقد هو عقد إيجار أو ينطوي على عقد إيجار. ويكون العقد عقد إيجار أو ينطوي على عقد إيجار إذا كان العقد ينقل حق السيطرة على استخدام أصل محدد لفترة من الزمن بمقابل. يتم تحديد السيطرة إذا كانت معظم المنافع تتدفق إلى الشركة ويمكن للشركة توجيه استخدام هذه الموجودات.

موجودات حق الاستخدام

تطبق الشركة نموذج التكلفة وتقيس أصل "حق الاستخدام" بالتكلفة؛

- (أ) ناقصاً الاستهلاك المتراكم وأي خسائر متراكمة لانخفاض في القيمة، و
- (ب) المعدل لأي إعادة قياس لالتزام عقد الإيجار لتعديلات عقد الإيجار.

وبشكل عام، سيكون أصل "حق الاستخدام" مساوياً لالتزام عقد الإيجار. ومع ذلك، إذا كانت هناك تكاليف إضافية مثل إعداد الموقع والتأمينات غير المستردة، وأموال التنفيذ، والمصروفات الأخرى المتعلقة بالمعاملة إلخ، فيجب إضافتها إلى قيمة أصل "حق الاستخدام".

إيضاحات حول القوائم المالية الموحدة

للسنة المنتهية في 31 ديسمبر 2019م
(ريال سعودي)

3. ملخص السياسات المحاسبية الهامة (يتبع)

2.3 تطبيق المعايير الجديدة كما في 1 يناير 2019م (يتبع)

التزام عقد الإيجار

عند الإثبات الأولي، إن التزام عقد الإيجار هو القيمة الحالية لمدفوعات عقد الإيجار والتي لم يتم دفعها في تاريخ بداية العقد، ويتم خصمه باستخدام معدل الاقتراض الإضافي للمجموعة.

تقيس الشركة التزام عقد الإيجار بالتكلفة المطفأة باستخدام طريقة معدل الفائدة الفعلي بعد تاريخ البدء من خلال:

1. زيادة القيمة الدفترية لتعكس الفائدة على التزام عقد الإيجار.
2. تخفيض القيمة الدفترية لتعكس دفعات الإيجار؛ و
3. إعادة قياس القيمة الدفترية لتعكس أي إعادة تقييم أو تعديل لعقد الإيجار.

3.3 الأدوات المالية

1. تصنيف وقياس الموجودات المالية

فيما يلي تصنيف وقياس الموجودات المالية:

وفقاً للمعيار الدولي للتقرير المالي 9، عند الإثبات الأولي، يتم تصنيف الأصل المالي على أنه مقاس بـ:

- بالتكلفة المطفأة؛
- بالقيمة العادلة من خلال الدخل الشامل الآخر – استثمار في سندات الدين؛
- بالقيمة العادلة من خلال الدخل الشامل الآخر - استثمار في حقوق الملكية؛ أو
- بالقيمة العادلة من خلال الربح أو الخسارة.

إن تصنيف الموجودات المالية وفقاً للمعيار الدولي للتقرير المالي 9 يعتمد بصورة عامة على نموذج الأعمال الذي من خلاله يتم إدارة الأصل المالي وخصائص تدفقاته النقدية التعاقدية.

الموجودات المالية بالتكلفة المطفأة

يتم قياس الموجودات المالية بالتكلفة المطفأة إذا استوفت كلا الشرطين أدناه ولا تصنف بالقيمة العادلة من خلال الربح أو الخسارة:

- يتم الاحتفاظ بها ضمن نموذج أعمال يتحقق الهدف منه عن طريق تحصيل تدفقات نقدية تعاقدية؛ و
- تنشأ فترات التعاقدية في تواريخ محددة للتدفقات النقدية التي تمثل فقط مدفوعات لأصل المبلغ والفائدة على أصل المبلغ القائم.

موجودات مالية بالقيمة العادلة من خلال الدخل الشامل الآخر

يتم قياس الموجودات المالية بالقيمة العادلة من خلال الدخل الشامل الآخر إذا استوفت كلا الشرطين أدناه ولا يصنف بالقيمة العادلة من خلال الربح أو الخسارة:

- يتم الاحتفاظ بها ضمن نموذج أعمال يتحقق الهدف منه عن طريق تحصيل تدفقات نقدية تعاقدية وبيع موجودات مالية؛ و
- تنشأ فترات التعاقدية في تواريخ محددة للتدفقات النقدية التي تمثل فقط مدفوعات لأصل المبلغ والفائدة على أصل المبلغ القائم.

عند الإثبات الأولي للاستثمارات في أدوات حقوق الملكية التي لا يتم الاحتفاظ بها بغرض المتاجرة، يحق للمجموعة أن تختار بشكل نهائي عرض التغيرات اللاحقة في القيمة العادلة للاستثمار ضمن الدخل الشامل الآخر. يتم هذا الخيار على أساس كل استثمار على حدة.

الموجودات المالية بالقيمة العادلة من خلال الربح أو الخسارة

إن جميع الموجودات المالية غير المصنفة على أنها يتم قياسها بالتكلفة المطفأة أو بالقيمة العادلة من خلال الدخل الشامل الآخر حسب ما هو موضح أعلاه، يتم قياسها بالقيمة العادلة من خلال الربح أو الخسارة. وهذا يتضمن جميع الموجودات المالية المشتقة. وعند الإثبات الأولي، يحق للمجموعة أن تخصص بشكل نهائي الموجودات المالية التي بطريقة أخرى تستوفي متطلبات القياس بالتكلفة المطفأة أو بالقيمة العادلة من خلال الدخل الشامل الآخر، كموجودات مالية بالقيمة العادلة من خلال الربح أو الخسارة، وإذا قامت بذلك، تقوم بحذف عدم التطابق المحاسبي الذي قد ينشأ بطريقة أخرى أو تخفيضه بشكل كبير.

يتم القياس المبدئي للأصل المالي (ما لم يكن ذمة مدينة تجارية دون عنصر تمويل جوهري مقاس مبدئياً بسعر المعاملة) بالقيمة العادلة زائداً تكاليف المعاملة التي تنسب مباشرة إلى اقتناؤه، بالنسبة للبند غير المصنف بالقيمة العادلة من خلال الربح أو الخسارة.

إيضاحات حول القوائم المالية الموحدة

للسنة المنتهية في 31 ديسمبر 2019م
(ريال سعودي)

3. ملخص السياسات المحاسبية الهامة (يتبع)

3.3 الأدوات المالية (يتبع)

تطبق السياسات المحاسبية التالية على القياس اللاحق للموجودات المالية:

موجودات مالية بالقيمة العادلة من خلال الربح أو الخسارة	يتم لاحقاً قياس هذه الموجودات بالقيمة العادلة. يتم إثبات صافي الأرباح والخسائر بما في ذلك أي فائدة أو دخل توزيعات أرباح في قائمة الربح أو الخسارة الموحدة.
الموجودات المالية بالتكلفة المطفأة	يتم لاحقاً قياس هذه الموجودات بالتكلفة المطفأة باستخدام طريقة معدل الفائدة الفعلي. يتم تخفيض التكلفة المطفأة بخسائر الانخفاض في القيمة. يتم إثبات دخل الفائدة وأرباح وخسائر الصرف الأجنبي والانخفاض في القيمة ضمن الربح أو الخسارة. ويتم إثبات أي ربح أو خسارة عند الاستبعاد في قائمة الربح أو الخسارة الموحدة.
الاستثمارات في سندات الدين بالقيمة العادلة من خلال الدخل الشامل الآخر	يتم لاحقاً قياس هذه الموجودات بالقيمة العادلة. يتم احتساب إيرادات الفائدة باستخدام طريقة معدل الفائدة الفعلي. ويتم إثبات أرباح وخسائر الصرف الأجنبي والانخفاض في القيمة في الربح أو الخسارة. يتم إثبات صافي الأرباح والخسائر الأخرى في الدخل الشامل الآخر. وعند التوقف عن الإثبات يتم إعادة تصنيف الأرباح والخسائر المتراكمة إلى في الدخل الشامل الآخر إلى الربح أو الخسارة.
استثمارات في حقوق الملكية بالقيمة العادلة من خلال الدخل الشامل الآخر	يتم لاحقاً قياس هذه الموجودات بالقيمة العادلة. يتم إثبات توزيعات الأرباح كإيرادات في الربح أو الخسارة إلا إذا كانت توزيعات الأرباح تمثل بشكل واضح استرداد لجزء من تكلفة الاستثمار. يتم إثبات صافي الأرباح والخسائر الأخرى في الدخل الشامل الآخر ولا يتم أبداً إعادة تصنيفها إلى الربح أو الخسارة.

2. تصنيف وقياس المطلوبات المالية

يتم قياس المطلوبات المالية مبدئياً بالقيمة العادلة ناقصاً تكلفة المعاملات.

ويتم لاحقاً قياس المطلوبات المالية بالتكلفة المطفأة ما لم يكن قياسها مطلوباً بالقيمة العادلة من خلال الربح أو الخسارة أو عند اختيار المجموعة قياس المطلوبات بالقيمة العادلة من خلال الربح أو الخسارة.

3. التوقف عن الإثبات

الموجودات المالية

يتم التوقف عن إثبات أصل مالي ما عند انتهاء الحقوق التعاقدية للتدفقات النقدية من الأصل المالي أو قيامها بتحويل حقوق تحصيل التدفقات النقدية التعاقدية في المعاملة التي يتم من خلالها التحويل الجوهري لجميع مخاطر ومنافع ملكية الأصل المالي أو التي لا تقوم المجموعة من خلالها بالتحويل الجوهري أو الإبقاء على جميع مخاطر ومنافع الملكية ولا تحتفظ بالسيطرة على الأصل المالي.

عند التوقف عن إثبات الأصل المالي، فإن الفرق بين القيمة الدفترية للأصل (أو القيمة الدفترية المخصصة لجزء من الأصل الذي تم التوقف عن إثباته) ومجموع (1) المقابل المستلم (بما في ذلك أي أصل جديد تم الحصول عليه ناقصاً أي التزام جديدة تم تحمله) و (2) أي ربح أو خسارة متراكمة كان قد تم إثباتها ضمن الدخل الشامل الآخر، يتم إثباتها في الربح أو الخسارة.

المطلوبات المالية

يتم التوقف عن إثبات التزام مالي ما عند تسوية الالتزامات التعاقدية أو إلغائها أو انتهاءها.

4. المقاصة

تتم مقاصة الموجودات والمطلوبات المالية وتدرج بالصافي في قائمة المركز المالي عند وجود حق قانوني حالي ملزم بمقاصة المبالغ المسجلة و عندما تعتزم المجموعة التسوية على أساس الصافي، أو إثبات الموجودات وتسوية المطلوبات في أن واحد. لا يتم مقاصة الإيرادات والمصروفات في قائمة الربح أو الخسارة ما لم يكن ذلك مطلوباً أو مسموحاً به في أي معيار محاسبي أو تفسيري، وكما هو موضح عنه بشكل محدد في السياسات المحاسبية للمجموعة.

5. الانخفاض في قيمة الموجودات المالية

يستخدم المعيار الدولي للتقرير المالي 9 نموذج "الخسائر الائتمانية المتوقعة" لتقييم انخفاض قيمة الموجودات المالية. وينطبق النموذج الجديد للانخفاض في القيمة على الموجودات المالية التي يتم قياسها بالتكلفة المطفأة وموجودات العقود والاستثمارات في سندات الدين بالقيمة العادلة من خلال الدخل الشامل الآخر، ولكن ليس على الاستثمارات في أدوات حقوق الملكية.

تُقاس مخصصات الخسارة للذمم المدينة دائماً بمبلغ يعادل الخسائر الائتمانية المتوقعة على مدى العمر. إن الخسائر الائتمانية المتوقعة على مدى العمر تنتج عن جميع أحداث التعثر في السداد على مدى العمر المتوقع للأداة المالية.

إيضاحات حول القوائم المالية الموحدة

للسنة المنتهية في 31 ديسمبر 2019م
(ريال سعودي)

3. ملخص السياسات المحاسبية الهامة (يتبع)

3.3 الأدوات المالية (يتبع)

تجري المجموعة تقييماً في تاريخ كل قائمة مركز مالي لتحديد ما إذا كانت الموجودات المالية التي تقيّد بالتكلفة المطفأة منخفضة القيمة الائتمانية. وتعد الموجودات المالية "منخفضة القيمة الائتمانية" عندما يقع حدث أو أكثر ذو تأثير سلبي على التدفقات النقدية المستقبلية المقدرة للموجودات المالية.

يتم خصم مخصصات الخسارة للموجودات المالية المقاسة بالتكلفة المطفأة من القيمة الدفترية الإجمالية للموجودات. يتم عرض خسائر الانخفاض في القيمة المتعلقة بالذمم المدينة والاستثمارات المدرجة بالتكلفة المطفأة في قائمة الربح أو الخسارة الموحدة.

4.3 الممتلكات والمعدات

يتم قياس الممتلكات والمعدات باستثناء الأراضي بالتكلفة بعد خصم الاستهلاك المتراكم والخسائر المتراكمة للانخفاض في القيمة، إن وجدت. تقاس الأراضي بسعر تكلفتها.

تتضمن التكلفة النفقات المباشرة لاقتناء الأصل والتي تشمل تكلفة الشراء بالإضافة إلى أي تكاليف أخرى مباشرة من أجل الوصول بالموجودات إلى الحالة التشغيلية وإعدادها للاستخدام المحدد لها. يتم رسملة النفقات اللاحقة فقط عندما تزيد المنافع الاقتصادية الكامنة في الأصل المحدد الذي ترتبط به.

عندما يكون لأجزاء من بند من بنود الممتلكات والمعدات أعمار إنتاجية مختلفة، يتم احتسابها عندئذٍ كبنود منفصلة (مكونات رئيسية) من الممتلكات والمعدات.

يتم التوقف عن إثبات بند من الممتلكات والمعدات عند الاستبعاد أو عندما لا يُتوقع أي منافع اقتصادية مستقبلية من استخدامها أو استبعادها. يتم إدراج أي أرباح أو خسائر ناتجة عن التوقف عن إثبات الموجودات (والتي تحسب بالفرق بين صافي متحصلات الاستبعاد مع القيمة الدفترية للموجودات) في قائمة الربح أو الخسارة الموحدة في السنة التي يتم فيها التوقف عن إثبات الموجودات.

يتم إثبات تكلفة استبدال جزء من بند الموجودات الثابتة التشغيلية في القيمة الدفترية للبند إذا كان من المرجح تدفق منافع اقتصادية مستقبلية في الجزء على المجموعة بحيث يمكن قياس تكلفتها بصورة موثوق بها. يتم التوقف عن إثبات القيمة الدفترية للجزء المستبدل. يتم إثبات تكلفة الصيانة اليومية للموجودات الثابتة التشغيلية في قائمة الربح أو الخسارة عند تكبدها.

الاستهلاك

يتم المحاسبة عن الاستهلاك على المبلغ القابل للاستهلاك الذي يمثل تكلفة الأصل أو مبلغ آخر بديل عن التكلفة، ناقصاً قيمته المتبقية.

يتم إثبات الاستهلاك في قائمة الربح أو الخسارة الموحدة على أساس طريقة القسط الثابت على مدى الأعمار الإنتاجية المقدرة لكل مكون من بند الممتلكات والمعدات. يبدأ استهلاك الأصل عندما يكون متاحاً للاستخدام.

إن الأعمار الإنتاجية المقدرة للبنود المختلفة للممتلكات والمعدات للفترات الحالية والمقارنة هي كما يلي:

الأعمار الإنتاجية المقدرة (سنوات)	
30	مباني
10	أثاث وتجهيزات
4	أجهزة حاسب آلي
6	معدات مكتبية
4	سيارات

يتم مراجعة طرق الاستهلاك والأعمار الإنتاجية ومؤشرات الانخفاض في القيمة والقيم المتبقية في تاريخ قائمة كل مركز مالي سنوي وتُعدّل عند اللزوم.

5.3 موجودات غير ملموسة

تتمثل الموجودات غير الملموسة في البرامج المحتفظ بها لاستخدامها خلال السياق الاعتيادي للأعمال وتقيّد بالتكلفة ناقصاً الإطفاء المتراكم والخسائر المتراكمة لانخفاض في القيمة، إن وجدت. يتم تحميل الإطفاء على قائمة الربح أو الخسارة على مدى الأعمار الإنتاجية المقدرة للبرامج باستخدام طريقة القسط الثابت. إن العمر الإنتاجي المقدر للبرامج هو 6 سنوات.

6.3 الانخفاض في قيمة الموجودات غير المالية

يتم مراجعة القيم الدفترية للموجودات غير المالية الخاصة بالمجموعة في كل تاريخ تقرير للتأكد من وجود أي مؤشرات على حدوث انخفاض في القيمة. وفي حالة وجود مثل ذلك المؤشر، يتم تقدير قيمة الأصل القابلة للاسترداد.

تتمثل القيمة القابلة للاسترداد للأصل أو الوحدة المولدة للنقد في القيمة المستخدمة أو القيمة العادلة ناقصاً تكاليف البيع، أيهما أكبر. وعند تقييم القيمة المستخدمة، يتم خصم التدفقات النقدية المستقبلية المقدرة لقيمتها الحالية باستخدام معدل خصم يعكس تقييمات السوق الحالية للقيمة الزمنية للمال والمخاطر المحددة للأصل. لغرض اختبار الانخفاض في قيمة

إيضاحات حول القوائم المالية الموحدة

للسنة المنتهية في 31 ديسمبر 2019م
(ريال سعودي)

3. ملخص السياسات المحاسبية الهامة (يتبع) 6.3 الانخفاض في قيمة الموجودات غير المالية (يتبع)

الموجودات، فإن الموجودات التي لا يمكن اختبارها بصورة فردية يتم تجميعها معاً في أصغر مجموعة موجودات تنتج تدفقات نقدية داخلية من الاستخدام المستمر وتكون مستقلة إلى حد كبير عن التدفقات النقدية الداخلة للموجودات الأخرى أو مجموعة الموجودات (الوحدات المولدة للنقد). ولأغراض اختبار الانخفاض في قيمة الشهرة، فإن الشهرة التي يتم الحصول عليها في تجميع الأعمال يتم توزيعها على مجموعة من الوحدات المولدة للنقد التي من المتوقع أن تستفيد من عمليات الاندماج.

يخضع هذا التوزيع لاختبار سقف قطاع التشغيل ويعكس المستوى الأقل الذي يتم فيه رصد الشهرة لأغراض إعداد التقارير الداخلية.

إن موجودات الشركات الخاصة بالمجموعة لا تحقق تدفقات نقدية داخلية منفصلة، وإذا كان هناك مؤشر على احتمالية تعرض موجودات الشركات للانخفاض في قيمتها، عندئذ يتم تحديد القيمة القابلة للاسترداد للوحدة المولدة للنقد التي تنتمي لها موجودات الشركات.

يتم إثبات خسائر الانخفاض في القيمة عندما تتجاوز القيمة الدفترية للأصل أو الوحدة المولدة للنقد قيمته القابلة للاسترداد. يتم إثبات خسائر الانخفاض في القيمة في قائمة الربح أو الخسارة الموحدة. خسائر الانخفاض في القيمة التي تم إثباتها فيما يتعلق بالوحدات المولدة للنقد يتم توزيعها لتخفيض القيمة الدفترية لأي شهرة موزعة على الوحدات، ومن ثم لتخفيض القيم الدفترية للموجودات الأخرى في الوحدة على أساس نسبي.

لا يتم عكس خسارة الانخفاض في القيمة المتعلقة بالشهرة. يتم تقييم خسائر الانخفاض في القيمة التي تم إثباتها في الفترات السابقة في تاريخ كل تقرير للتأكد من وجود أي مؤشرات تدل على أن الخسارة قد نقصت أو لم تعد قائمة. يتم عكس خسائر الانخفاض في القيمة (باستثناء الشهرة) إذا كان هناك تغيير في التقديرات المستخدمة لتحديد المبلغ القابل للاسترداد. يتم عكس خسارة الانخفاض في القيمة فقط إلى الحد الذي لا تتجاوز فيه القيمة الدفترية للأصل القيمة الدفترية التي يمكن تحديدها بعد خصم الاستهلاك أو الإطفاء، إذا لم يتم إثبات أي انخفاض في القيمة.

7.3 استثمارات في شركات زميلة (شركات مستثمر فيها بطريقة حقوق الملكية)

الشركات الزميلة هي تلك الشركات التي تمارس عليها المجموعة تأثيراً كبيراً ولكن دون سيطرة أو سيطرة مشتركة. والتأثير الجوهرى هو القدرة على المشاركة في قرارات السياسات المالية والتشغيلية للشركة المستثمر فيها.

يتم المحاسبة عن الاستثمارات في الشركات الزميلة باستخدام طريقة حقوق الملكية، ويتم إثباتها في الأصل بالتكلفة. تتضمن القوائم المالية الموحدة حصة المجموعة في الإيرادات والمصروفات والتغيرات في حقوق الملكية للشركات المستثمر فيها بطريقة حقوق الملكية بعد إجراء تعديلات كي تتماشى السياسات المحاسبية مع تلك الخاصة بالمجموعة، وذلك من تاريخ بدء التأثير الجوهرى حتى تاريخ توقف التأثير الجوهرى.

وعندما تزيد حصة المجموعة من الخسارة على حصتها في الشركة المستثمر فيها بطريقة حقوق الملكية، فإن القيمة الدفترية لتلك الحصة، بما فيها أي استثمارات طويلة الأجل، تنخفض إلى الصفر، ويتم التوقف عن إثبات خسائر إضافية باستثناء الحد الذي يكون فيه لدى المجموعة التزام مقابل.

8.3 النقد وما في حكمه

يتكون النقد وما في حكمه من النقد في الصندوق والنقد في الحسابات الجارية لدى البنوك والاستثمارات الأخرى قصيرة الأجل عالية السيولة ذات الاستحقاق الأصلي ثلاثة أشهر أو أقل، إن وجدت، والمتاحة للمجموعة دون أي قيود.

9.3 مخصصات

يتم الاعتراف بالمخصص عندما يترتب على المجموعة، نتيجة لحدث سابق، التزام حالي قانوني أو ضمني يمكن تقديره بصورة موثوقة ويكون من المرجح أن يلزم تدفق خارج للمنافع الاقتصادية لتسوية الالتزام. عندما يكون التأثير جوهرى يتم تحديد المخصصات من خلال خصم التدفقات النقدية المستقبلية المتوقعة بمعدل خصم قبل الضريبة الذي يعكس تقييمات السوق الحالية للقيمة الزمنية للأموال، وعندما يكون ملائماً والمخاطر التي ينطوي عليها الالتزام. يتم إثبات عكس الخصم كتكلفة تمويل في قائمة الربح أو الخسارة.

10.3 التزامات المنافع المحددة – مكافأة نهاية الخدمة للموظفين

تستحق مكافأة نهاية الخدمة للموظفين لكافة الموظفين العاملين بموجب أحكام وشروط نظام العمل المطبق على المجموعة.

يتم احتساب صافي التزام المجموعة فيما يتعلق بمكافأة نهاية الخدمة للموظفين بشكل منفصل عن أي خطة وذلك بتقدير مبلغ المنافع المستقبلية التي حصل عليها الموظفين في الفترات الحالية والسابقة. يتم خصم هذه المنافع لتحديد قيمها الحالية.

إيضاحات حول القوائم المالية الموحدة

للسنة المنتهية في 31 ديسمبر 2019م
(ريال سعودي)

3. ملخص السياسات المحاسبية الهامة (يتبع) 10.3 التزامات المنافع المحددة – مكافأة نهاية الخدمة للموظفين (يتبع)

يتم إثبات عمليات إعادة القياس، التي تتكون من الأرباح والخسائر الاكتوارية مباشرة في قائمة المركز المالي الموحدة مع ما يقابلها من مبالغ مدينة ودائنة إلى الأرباح المبقاة من خلال الدخل الشامل الآخر في الفترة التي يتم تكبدها فيها. لا يتم إعادة تصنيف عمليات إعادة القياس إلى الربح أو الخسارة في فترات لاحقة.

وتقوم المجموعة بإثبات التغيرات التالية ضمن التزامات المنافع المحددة تحت بند "تكلفة النشاط" و"المصروفات العمومية والإدارية" في حساب الربح والخسارة:

- تكاليف الخدمات التي تتكون من تكاليف الخدمات الحالية، وتكاليف الخدمات السابقة، والأرباح والخسائر الناتجة عن الحذوفات والتسويات غير الروتينية.
- مصروف فائدة

يتم إجراء حساب التزامات المنافع المحددة سنوياً عن طريق خبير اكتواري باستخدام طريقة وحدة الائتمان المخططة.

11.3 إثبات الإيرادات

تتفق المجموعة الإيرادات بموجب المعيار الدولي للتقرير المالي 15 باستخدام نموذج الخمس الخطوات أدناه:

الخطوة 1: تحديد العقد مع العميل	يُعرّف العقد بأنه اتفاق بين طرفين أو أكثر ينشئ حقوقاً والتزامات قابلة للتنفيذ ويحدد الضوابط التي يجب الوفاء بها لكل عقد.
الخطوة 2: تحديد التزامات الأداء	التزام الأداء هو وعد في عقد مع عميل لنقل سلعة أو خدمة إلى العميل.
الخطوة 3: تحديد سعر المعاملة	سعر المعاملة هو مبلغ العوض الذي تتوقع المجموعة أن يكون لها حق فيه مقابل تحويل السلع أو الخدمات المُتعهد بها إلى العميل، باستثناء المبالغ المحصلة نيابة عن أطراف أخرى.
الخطوة 4: توزيع سعر المعاملة	بالنسبة للعقد الذي يحتوي على أكثر من التزام أداء، تقوم المجموعة بتخصيص سعر المعاملة على كل التزام أداء بمبلغ يصف مبلغ العوض الذي تتوقع المجموعة أن يكون لها حق فيه مقابل الوفاء بكل التزام أداء.
الخطوة 5: تحقق الإيرادات	تحقق المجموعة الإيرادات عندما (أو كلما) أوفت بالتزام الأداء عن طريق نقل السلع أو الخدمات التي وُعد بها العميل بموجب العقد.

دخل توزيعات أرباح

يتم إثبات الدخل من توزيعات الأرباح عند نشوء الحق باستلامها.

دخل العمولات الخاصة

يتم إثبات دخل العمولة الخاصة في قائمة الربح أو الخسارة على أساس العائد الفعلي.

12.3 المصروفات

المصروفات العمومية والإدارية هي تلك المصروفات الناجمة عن جهود المجموعة التي تقوم بها إدارات التسويق والاستشارات والصيانة. تُوزع المصروفات بين تكلفة النشاط والمصروفات العمومية والإدارية (عند اللزوم) بشكل ثابت.

13.3 المعاملات بالعملات الأجنبية

يتم تحويل المعاملات التي تتم بالعملات الأجنبية إلى العملات الوظيفية لشركات المجموعة على أساس أسعار التحويل بتاريخ تلك المعاملات. أما الموجودات والمطلوبات النقدية التي تتم بالعملات الأجنبية فيجري تحويلها لتعكس ما يعادلها بعملة النشاط بأسعار التحويل السائدة بتاريخ التقرير. تمثل أرباح أو خسائر العملات الأجنبية للبنود النقدية الفرق بين التكلفة المطفأة في العملة الوظيفية في بداية السنة، والتي يتم تعديلها بالفائدة الفعلية والمدفوعات خلال السنة، والتكلفة

إيضاحات حول القوائم المالية الموحدة

للسنة المنتهية في 31 ديسمبر 2019م
(ريال سعودي)

3. ملخص السياسات المحاسبية الهامة (يتبع) 13.3 المعاملات بالعملات الأجنبية (يتبع)

المطفاة في العملة الأجنبية التي تم تحويلها على أساس سعر التحويل في نهاية سنة التقرير. وبالنسبة للموجودات والمطلوبات غير النقدية المدرجة بالعملات الأجنبية والتي يتم قياسها بالقيمة العادلة، فيتم إعادة تحويلها إلى العملة الوظيفية على أساس أسعار التحويل في تاريخ تحديد القيمة العادلة. يتم إثبات فروقات العملات الأجنبية الناتجة عن إعادة التحويل في قائمة الربح أو الخسارة، باستثناء الفروقات الناتجة عن إعادة تحويل سندات الملكية بالقيمة العادلة من خلال الدخل الشامل الآخر، والتي يتم إثباتها في الدخل الشامل الآخر. إن البنود غير النقدية التي يتم قياسها بالتكلفة التاريخية بعملة أجنبية يتم تحويلها باستخدام أسعار التحويل في تاريخ المعاملة.

14.3 الزكاة

بناءً على الخطاب الوارد من الهيئة العامة للزكاة والدخل رقم 12/2999 بتاريخ 1429/6/5هـ حيث نص بخضوع المجموعة للزكاة بعد طرحها للاكتتاب العام ومشاركة القطاع الخاص في رأسمالها وذلك طبقاً لموافقة معالي وزير المالية على دراسة الهيئة العامة للزكاة والدخل في هذا الشأن بتاريخ 1429/5/24هـ. وبناءً على الخطاب الوارد من الهيئة العامة للزكاة والدخل رقم 16/33008 بتاريخ 1438/12/28هـ لا تخضع المجموعة للزكاة حيث أنها مملوكة بالكامل لصندوق الاستثمارات العامة (جهة حكومية) وعليه لا تقوم المجموعة باحتساب مخصص للزكاة في القوائم المالية الموحدة.

15.3 المطلوبات المحتملة

جميع الالتزامات المحتملة الناجمة عن أحداث سابقة والتي سوف يتأكد وجودها فقط من خلال وقوع أو عدم وقوع حدث واحد أو أكثر من الأحداث المستقبلية غير المؤكدة والتي لا تخضع لسيطرة كاملة من قبل المجموعة، أو جميع الالتزامات الحالية الناجمة عن أحداث سابقة ولكنها غير مثبتة للأسباب التالية: (1) عدم وجود احتمال بأن تدفق الموارد الخارجة الكاملة في المنافع الاقتصادية سيكون مطلوباً لتسوية الالتزام، أو (2) عدم إمكانية قياس مبلغ الالتزام بموثوقية كافية؛ فانه يجب تقييمها جميعاً بتاريخ كل تقرير والإفصاح عنها ضمن المطلوبات المحتملة في القوائم المالية الموحدة للمجموعة.

16.3 قياس القيمة العادلة

القيمة العادلة هي السعر الذي سيتم استلامه عند بيع موجودات ما أو سداه عند تحويل مطلوبات ما بموجب معاملة نظامية تتم بين متعاملين في السوق بتاريخ القياس. يحدد قياس القيمة العادلة بافتراض أن معاملة بيع الموجودات أو تحويل المطلوبات ستتم إما:

- في السوق الرئيسي للموجودات أو المطلوبات، أو
- في السوق الأكثر ملاءمة للموجودات أو المطلوبات عند غياب السوق الرئيسي.

يجب أن يكون بإمكان المجموعة الوصول إلى السوق الرئيسي أو السوق الأكثر ملاءمة. يتم قياس القيمة العادلة للموجودات أو المطلوبات باستخدام الافتراضات التي يستخدمها المشاركون في السوق عند تسعير الموجودات أو المطلوبات على افتراض أن المشاركون في السوق يتصرفون حسب مصلحتهم الاقتصادية. إن قياس القيمة العادلة لأصل ما غير مالي يأخذ بعين الاعتبار قدرة الطرف المتعامل في السوق على تحقيق منافع اقتصادية من خلال الاستخدام الأمثل والأفضل لذلك الأصل، أو من خلال بيعه إلى متعامل آخر في السوق سيقوم باستخدامه الاستخدام الأمثل والأفضل.

تستخدم المجموعة طرق التقييم الملائمة في ظل الظروف التي تكون فيها المعلومات اللازمة متاحة لقياس القيمة العادلة وتعظيم الاستفادة من المدخلات القابلة للملاحظة وتقليل استخدام المدخلات غير القابلة للملاحظة.

إيضاحات حول القوائم المالية الموحدة

للسنة المنتهية في 31 ديسمبر 2019م
(ريال سعودي)

3. ملخص السياسات المحاسبية الهامة (يتبع) 16.3 قياس القيمة العادلة (يتبع)

يتم تصنيف كافة الموجودات والمطلوبات التي تقاس قيمتها العادلة أو يتم الإفصاح عنها في القوائم المالية ضمن التسلسل الهرمي للقيمة العادلة، والمبين كما يلي، استناداً إلى أدنى مستوى من المدخلات الجوهرية لقياس القيمة العادلة ككل:

المستوى 1: أسعار السوق المتداولة (بدون تعديل) في أسواق نشطة للموجودات والمطلوبات المماثلة.

المستوى 2: قياس القيمة العادلة باستخدام مدخلات بخلاف الأسعار المتداولة المدرجة في المستوى الأول الذي يمكن ملاحظته إما بصورة مباشرة أو بصورة غير مباشرة.

المستوى 3: تقنيات تقييم تستخدم الحد الأدنى من المدخلات اللازم لقياس القيمة العادلة (مدخلات غير قابلة للملاحظة).

بالنسبة للموجودات والمطلوبات المعترف بها في القوائم المالية الموحدة على أساس متكرر، تقوم المجموعة بتحديد ما إذا كان التحويل قد حدث بين المستويات في التسلسل الهرمي عن طريق إعادة تقييم التصنيف (استناداً إلى أدنى مستوى من المدخلات الهامة إلى قياس القيمة العادلة ككل) في نهاية فترة التقرير.

تقوم إدارة المجموعة في تاريخ كل قائمة مركز مالي بتحليل التغيرات في قيم الموجودات والمطلوبات اللازمة لإعادة قياسها أو تقييمها وفقاً للسياسات المحاسبية للمجموعة. وبالنسبة لهذا التحليل، تقوم المجموعة بالتحقق من المدخلات الهامة المطبقة في التقييم الأخير عن طريق تجميع المعلومات في عملية حساب التقييم للعقود والمستندات الأخرى ذات الصلة.

ولغرض الإفصاح عن القيمة العادلة، حددت المجموعة فئات الموجودات والمطلوبات استناداً إلى طبيعة وخصائص ومخاطر الموجودات أو المطلوبات ومستوى تسلسل القيمة العادلة كما هو موضح أعلاه.

17.3 تصنيف الموجودات والمطلوبات إلى متداولة/غير متداولة

تعرض المجموعة الموجودات والمطلوبات في قائمة المركز المالي استناداً إلى تصنيفها إلى بنود متداولة/غير متداولة. يصنف الأصل متداولاً عندما:

- يكون من المتوقع تحققه أو توجد نية لبيعه أو استهلاكه في دورة تشغيل عادية؛
- يكون محتفظاً به بشكل أساسي بغرض المتاجرة؛
- يكون من المتوقع تحققه خلال اثني عشر شهراً بعد فترة التقرير المالي؛ أو
- يكون في صورة نقد وما في حكمه، ما لم يكن مقيداً من التبادل أو الاستخدام لتسوية التزام لفترة اثني عشر شهراً على الأقل بعد فترة التقرير المالي.

يتم تصنيف جميع الموجودات الأخرى على أنها غير متداولة.

يكون الالتزام متداولاً عندما:

- يكون من المتوقع سداه في دورة تشغيل عادية؛
- يكون محتفظاً به بشكل أساسي بغرض المتاجرة؛
- يكون مستحق السداد خلال اثني عشر شهراً بعد فترة التقرير؛ أو
- في حالة عدم وجود حق غير مشروط بتأجيل تسوية الالتزام لفترة اثني عشر شهراً على الأقل بعد فترة التقرير.

يتم تصنيف كافة الموجودات والمطلوبات الأخرى على أنها غير متداولة.

إيضاحات حول القوائم المالية الموحدة

للسنة المنتهية في 31 ديسمبر 2019م
(ريال سعودي)

4. الممتلكات والمعدات

التكلفة:	أراضي	المباني	أثاث وتجهيزات	أجهزة حاسب آلي	معدات مكتبية	سيارات	الإجمالي
الرصيد كما في 1 يناير 2018م	2,310,985	618,248	21,785,309	152,109,978	18,395,324	1,656,350	196,876,194
إضافات	-	-	692,156	1,635,572	318,458	-	2,646,186
استبعادات	-	-	(2,216,232)	(48,802,995)	(802,590)	-	(51,821,817)
الرصيد كما في 31 ديسمبر 2018م	2,310,985	618,248	20,261,233	104,942,555	17,911,192	1,656,350	147,700,563
الرصيد كما في 1 يناير 2019م	2,310,985	618,248	20,261,233	104,942,555	17,911,192	1,656,350	147,700,563
إضافات	-	-	1,750,929	531,485	870,772	-	3,153,186
الرصيد كما في 31 ديسمبر 2019م	2,310,985	618,248	22,012,162	105,474,040	18,781,964	1,656,350	150,853,749
الاستهلاك المتراكم:							
الرصيد كما في 1 يناير 2018م	-	48,086	17,072,837	136,325,556	16,102,425	1,190,229	170,739,133
المحمل للسنة	-	20,608	839,299	8,463,836	880,067	209,017	10,412,827
استبعادات	-	-	(2,171,022)	(48,800,131)	(801,309)	-	(51,772,462)
الرصيد كما في 31 ديسمبر 2018م	-	68,694	15,741,114	95,989,261	16,181,183	1,399,246	129,379,498
الرصيد كما في 1 يناير 2019م	-	68,694	15,741,114	95,989,261	16,181,183	1,399,246	129,379,498
المحمل للسنة	-	20,608	668,652	6,246,723	711,364	133,500	7,780,847
الرصيد كما في 31 ديسمبر 2019م	-	89,302	16,409,766	102,235,984	16,892,547	1,532,746	137,160,345
صافي القيمة الدفترية:							
كما في 31 ديسمبر 2019م	2,310,985	528,946	5,602,396	3,238,056	1,889,417	123,604	13,693,404
كما في 31 ديسمبر 2018م	2,310,985	549,554	4,520,119	8,953,294	1,730,009	257,104	18,321,065

1.4 فيما يلي توزيع مصروف الاستهلاك بين تكلفة النشاط والمصروفات العمومية والإدارية:

الوصف	2019	2018
تكاليف تشغيلية	5,424,159	7,209,368
مصروفات عمومية وإدارية	2,356,688	3,203,459
	7,780,847	10,412,827

إيضاحات حول القوائم المالية الموحدة

للسنة المنتهية في 31 ديسمبر 2019م
(ريال سعودي)

5. الموجودات غير الملموسة

للسنة المنتهية في 31 ديسمبر	إيضاح	2019	2018
التكلفة:			
الرصيد في بداية السنة		305,731,768	251,256,797
إضافات		90,958,559	55,296,131
استبعاد/شطب		-	(821,160)
الرصيد في نهاية السنة		396,690,327	305,731,768
الإطفاء المتراكم:			
الرصيد في بداية السنة		191,109,604	170,072,508
المحمل للسنة	5.1	29,064,548	21,858,256
استبعاد/شطب		-	(821,160)
الرصيد في نهاية السنة		220,174,152	191,109,604
صافي القيمة الدفترية في 31 ديسمبر		176,516,175	114,622,164

1.5 فيما يلي توزيع مصروف الإطفاء بين تكلفة النشاط والمصروفات العمومية والإدارية:

الوصف	2019	2018
تكاليف تشغيلية	20,934,192	19,746,261
مصروفات عمومية وإدارية	8,130,356	2,111,995
	29,064,548	21,858,256

6. الشركة المستثمر فيها بطريقة حقوق الملكية

يتمثل ذلك في حصة الشركة من الاستثمار في شركة تداول العقارية ("شركة زميلة")، وهي شركة تم تأسيسها في المملكة العربية السعودية حيث تمارس الشركة تأثيراً جوهرياً عليها. كما في 31 ديسمبر 2019م، تمتلك الشركة نسبة 20% من رأس مال الشركة الزميلة (31 ديسمبر 2018م: 20%). يتمثل النشاط الرئيسي للشركة الزميلة في تطوير المركز الرئيسي لتداول بمركز الملك عبدالله المالي، مدينة الرياض.

فيما يلي الحركة في رصيد الاستثمار بالشركة الزميلة:

للسنة المنتهية في 31 ديسمبر	2019	2018
الرصيد في بداية السنة	42,607,073	49,236,157
الحصة في خسارة السنة	(1,610,095)	(6,629,084)
الرصيد في نهاية السنة	40,996,978	42,607,073

قامت الشركة بإثبات الحصة في الخسارة استناداً إلى آخر قوائم مالية غير مراجعة متوفرة للشركة الزميلة.

إيضاحات حول القوائم المالية الموحدة

للسنة المنتهية في 31 ديسمبر 2019م
(ريال سعودي)

6. الشركة المستثمر فيها بطريقة حقوق الملكية (يتبع)

يلخص الجدول التالي المعلومات المالية للشركة الزميلة كما هي مدرجة في قوائمها المالية غير المراجعة المتوفرة. كما يطابق الجدول المعلومات المالية التي تم تلخيصها مع القيمة الدفترية لحصة المجموعة في الشركة الزميلة.

31 ديسمبر 2019م	31 ديسمبر 2018م	
		قائمة المركز المالي الملخصة
		إجمالي الموجودات المتداولة
46,515,781	46,147,786	إجمالي الموجودات غير المتداولة
1,024,509,060	1,258,086,427	إجمالي المطلوبات المتداولة
30,349,849	86,838,295	إجمالي المطلوبات غير المتداولة
676,637,087	698,646,452	صافي الموجودات (100%)
364,037,905	355,987,430	قائمة الدخل الشامل الملخصة
		إجمالي الخسارة الشاملة للسنة
21,962,037	6,244,804	

7. استثمارات

فيما يلي ملخصاً لمحافظ الاستثمار في الأوراق المالية:

إيضاحات	31 ديسمبر 2019م	31 ديسمبر 2018م
غير متداولة		
الاستثمارات بالتكلفة المطفأة	7.1	306,327,691
	231,554,876	306,327,691
متداولة		
الاستثمارات بالتكلفة المطفأة	7.2	1,312,561,762
استثمارات بالقيمة العادلة من خلال الربح أو الخسارة	7.3	1,303,776,087
	2,660,288,572	2,616,337,849

1.7 الاستثمارات بالتكلفة المطفأة - غير متداولة

تتمثل في استثمار في صكوك مصدرية من قبل أطراف أخرى مختلفة تعمل في المملكة العربية السعودية ذات تصنيف ائتماني جيد. تحمل هذه الصكوك متوسط عمولة بمعدل 2.7% خلال سنة 2019م (31 ديسمبر 2018م: 3.15% سنوياً). تتراوح فترات الاستحقاق المتبقية لهذه الصكوك من سنة إلى 6 سنوات. وفيما يلي تفاصيل هذه الاستثمارات:

البيان	تاريخ الاستحقاق	المبلغ
الهيئة العامة للطيران المدني	18 يناير 2022م	100,000,000
شركة تداول العقارية	3 ديسمبر 2026م	130,000,000

إيضاحات حول القوائم المالية الموحدة

للسنة المنتهية في 31 ديسمبر 2019م
(ريال سعودي)

7. استثمارات (يتبع)

1.7 الاستثمارات بالتكلفة المطفأة - غير متداولة (يتبع)

فيما يلي ملخصاً لحركة الخسائر الائتمانية المتوقعة للاستثمارات المدرجة بالتكلفة المطفأة للسنوات المنتهية في 31 ديسمبر:

31 ديسمبر 2019م	31 ديسمبر 2018م	
		الرصيد في بداية السنة
1,462,752	-	أثر تطبيق المعيار الدولي للتقرير المالي 9 في 1 يناير 2018م
-	1,536,928	ما تم رده للسنة
(342,923)	(74,176)	الرصيد في نهاية السنة
1,119,928	1,462,752	

2.7 الاستثمارات بالتكلفة المطفأة - متداولة

إيضاحات	31 ديسمبر 2019م	31 ديسمبر 2018م
الصكوك	7.2.1	426,925,624
ودائع مرابحة	7.2.2	885,636,138
الإجمالي	75,000,000	1,312,561,762

1.2.7 تتمثل في استثمارات في صكوك مصدرية من قبل طرف آخر مقيم بالمملكة العربية السعودية ذو تصنيف ائتماني جيد. يحمل هذا الاستثمار عمولة خاصة بمعدل 3.14% سنوياً للسنة المنتهية في 31 ديسمبر 2019م (31 ديسمبر 2018م: 4.28% سنوياً). وفيما يلي تفاصيل الاستثمار:

البيان	تاريخ الاستحقاق	المبلغ
شركة مجموعة صافولا	22 يناير 2020م	75,000,000

2.2.7 إيداعات المراجيح قصيرة الأجل هي لدى أطراف أخرى مقيمة بالمملكة العربية السعودية ذات تصنيفات ائتمانية لدرجات الاستثمار وتحمل عمولة خاصة بمعدل 3.78% خلال السنة المنتهية في 31 ديسمبر 2019م (31 ديسمبر 2018م: 3.23% سنوياً).

3.7 الاستثمارات بالقيمة العادلة من خلال الربح أو الخسارة:

يمثل هذا البند استثماراً في وحدات صناديق استثمارية، التي تخضع للائحة الصادرة عن هيئة السوق المالية. إن التكلفة والقيمة العادلة للاستثمارات المدرجة بالقيمة العادلة من خلال الربح أو الخسارة هي كما يلي:

31 ديسمبر 2019م		31 ديسمبر 2018م		
التكلفة	القيمة العادلة	التكلفة	القيمة العادلة	
2,458,092,921	2,548,344,972	1,192,965,777	1,228,320,127	إيداعات أسواق المال
40,000,000	36,943,600	79,275,000	75,455,960	صناديق عقارية
2,498,092,921	2,585,288,572	1,272,240,777	1,303,776,087	الإجمالي

إيضاحات حول القوائم المالية الموحدة

للسنة المنتهية في 31 ديسمبر 2019م
(ريال سعودي)

8. موجودات حق الاستخدام

موجودات حق الاستخدام تتعلق بعقارات مؤجرة.

31 ديسمبر 2018م	31 ديسمبر 2019م	
–	25,698,494	الرصيد في 1 يناير 2019م
–	(14,427,147)	مخصص الاستهلاك للسنة
–	11,271,347	

9. الذمم المدينة

31 ديسمبر 2018م	31 ديسمبر 2019م	إيضاحات	الذمم المدينة:
12,682,167	10,136,265	25.1	– أطراف ذات علاقة
32,641,416	37,921,349		– أخرى
(6,729,241)	(6,877,735)	9.1	يخصم: مخصص خسائر ائتمان
38,594,342	41,179,879		

1.9 فيما يلي ملخصاً بالحركة في مخصص الخسائر الائتمانية المتوقعة:

2018	2019	للسنة المنتهية في 31 ديسمبر
2,863,739	6,729,241	الرصيد في بداية السنة
25,831	–	أثر تطبيق المعيار الدولي للتقرير المالي 9 في 1 يناير 2018م
3,839,671	148,494	المحمل للسنة
6,729,241	6,877,735	الرصيد في نهاية السنة

10. مصروفات مدفوعة مقدماً وموجودات متداولة أخرى

31 ديسمبر 2018م	31 ديسمبر 2019م	إيضاح	
–	77,500,000	10.1	دفعة مقدمة مقابل شراء ممتلكات
7,672,925	7,767,406		مصروفات تأمين مدفوع مقدماً
5,301,243	–		مصروف إيجار مدفوع مقدماً
5,709,830	5,551,232		إيرادات النشاط المستحقة
4,377,876	6,232,881		سلف للموظفين
623,537	1,328,331		مصروفات صيانة مدفوعة مقدماً
1,748,422	745,507		ضريبة القيمة المضافة المدينة، صافي
6,526,048	3,715,643		ذمم مدينة أخرى
31,959,881	102,841,000		

10.1 يمثل هذا البند مبالغ مدفوع مقدماً لشراء ممتلكات لغرض إنشاء مركز معلومات.

إيضاحات حول القوائم المالية الموحدة

للسنة المنتهية في 31 ديسمبر 2019م
(ريال سعودي)

11. النقد وما في حكمه

31 ديسمبر 2018م	31 ديسمبر 2019م	إيضاح
68,823,309	142,140,619	نقد لدى البنوك – حسابات جارية
294,355,609	126,347,248	11.1 وديعة مرابحة قصيرة الأجل
363,178,918	268,487,867	

1.11 وديعة المرابحة قصيرة الأجل محتفظ بها لدى طرف آخر ذو تصنيف ائتماني جيد. لدى هذه الوديعة فترة استحقاق أصلية ثلاثة أشهر أو أقل وتحمل متوسط معدل عمولة خاصة بنسبة 2.45% سنوياً (31 ديسمبر 2018م: 2.7% سنوياً).

12. الاحتياطي النظامي

وفقاً للنظام الأساسي للشركة ونظام الشركات السعودي التي تسري من 25 رجب 1437هـ (الموافق 2 مايو 2016م) يتطلب من الشركات أن تجنب في كل سنة 10% من أرباحها الصافية لتكوين احتياطي نظامي حتى يبلغ هذا الاحتياطي 30% من رأس المال. إن هذا الاحتياطي غير متاح حالياً للتوزيع على المساهمين في المجموعة.

13. احتياطي عام

بناءً على موافقة معالي رئيس هيئة السوق المالية بموجب الخطاب رقم 524\2007 بتاريخ 31 فبراير 2007م تم تحويل رصيد الأرباح المبقاة إلى حساب الاحتياطي التعاقدي لغرض تمويل إنشاء مقر السوق المالية في مركز الملك عبد الله المالي وأي أغراض مستقبلية يحددها مجلس إدارة الشركة. خلال سنة 2008م قرر مجلس إدارة الشركة بموجب القرار رقم 6\8\2008م تحويل رصيد الاحتياطي التعاقدي إلى حساب احتياطي عام.

14. مكافأة نهاية الخدمة للموظفين

فيما يلي بيان بالحركة على مخصص نهاية الخدمة للموظفين:

2018	2019	للسنة المنتهية في 31 ديسمبر
91,824,969	72,059,827	الرصيد في بداية السنة
11,441,606	7,941,617	تكلفة خدمة حالية
2,976,469	3,024,828	تكلفة فائدة
14,418,075	10,966,445	المبالغ المدرجة في الربح أو الخسارة
(20,302,501)	8,547,741	إعادة قياس الخسائر/(الأرباح) المسجلة في الدخل الشامل
(13,880,716)	(14,279,612)	منافع مدفوعة خلال السنة
72,059,827	77,294,401	الرصيد في نهاية السنة

إيضاحات حول القوائم المالية الموحدة

للسنة المنتهية في 31 ديسمبر 2019م
(ريال سعودي)

14. مكافأة نهاية الخدمة للموظفين (يتبع)

1.14 فيما يلي صافي التزامات مكافأة نهاية الخدمة:

31 ديسمبر 2019م	31 ديسمبر 2018م
77,294,401	72,059,827
-	-
77,294,401	72,059,827

2.14 فيما يلي خسائر/ (أرباح) إعادة القياس المدرجة في الدخل الشامل الآخر للسنة:

للسنة المنتهية في 31 ديسمبر	2019	2018
أثر التغيرات في الافتراضات المالية	6,881,144	(11,490,675)
أثر التغير في الافتراضات الديموغرافية	-	(1,413,332)
أثر تعديل الخبرة	1,666,597	(7,398,494)
(أرباح)/خسائر إعادة القياس المدرجة في الدخل الشامل الآخر	8,547,741	(20,302,501)

3.14 الافتراضات الاكتوارية الأساسية

فيما يلي الافتراضات الاكتوارية الأساسية:

31 ديسمبر 2019م	31 ديسمبر 2018م
2.85	4.25
5.00	5.00
كبير	كبير
64	64

معدل الخصم المستخدم

يتم استخدام هذا المعدل للحصول على القيمة الاكتوارية الحالية للمنافع المخططة. وفقاً لمعيار المحاسبة الدولي 19 "منافع الموظفين"، يجب أن يُحدد المعدل المستخدم لخصم التزامات منفعة ما بعد انتهاء التوظيف (كلا من الممولة وغير الممولة) بالرجوع إلى عائدات السوق في نهاية فترة التقرير، على سندات الشركات عالية الجودة، وبالنسبة للعملات التي لا يوجد سوق عميقة لمثل سندات هذه الشركات عالية الجودة، فإنه يجب أن تُستخدم عائدات السوق (في نهاية فترة التقرير) على السندات الحكومية التي تتم بتلك العملات. ويجب أن تتفق عملة سندات الشركات أو السندات الحكومية، وأجلها، مع عملة التزامات المنفعة لما بعد انتهاء التوظيف، وأجلها المقدر. ونظراً لعدم وجود أي سوق عميقة لسندات الشركات عالية الجودة في المملكة العربية السعودية، وبالتالي يتم الأخذ بالاعتبار عائدات السوق على السندات الحكومية.

زيادة الرواتب

بخصوص التوجه السابق، من المفترض أن الرواتب سوف تزيد بنسبة 5.00% سنوياً مجمعة في المدى البعيد. يتأثر التقييم بالفرق بين الفائدة وافتراضات زيادة الراتب. سيتم الاحتفاظ بالحالة تحت المراجعة. يتم افتراض منح زيادات الرواتب السنوية في الأول من شهر فبراير.

إيضاحات حول القوائم المالية الموحدة

للسنة المنتهية في 31 ديسمبر 2019م
(ريال سعودي)

14. مكافأة نهاية الخدمة للموظفين (يتبع)

4.14 معلومات استحقاق التزامات المنافع المحددة

2019	2018
7.48	6.90
المتوسط المرجح للفترة (بالسنوات)	
توزيع مدفوعات المنفعة:	
السنوات	المبلغ
1	6,031,485
2	8,573,188
3	7,722,731
4	5,562,937
5	5,380,932
10-6	33,863,686
	6,753,017
	7,810,278
	7,013,064
	6,038,039
	31,985,063

تحليل الحساسية

التغيرات المحتملة بصورة معقولة لإحدى الافتراضات الاكتوارية ذات العلاقة، مع افتراض بقاء الافتراضات الأخرى ثابتة، فإن مبلغ التزامات المنافع المحددة سيكون:

31 ديسمبر 2019م		31 ديسمبر 2018م	
زيادة	نقص	زيادة	نقص
(76,620,657)	82,666,148	(69,444,786)	74,476,710
81,214,900	(77,945,735)	73,243,047	(70,578,235)
معدل الخصم (حركة بنسبة 0.5%)			
معدل النمو المستقبلي في الرواتب (حركة بنسبة 0.5%)			

5.14 المخاطر المرتبطة بخطة المنافع المحددة

مخاطر الأقدمية:

تنشأ المخاطر عندما يكون عمر المتقاعد أطول من المتوقع. تقاس هذه المخاطر وفقاً لمستوى الخطة على العدد الكلي للمتقاعدين.

مخاطر زيادة الرواتب:

النوع الأكثر شيوعاً من مكافآت التقاعد هو النوع الذي ترتبط به المكافأة مع الراتب النهائي. تنشأ المخاطر عندما تكون الزيادة في الرواتب أعلى من المتوقع وبالتالي تؤثر على المطلوبات.

15. مخصص التزامات خاصة

عند تأسيس الشركة، تم تحويل كافة الحقوق والموجودات والمطلوبات والالتزامات والسجلات من الشركة السعودية لتسجيل الأسهم (شركة كانت قائمة قبل تأسيس تداول) إلى الشركة كما في 1428/11/30هـ (الموافق 10 ديسمبر 2007م) بموجب قرار هيئة السوق المالية رقم 1-202-2006 بتاريخ 1427/02/8هـ وقرار مجلس الوزراء رقم 91 بتاريخ 1424/04/16هـ. وعليه، فإن الشركة مسؤولة عن جميع الالتزامات الناتجة عن عمليات الشركة السعودية لتسجيل الأسهم.

قامت الشركة بعمل مخصص يعادل قيمة صافي الموجودات المالية المحولة من الشركة السعودية لتسجيل الأسهم. كما في 31 ديسمبر 2019م، كان المخصص بمبلغ 17,430,875 ريال سعودي (31 ديسمبر 2018م: 17,430,875 ريال سعودي). خلال السنة، تم رد المخصص نظراً لأن الشركة لا تتوقع أي مطالبات أخرى في المستقبل.

إيضاحات حول القوائم المالية الموحدة

للسنة المنتهية في 31 ديسمبر 2019م
(ريال سعودي)

16. التزام عقد الإيجار

أقل من سنة	الحد الأدنى لمدفوعات عقد الإيجار المستقبلية	الفائدة	القيمة الحالية للحد الأدنى لمدفوعات عقد الإيجار
أقل من سنة	4,412,295	149,208	4,263,087
بين سنة وخمس سنوات	-	-	-
أكثر من خمس سنوات	-	-	-
	4,412,295	149,208	4,263,087

17. ذمم دائنة

ذمم دائنة تجارية	إيضاح	31 ديسمبر 2019م	31 ديسمبر 2018م
ذمم دائنة تجارية		96,877,390	80,314,161
أطراف ذات علاقة (إيضاح 25-3)	25.3	8,506,476	6,953,881
		105,383,866	87,268,042

18. مصروفات مستحقة ومطلوبات متداولة أخرى

مصروفات موظفين مستحقة	31 ديسمبر 2019م	31 ديسمبر 2018م
مصروفات موظفين مستحقة	53,625,431	39,599,064
مصروفات إجازات موظفين مستحقة	13,839,268	13,729,007
تأمينات اجتماعية مستحقة - المؤسسة العامة للتأمينات الاجتماعية	2,007,831	1,409,935
أخرى	5,545,802	4,398,926
	75,018,332	59,136,932

19. إيرادات النشاط

للسنة المنتهية في 31 ديسمبر	2019	2018
عمولة التداول	317,830,780	321,711,062
خدمات إيداع أوراق مالية	123,287,116	137,834,096
خدمات معلومات السوق	61,345,104	60,808,776
خدمات الإدراج	60,615,484	61,580,174
خدمات أخرى	1,669,415	1,345,932
	564,747,899	583,280,040

إيضاحات حول القوائم المالية الموحدة

للسنة المنتهية في 31 ديسمبر 2019م
(ريال سعودي)

19. إيرادات النشاط (يتبع)

وفقاً لقرار مجلس إدارة هيئة السوق المالية رقم (17/270/6) بتاريخ 18 يناير 2017م تغيرت ترتيبات الإيرادات التشغيلية بين المجموعة وهيئة السوق المالية إلى التالي اعتباراً من 1 يناير 2017م:

- يحق لهيئة السوق المالية عائد مالي يعادل 64% من إجمالي عمولة التداول. تقوم المجموعة بتحصيل هذا العائد نيابة عن هيئة السوق المالية وإيداعه في حساب هيئة السوق المالية بناءً على تعليماتها؛ و
- يحق للمجموعة الاحتفاظ بنسبة 100% من إيرادات النشاط (باستثناء عمولة التداول التي تخضع لترتيب مشاركة العائد المذكور أعلاه).

20. تكاليف تشغيلية

تتكون تكاليف النشاط من المصروفات المباشرة المتكبدة بواسطة المجموعة فيما يتعلق بالخدمات المقدمة للعملاء وللسوق السعودية. وفيما يلي تفاصيل تكاليف النشاط:

للسنة المنتهية في 31 ديسمبر	إيضاحات	2019	2018
رسوم سنوية لهيئة السوق المالية (إيضاح 15)	20.1	79,000,000	130,000,000
رواتب ومنافع متعلقة بها		108,222,819	92,756,391
استشارات		3,010,684	1,128,959
صيانة		32,380,994	21,934,036
استهلاك وإطفاء	8 و 5, 4	28,459,597	21,217,805
خطوط دوائر المعلومات		26,094,087	11,085,864
إيجار		-	2,854,836
مرافق		820,984	1,434,070
حراسات أمنية		1,698,306	1,605,473
ضيافة ونظافة		1,747,784	2,005,667
مخصص خسائر أثمان من ذمم مدينة	9.1	148,493	3,839,672
رسوم استخدام نظام سريع		1,016,000	1,162,000
اتصالات		333,961	694,074
رحلات عمل		250,173	718,223
تدريب		3,734,194	911,284
تسويق ورعاية		9,443,894	1,639,797
رسوم رخصة		650,277	860,173
علاقات المساهمون		-	1,111,251
أخرى		2,154,239	1,544,363
		299,166,486	298,503,938

1.20 تمثل رسوماً مستحقة لهيئة السوق المالية فيما يتعلق بالخدمات المقدمة بواسطة المجموعة بموجب قرار مجلس هيئة السوق المالية رقم (6/268/17) بتاريخ 18 يناير 2017م. خلال السنة، تم تخفيض الرسوم المستحقة لهيئة السوق المالية للسنوات من 2019م إلى 2023م وفقاً لقرار مجلس إدارة هيئة السوق المالية.

إيضاحات حول القوائم المالية الموحدة

للسنة المنتهية في 31 ديسمبر 2019م
(ريال سعودي)

21. المصروفات العمومية والإدارية

للسنة المنتهية في 31 ديسمبر	إيضاحات	2019	2018
رواتب ومنافع متعلقة بها		134,409,562	130,186,615
استشارات		21,268,229	18,723,914
صيانة		12,521,968	14,914,314
استهلاك وإطفاء	8 و 5.4	22,812,945	10,469,539
إيجار		-	9,515,024
مكافآت وبدلات أعضاء مجلس الإدارة		5,437,049	5,963,239
حراسات أمنية		2,090,862	2,073,863
مرافق		1,483,016	1,815,930
ضيافة ونظافة		2,037,188	2,223,833
اتصالات		980,398	808,431
رحلات عمل		539,316	1,354,745
عقود تأمين أنشطة تداول		836,143	915,026
تدريب		5,498,862	4,088,274
قرطاسية ولوازم مكتبية		347,965	383,773
تسويق ورعاية		4,019,249	393,146
رسوم رخصة		1,740,880	1,758,147
مخصص خسائر ائتمانية من استثمارات أخرى		(397,187)	(65,573)
		7,898,607	4,998,037
		223,525,052	210,520,277

22. إيرادات استثمار

للسنة المنتهية في 31 ديسمبر	2019	2018
دخل العمولات الخاصة	25,901,398	57,918,638
دخل توزيعات أرباح	12,782,200	6,859,810
ربح محقق من استثمارات، صافي	5,425,998	10,679,758
ربح غير محقق من استثمارات، صافي	50,234,343	3,753,316
	94,343,939	79,211,522

23. ربحية السهم الأساسية والمخفضة

يتم احتساب ربحية السهم الأساسية والمخفضة للسهم الواحد بتقسيم دخل توزيعات الأرباح العائد إلى المساهمين العاديين بالشركة على المتوسط المرجح لعدد الأسهم القائمة للسنة المنتهية في 31 ديسمبر 2019م بإجمالي 120 مليون سهم (31 ديسمبر 2018م: 120 مليون سهم).

إيضاحات حول القوائم المالية الموحدة

للسنة المنتهية في 31 ديسمبر 2019م
(ريال سعودي)

24. الارتباطات والالتزامات المحتملة

تتمثل الارتباطات في قيمة الجزء غير المنفذ من عقود توريد أصول وخدمات إلى المجموعة كالتالي:

31 ديسمبر 2019م	31 ديسمبر 2018م	
13,593,996	26,171,655	شراء موجودات
9,839,370	10,291,394	نفقات متعهد بها
11,300,000	11,300,000	خطاب ضمان
34,733,366	47,763,049	

25. المعاملات مع الأطراف ذات العلاقة

تتعامل المجموعة خلال السياق الاعتيادي لأنشطتها مع الأطراف ذات العلاقة. تتضمن الأطراف ذات العلاقة صناديق الاستثمارات العامة ("المساهم") وشركة تداول العقارية ("شركة زميلة") وأعضاء مجلس إدارة المجموعة والمدراء التنفيذيين وغيرها من المنشآت التي تخضع للملكية المشتركة من خلال صناديق الاستثمارات العامة (شركات شقيقة) أو لديها أعضاء مجلس إدارة مشتركين لمجلس إدارتها. ("أعضاء مجلس الإدارة"). تتم المعاملات وفقاً لشروط متفق عليها ومعتمدة من قبل إدارة المجموعة.

1.25 المعاملات الهامة مع الأطراف ذات العلاقة فيما يخص الأنشطة الرئيسية للمجموعة هي كما يلي:

طبيعة العلاقة	طبيعة المعاملات		إجمالي مبلغ المعاملات
	المبيعات والتسويق	خدمات إيداع أوراق مالية	
شركات شقيقة	150,409,830	20,733,676	171,143,506
أعضاء مجلس إدارة	62,608,472	-	62,608,472
أعضاء مجلس إدارة/شركات شقيقة	107,950,564	-	107,950,564
الشركة الزميلة	-	105,000	105,000
الإجمالي	320,968,866	20,838,676	341,807,542

فيما يلي رصيد الذمم المدينة الناتج من المعاملات أعلاه مع الأطراف ذات العلاقة:

طبيعة العلاقة	للسنة المنتهية في 31 ديسمبر 2019م			
	الرصيد الافتتاحي	المفوتر	المحصل	الرصيد الختامي
شركات شقيقة	3,134,914	171,143,505	167,991,872	6,286,547
أعضاء مجلس إدارة	2,486,452	62,608,472	63,909,674	1,185,250
أعضاء مجلس إدارة/شركات شقيقة	6,955,801	107,950,564	112,346,897	2,559,468
شركة زميلة	105,000	105,000	105,000	105,000
الإجمالي	12,682,167	341,807,541	344,353,443	10,136,265

إيضاحات حول القوائم المالية الموحدة

للسنة المنتهية في 31 ديسمبر 2019م
(ريال سعودي)

2.5. المعاملات مع الأطراف ذات العلاقة (يتبع)

1.25 (يتبع)

طبيعة العلاقة	طبيعة المعاملات		إجمالي مبلغ المعاملات
	المبيعات والتسويق	خدمات إيداع أوراق مالية	
شركات شقيقة	134,382,829	19,563,135	153,945,964
أعضاء مجلس إدارة	61,436,691	-	61,436,691
أعضاء مجلس إدارة/شركات شقيقة	158,513,539	-	158,513,539
شركة زميلة	-	105,000	105,000
الإجمالي	354,333,059	19,668,135	374,001,194

طبيعة العلاقة	للسنة المنتهية في 31 ديسمبر 2018م			
	الرصيد الافتتاحي	المفوتر	المحصل	الرصيد الختامي
شركات شقيقة	2,107,376	153,945,964	(152,918,426)	3,134,914
أعضاء مجلس إدارة	8,823	61,436,691	(58,959,062)	2,486,452
أعضاء مجلس إدارة/شركات شقيقة	2,200,570	158,513,539	(153,758,308)	6,955,801
شركة زميلة	100,000	105,000	(100,000)	105,000
الإجمالي	4,416,769	374,001,194	(365,735,796)	12,682,167

2.25 لأرصدة الأخرى مع الأطراف ذات العلاقة المدرجة في الاستثمارات "بالقيمة العادلة من خلال الربح أو الخسارة" هي كما يلي:

طبيعة العلاقة	للسنة المنتهية في 31 ديسمبر 2019م		
	الرصيد الافتتاحي	مشتريات/(استيعادات) ربح غير محقق	الرصيد الختامي
أعضاء مجلس إدارة	140,588,370	277,698,457	7,118,039
			425,404,866

طبيعة العلاقة	للسنة المنتهية في 31 ديسمبر 2018م		
	الرصيد الافتتاحي	مشتريات/(استيعادات) ربح غير محقق	الرصيد الختامي
أعضاء مجلس إدارة	684,701,766	(544,660,303)	546,907
			140,588,370

إيضاحات حول القوائم المالية الموحدة

للسنة المنتهية في 31 ديسمبر 2019م
(ريال سعودي)

2.5. المعاملات مع الأطراف ذات العلاقة (يتبع)

3.25 الأرصدة الأخرى مع الأطراف ذات العلاقة المدرجة في الذمم الدائنة كما يلي:

طبيعة العلاقة	للسنة المنتهية في 31 ديسمبر 2019م		
	الرصيد الافتتاحي	الخدمات المستلمة	المدفوعات
شركة شقيقة	5,511,881	12,528,050	(10,577,894)
أعضاء مجلس إدارة	1,442,000	5,577,471	(5,975,031)
الإجمالي	6,953,881	18,105,521	(16,552,925)

طبيعة العلاقة	للسنة المنتهية في 31 ديسمبر 2018م		
	الرصيد الافتتاحي	الخدمات المستلمة	المدفوعات
شركة شقيقة	4,293,218	12,629,562	(11,410,899)
أعضاء مجلس إدارة	1,676,618	5,913,239	(6,147,857)
الإجمالي	5,969,836	18,542,801	(17,558,756)

4.25 الأرصدة الأخرى مع الأطراف ذات العلاقة المدرجة في استثمارات مدرجة بالتكلفة المطفأة هي كما يلي:

طبيعة العلاقة	للسنة المنتهية في 31 ديسمبر 2019م		
	الرصيد الافتتاحي	عمولة خاصة مكتسبة	المحصل
شركة زميلة	130,000,000	-	-
			130,000,000

طبيعة العلاقة	للسنة المنتهية في 31 ديسمبر 2018م		
	الرصيد الافتتاحي	عمولة خاصة مكتسبة	المحصل
شركة زميلة	130,000,000	4,017,433	(4,017,433)
			130,000,000

2.6. المعلومات القطاعية

تعمل الشركة فقط في المملكة العربية السعودية. ولأغراض إدارية، تم تنظيم المجموعة إلى قطاعات أعمال على أساس الخدمات المقدمة. وفيما يلي قطاعات التقرير الخاصة بالمجموعة:

الأسواق

الهدف الرئيسي لهذه الوحدة هو تنمية الأعمال من خلال تحسين المنتجات/الخدمات، وجذب الشركات المحلية، والشركات الأجنبية (على المدى الطويل)، وتطوير فئات أوراق مالية جديدة. وتشمل مسؤولياتها الحفاظ على نزاهة واستقرار وعدالة عمليات سوق الأسهم. كذلك تحقيق نتائج متميزة من خلال التميز في الأعمال، والتعاون مع هيئة السوق المالية، وفعالية التكاليف وتركيز الخبرة في خدمة العملاء، وتطوير إمكانيات فريق العمل.

إيضاحات حول القوائم المالية الموحدة

للسنة المنتهية في 31 ديسمبر 2019م
(ريال سعودي)

26. المعلومات القطاعية (يتبع)

إيداع

تتمثل أنشطة إيداع بالأعمال المتعلقة بتسجيل المحافظ الاستثمارية في نظام الإيداع والتسوية، وتسجيل ملكيتها وإيداعها، ونقل ملكيتها وتسويتها ومقاصتها، وتسجيل أي قيد من قيود الملكية على الأوراق المالية المودعة، والارتباط مع أعضاء السوق ووكلاء التسوية بنظام الإيداع والتسوية. كذلك يقوم مركز الإيداع بربط وإدارة سجلات مصدري الأوراق المالية وتنظيم الجمعيات العامة للمصدرين بما في ذلك خدمة التصويت عن بعد لتلك الجمعيات وتقديم التقارير والإشعارات والمعلومات بالإضافة إلى تقديم أي خدمة أخرى ذات صلة بأنشطته يرى تقديمها وفقاً لنظام السوق المالية.

خدمات معلومات السوق

تتمثل أنشطة هذا القطاع في تنمية الأعمال المرتبطة بمعلومات السوق التي تتضمن تقديم معلومات تداول ذات جودة عالية وفي الوقت الحقيقي، وبيانات مرجعية، ومؤشرات السوق ومعلومات مالية للمجتمع المالي.

قطاع الشركات

يدير قطاع الشركات تطورات قطاع الشركات المستقبلية ويشرف على جميع الأسهم المتعلقة بالخبزينة، إن جميع الاستثمارات في الشركات تدخل ضمن قطاع الأعمال هذا والذي يتضمن إدارة استراتيجية تنمية الأعمال التجارية والقانونية والمالية والعمليات والموارد البشرية والعلاقات مع العملاء.

2019م	الأسواق	إيداع	مقاصة	خدمات معلومات السوق	قطاع الشركات	الإجمالي
إيرادات النشاط	221,906,317	281,496,478	-	61,345,104	-	564,747,899
تكاليف تشغيلية	(131,886,167)	(130,820,921)	-	(36,459,398)	-	(299,166,486)
الربح/(الخسارة) من الأنشطة الرئيسية	-	-	-	-	-	42,056,361
مصروفات عمومية وإدارية	-	-	-	-	(223,525,052)	(223,525,052)
إجمالي الموجودات	18,147,832	564,452,008	130,041,282	4,091,552	2,830,097,424	3,546,830,098
إجمالي المطلوبات	37,308,873	46,414,594	25,130,752	11,690,852	166,879,783	287,424,854
2018م	الأسواق	إيداع	مقاصة	خدمات معلومات السوق	قطاع الشركات	الإجمالي
إيرادات النشاط	224,150,902	298,320,362	-	60,808,776	-	583,280,040
تكاليف تشغيلية	(134,817,416)	(127,112,580)	-	(36,573,942)	-	(298,503,938)
الربح/(الخسارة) من الأنشطة الرئيسية	89,333,486	171,207,782	-	24,234,834	-	284,776,102
مصروفات عمومية وإدارية	-	-	-	-	(210,520,277)	(210,520,277)
إجمالي الموجودات	18,211,205	566,423,092	-	4,105,840	2,943,208,846	3,531,948,983
إجمالي المطلوبات	38,193,598	47,515,248	-	11,968,083	199,612,855	297,289,784

27. الأدوات المالية وإدارة المخاطر

تعرض المجموعة للمخاطر التالية نتيجة استخدامها للأدوات المالية:

- مخاطر السوق؛
- مخاطر الائتمان؛
- مخاطر العمليات؛ و
- مخاطر السيولة

إيضاحات حول القوائم المالية الموحدة

للسنة المنتهية في 31 ديسمبر 2019م
(ريال سعودي)

27. الأدوات المالية وإدارة المخاطر (يتبع)

يمثل هذا الإيضاح معلومات حول تعرض المجموعة لكل من المخاطر الواردة أعلاه، وأهداف المجموعة، والسياسات والعمليات لقياس وإدارة هذه المخاطر. بالإضافة إلى ذلك، يتم إدراج إفصاحات كمية في كامل القوائم المالية الموحدة.

إطار إدارة المخاطر

تقع على عاتق مجلس الإدارة المسؤولية الكاملة لإنشاء والإشراف على إطار إدارة المخاطر في المجموعة. وقام مجلس الإدارة بإنشاء لجنة إدارة المخاطر تكون مسؤوليتها تطوير ومراقبة سياسات إدارة المخاطر في المجموعة. بالإضافة إلى ذلك، يقوم مجلس الإدارة بمراجعة التقارير من اللجان ذات الصلة فيما يتعلق بما ورد أعلاه بشكل دوري.

يتم وضع سياسات المجموعة لإدارة المخاطر لتحديد وتحليل المخاطر التي تواجهها المجموعة ووضع الحدود والضوابط الملائمة للمخاطر بالإضافة إلى مراقبة المخاطر والالتزام بالحدود الموضوعية. تتم مراجعة سياسات وأنظمة إدارة المخاطر بصورة منتظمة لتعكس التغيرات في ظروف السوق وأنشطة المجموعة. تهدف المجموعة من خلال إجراءاتها ومعاييرها للإدارة والتدريب إلى تطوير بيئة رقابية مسؤولة يدرك فيها جميع الموظفين أدوارهم والتزاماتهم.

هيكل إدارة المخاطر

يتم إنشاء هيكل منظم ومتناسك داخل المجموعة لتحديد وتقييم ومراقبة المخاطر والسيطرة عليها.

أعضاء مجلس الإدارة

تكمّن قمة حوكمة المخاطر في الإشراف المركزي لمجلس الإدارة الذي يقدم التوجيهات ويمنح الموافقات اللازمة على الاستراتيجيات والسياسات لتحقيق الأهداف المحددة.

الإدارة العليا

الإدارة العليا مسؤولة عن العمليات اليومية من أجل تحقيق الأهداف الاستراتيجية ضمن مدى تقبل المخاطر المحدد مسبقاً للمجموعة.

فيما يلي ملخص المخاطر التي تتعرض لها المجموعة وطرق التقليل منها بواسطة الإدارة:

1.27 مخاطر أسعار السوق

مخاطر السوق هي التذبذب في القيمة العادلة للتدفقات النقدية المستقبلية للأدوات المالية بسبب التغيرات في أسعار السوق، سواء الناتجة عن عوامل خاصة بمصدر أداة مالية فردية أو العوامل التي تؤثر على جميع الأدوات المالية المشابهة المتداولة في السوق. تقوم المجموعة بالحد من مخاطر السوق عن طريق الاحتفاظ بمحفظة متنوعة ومراقبة التطورات في الأسواق المالية. إن مخاطر السوق تعكس مخاطر الأسعار ومخاطر العملات ومخاطر أسعار العملات الخاصة.

مخاطر الأسعار

تمثل مخاطر الأسعار المخاطر الناتجة عن تذبذب قيمة الأدوات المالية بسبب التغيرات في الأسعار السائدة في السوق. يتعلق تعرض المجموعة لمخاطر الأسعار باستثماراتها المدرجة الصناديق الاستثمارية التي تتقلب قيمها نتيجة للتغيرات في أسعار السوق.

إن التغير بنسبة 1% أسعار الاسترداد والأسعار المدرجة للاستثمارات، مع بقاء جميع المتغيرات الأخرى ثابتة، سيؤثر على قائمة الربح أو الخسارة كما هو مبين أدناه:

للسنة المنتهية في 31 ديسمبر	
2018	2019
±13,037,761	±25,852,886
الأثر على ربح/(خسارة) السنة	

إن تحليل الحساسية المعد ليس بالضرورة أن يكون مؤشراً على التأثير على ربح أو خسارة وموجودات المجموعة.

إيضاحات حول القوائم المالية الموحدة

للسنة المنتهية في 31 ديسمبر 2019م
(ريال سعودي)

27. الأدوات المالية وإدارة المخاطر (يتبع)

1.27 مخاطر أسعار السوق (يتبع)

مخاطر العملات

تمثل مخاطر العملة المخاطر الناتجة عن تذبذب قيمة الأدوات المالية بسبب التغيرات في أسعار الصرف الأجنبي. تتعرض المجموعة للتذبذبات في أسعار صرف العملات الأجنبية خلال السياق الاعتيادي لأعمالها. لم تقم المجموعة بإجراء أي معاملات هامة بعملات بخلاف الريال السعودي.

مخاطر معدلات العمولة الخاصة

إن مدى تعرض المجموعة للتغيرات في معدلات العمولة الخاصة يتعلق بشكل أساسي بسندات الدين طويلة الأجل ذات المعدل المتغير الخاصة بالمجموعة. تنشأ مخاطر معدلات العمولة الخاصة من احتمالية تأثير التغيرات في معدلات العمولة الخاصة على الربحية المستقبلية أو القيمة العادلة للأدوات المالية. إن الزيادة/النقص في معدل العمولة الخاصة بنسبة 1%، مع بقاء المتغيرات الأخرى ثابتة، سيؤدي إلى نقص/زيادة في ربح السنة المنتهية في 31 ديسمبر 2019م بمبلغ 6,734 ريال سعودي (للسنة المنتهية في 31 ديسمبر 2018م: 82,234 ريال سعودي)..

2.27 مخاطر الائتمان

تتمثل مخاطر الائتمان في مخاطر تعرض المجموعة لخسارة مالية في حال عجز العميل أو الطرف الآخر في أداة مالية عن الوفاء بالتزاماته التعاقدية، وتنشأ بصورة أساسية من مستحقات المجموعة من العملاء والاستثمار في سندات الدين.

يعرض الجدول التالي الحد الأقصى للتعرض لمخاطر الائتمان لمكونات قائمة المركز المالي الأولية الموحدة:

	31 ديسمبر 2019م	31 ديسمبر 2018م
نقد وما في حكمه	268,487,867	363,178,918
الاستثمارات بالتكلفة المطفأة	306,554,876	1,618,889,453
إيرادات النشاط المستحقة	5,551,232	5,709,830
سلف للموظفين	6,232,881	4,377,876
الذمم المدينة	48,057,614	45,323,583
	634,884,470	2,037,479,660

نقد وما في حكمه

تحتفظ المجموعة بالفائض من الأموال لدى بنوك ذات تصنيف ائتماني جيد. ويتم حالياً الاحتفاظ بالفائض لدى بنوك ذات تصنيف كما يلي:

موديز		فيتش	
قصيرة الأجل	طويلة الأجل	قصيرة الأجل	طويلة الأجل
P-1	A1	A2	+BBB

الذمم المدينة

تظهر الذمم المدينة بالصافي بعد خصم مخصص خسائر الائتمان. تطبق المجموعة المنهج المبسط للمعيار الدولي للتقرير المالي 9 لقياس الخسائر الائتمانية المتوقعة والذي يستخدم مخصص الخسائر الائتمانية المتوقعة على مدى العمر. ولقياس الخسائر الائتمانية المتوقعة، تم تجميع الذمم المدينة استناداً إلى أيام التأخير في السداد. تُعدل معدلات الخسائر التاريخية لتعكس المعلومات الحالية والمستقبلية المتعلقة بعوامل الاقتصاد الكلي التي تؤثر على قدرة العملاء لتسوية الذمم المدينة.

إيضاحات حول القوائم المالية الموحدة

للسنة المنتهية في 31 ديسمبر 2019م
(ريال سعودي)

27. الأدوات المالية وإدارة المخاطر (يتبع)

3.27 تركيز مخاطر الائتمان

يعرض الجدول أدناه معلومات حول التعرض لمخاطر الائتمان والخسائر الائتمانية المتوقعة للذمم المدينة كما في 31 ديسمبر 2019م.

الائتمانية	منخفضة القيمة	مخصص الخسارة	إجمالي القيمة الدفترية	المتوسط المرجح لمعدل الخسارة (%)	
لا	لا	103,190	33,543,951	0.3	30-0 يوماً (ليست متأخرة السداد)
لا	لا	25,233	1,261,061	2.0	60-30 يوماً
لا	لا	71,536	2,392,842	3.0	90-61 يوماً
لا	لا	19,647	435,539	4.5	120-91 يوماً
نعم	نعم	467,183	2,571,107	18.2	180-121 يوماً
نعم	نعم	943,808	2,077,669	45.4	360-181 يوماً
نعم	نعم	5,247,138	5,775,445	90.9	متأخرة السداد لأكثر من 360 يوماً
		6,877,735	48,057,614		

يعرض الجدول أدناه معلومات حول التعرض لمخاطر الائتمان والخسائر الائتمانية المتوقعة للذمم المدينة كما في 31 ديسمبر 2018م.

الائتمانية	منخفضة القيمة	مخصص الخسارة	إجمالي القيمة الدفترية	المتوسط المرجح لمعدل الخسارة (%)	
لا	لا	14,129	33,285,334	0.04	30-0 يوماً (ليست متأخرة السداد)
لا	لا	16,174	1,555,431	1.04	60-30 يوماً
لا	لا	6,929	309,770	2.24	90-61 يوماً
لا	لا	6,314	250,501	2.52	120-91 يوماً
نعم	نعم	171,235	856,173	20.00	180-121 يوماً
نعم	نعم	2,551,912	5,103,826	50.00	360-181 يوماً
نعم	نعم	3,962,548	3,962,548	100.00	متأخرة السداد لأكثر من 360 يوماً
		6,729,241	45,323,583		

4.27 مخاطر التشغيل

مخاطر العمليات هي مخاطر الخسارة المباشرة أو غير المباشرة الناتجة عن مجموعة واسعة من الأسباب المرتبطة بالإجراءات والأفراد والتكنولوجيا والبنية التحتية الخاصة بالمجموعة، ومن عوامل خارجية أخرى غير مخاطر الائتمان والسوق والسيولة مثل تلك الناتجة عن المتطلبات القانونية والتنظيمية والمعايير المتعارف عليها لسلوك الشركات. تنشأ مخاطر التشغيل عن كافة عمليات المجموعة.

تهدف المجموعة إلى إدارة المخاطر التشغيلية لكي تحقق التوازن بين تجنب الخسائر والأضرار المالية على سمعة المجموعة وبين الفعالية الشاملة للتكلفة ولتجنب إجراءات السيطرة التي تقيد المبادرة والإبداع.

يتم دعم الالتزام بمعايير المجموعة من خلال برنامج المراجعات الدورية الذي بتنفيذه قسم المراجعة الداخلية. يتم مناقشة نتائج مراجعات قسم المراجعة الداخلية مع إدارة وحدة العمل التي تتعلق بها مع تقديم ملخصات إلى لجنة المراجعة والإدارة العليا بالمجموعة.

إيضاحات حول القوائم المالية الموحدة

للسنة المنتهية في 31 ديسمبر 2019م
(ريال سعودي)

27. الأدوات المالية وإدارة المخاطر (يتبع)

5.27 مخاطر السيولة

تمثل مخاطر السيولة الصعوبات التي تواجهها المجموعة في الوفاء بالالتزامات المتعلقة بالمطلوبات المالية التي تسدد نقداً أو على شكل موجودات مالية أخرى. تتمثل طريقة المجموعة في إدارة مخاطر السيولة، وذلك بالتأكد، قدر المستطاع، بأن لديها سيولة كافية للوفاء بالتزاماتها حال استحقاقها خلال الظروف العادية وغير العادية، دون تكبد خسائر غير مقبولة أو التعرض لمخاطر تضر بسمعة المجموعة.

يعرض الجدول أدناه تحليلاً للموجودات والمطلوبات المالية استناداً إلى التاريخ المتوقع للتحويل أو التسوية:

	31 ديسمبر 2019م			31 ديسمبر 2018م		
	أقل من 12 شهراً	أكثر من 12 شهراً	الإجمالي	أقل من 12 شهراً	أكثر من 12 شهراً	الإجمالي
نقد وما في حكمه	268,487,867	-	268,487,867	363,178,918	-	363,178,918
استثمارات	2,660,288,572	231,554,876	2,891,843,448	2,616,337,849	306,327,691	2,922,665,540
ذمم مدينة - مجمل	48,057,614	-	48,057,614	45,323,583	-	45,323,583
إيرادات النشاط المستحقة	5,551,232	-	5,551,232	5,709,830	-	5,709,830
سلف للموظفين	6,232,881	-	6,232,881	4,377,876	-	4,377,876
إجمالي الموجودات المالية	2,988,618,166	231,554,876	3,220,173,042	3,034,928,056	306,327,691	3,341,255,747
التزام عقد إيجار	4,263,087	-	4,263,087	-	-	-
ذمم دائنة	105,383,866	-	105,383,866	87,268,042	-	87,268,042
رصيد مستحق إلى هيئة السوق المالية	22,330,201	-	22,330,201	56,661,001	-	56,661,001
مصرفات مستحقة ومطلوبات متداولة أخرى	75,018,332	-	75,018,332	59,136,932	-	59,136,932
إجمالي المطلوبات المالية	206,995,486	-	190,368,079	203,065,975	-	203,065,975
صافي الموجودات المالية	2,781,622,680	231,554,876	3,013,177,556	2,831,862,081	306,327,691	3,138,189,772

28. القيمة العادلة للأدوات المالية

القيمة العادلة هي السعر الذي سيتم استلامه عند بيع موجودات ما أو سداده عند تحويل مطلوبات ما بموجب معاملة نظامية تتم بين متعاملين في السوق بتاريخ القياس. وبموجب تعريف القيمة العادلة، فإنها تمثل الافتراض بأن المجموعة مستمرة في أعمالها ولا يوجد أي نية أو متطلب لتحجيم أعمالها بشكل جوهري أو القيام بمعاملة بشروط معاكسة.

وتعتبر الأداة المالية متداولة في سوق نشط إذا كانت الأسعار المتداولة متاحة بشكل دوري وبسهولة من سمسار أو وسيط أو مجموعة صناعية أو خدمة تسعير أو وكالة تنظيمية، وتمثل تلك الأسعار معاملات السوق الفعلية التي تحدث بانتظام على أساس تجاري.

وعند قياس القيمة العادلة، تستخدم المجموعة البيانات القابلة للملاحظة قدر الإمكان. يتم تصنيف القيم العادلة إلى مستويات مختلفة في التسلسل الهرمي للقيمة العادلة بناءً على المدخلات المستخدمة في أساليب التقييم كما يلي:

المستوى 1: الأسعار المتداولة (غير المعدلة) في السوق المالية النشطة لموجودات ومطلوبات مماثلة يمكن الوصول إليها في تاريخ القياس.

المستوى 2: مدخلات بخلاف الأسعار المتداولة المدرجة في المستوى 1 والتي يمكن ملاحظتها للأصل أو الالتزام بصورة مباشرة (الأسعار) أو بصورة غير مباشرة (مشتقة من الأسعار).

المستوى 3: مدخلات الموجودات أو المطلوبات التي لا تعتمد على بيانات السوق الملاحظة (المدخلات غير القابلة للملاحظة).

إيضاحات حول القوائم المالية الموحدة

للسنة المنتهية في 31 ديسمبر 2019م
(ريال سعودي)

28. القيمة العادلة للأدوات المالية (يتبع)

يعرض الجدول أدناه القيم الدفترية والقيم العادلة للموجودات المالية والمطلوبات المالية بما في ذلك مستوياتهم في النظام المتدرج للقيمة العادلة للأدوات المالية. ولا تتضمن معلومات القيمة العادلة للموجودات والمطلوبات المالية التي لا يتم قياسها بالقيمة العادلة نظراً لأن القيمة الدفترية للموجودات المالية والمطلوبات المالية المتبقية تقارب القيمة العادلة بصورة معقولة.

	31 ديسمبر 2019م			القيمة الدفترية
	المستوى 3	المستوى 2	المستوى 1	
إجمالي القيمة العادلة				
استثمارات				
بالقيمة العادلة من خلال الربح أو الخسارة				
	-	2,585,288,572	-	2,585,288,572
إجمالي القيمة العادلة				
استثمارات				
بالقيمة العادلة من خلال الربح أو الخسارة				
	-	1,303,776,087	-	1,303,776,087

لم يكن هناك أي تحويلات بين المستوى 1 والمستوى 2 لقياسات القيمة العادلة، ولا توجد أي تحويلات داخل أو خارج المستوى 3 لقياسات القيمة العادلة كما في 31 ديسمبر 2019م (31 ديسمبر 2018م: لا شيء).

29. الأحداث اللاحقة

تم تأكيد وجود فيروس كورونا المستجد (كوفيد-19) في أوائل عام 2020م وقد انتشر على مستوى العالم بما في ذلك المملكة العربية السعودية، مما تسبب في تعطل الأعمال والنشاط الاقتصادي وقد يؤثر في نهاية الأمر على مصادر إيرادات المجموعة. علاوة على ذلك، أعلنت حكومة المملكة العربية السعودية عن عدة مبادرات لتوفير المساعدة اللازمة للقطاعات الصناعية بما في ذلك المستهلكين الأساسيين. تعتبر المجموعة أن تفشي هذا الفيروس يُعد حدثاً لاحقاً لتاريخ قائمة المركز المالي ولا يستدعي التعديل. نظراً لأن الوضع غير مستقر وسريع التطور، فإننا لا نعتبر أنه من الممكن تقديم تقدير كمي للتأثير المحتمل لتفشي هذا الفيروس على المجموعة. سيتم النظر في تأثير هذا التفشي على القوائم المالية الموحدة للمجموعة بما في ذلك خسائر الائتمان المتوقعة في القوائم المالية الموحدة للمجموعة للسنة التي تنتهي في 31 ديسمبر 2020م.

30. توزيعات أرباح

وافقت الجمعية العادية باجتماعها الذي عقد بتاريخ 14 رمضان 1440هـ (الموافق 19 مايو 2019م) على دفع توزيعات أرباح على المساهمين للسنة المنتهية في 31 ديسمبر 2018م بمبلغ 120,000,000 ريال سعودي.

31. اعتماد القوائم المالية الموحدة

تم اعتماد القوائم المالية الموحدة من قبل أعضاء مجلس الإدارة بتاريخ 29 مارس 2020م.

قائمة مصطلحات سوق الأوراق المالية

مؤشر جميع الأسهم (ALSI)

مؤشر تم تصميمه ليعكس حركة سوق الأسهم.

المراجعة

شراء وبيع نفس الأوراق المالية في أسواق مختلفة وبأسعار مختلفة بهدف تحقيق الربح والاستفادة من الفروقات في الأسعار الآتية.

سعر الطلب

السعر الذي يرغب فيه المتداول لبيع الورقة المالية.

الأوراق المالية المتاحة

الأوراق المالية المتاحة لتنفيذ المعاملات والتي تتضمن الأوراق المالية التي تم شراؤها ولكن لم تتم تسويتها لحساب العميل.

سوق انخفاضية

عندما يكون السوق ككل في اتجاه هبوطي يتمثل في انخفاض الأسعار.

سعر العرض

السعر الذي يرغب المتداول في دفعه مقابل سهم معين.

نموذج 2 لألية التسليم مقابل الدفع الخاص ببنك

التسويات الدولية

آلية التسليم مقابل الدفع لتسوية الصفقات، حيث يتم التحويل النهائي للأوراق المالية من البائع إلى المشتري (التسليم)، على أساس إجمالي (كل صفقة على حدة)، ولكن التحويل النهائي للمقابل المالي من المشتري إلى البائع (الدفع) يتم على أساس صافي القيمة.

أسهم الشركات الكبرى

سهم الشركات الصناعية الكبرى الرائدة والتي تمتلك سجل ثابت من توزيعات الأرباح، وتتمتع إدارتها المالية بسمعة سليمة.

وكيل الاقتراض

عضو أمين الحفظ المعين من قبل المقترض لإجراء المعاملات.

سوق صاعدة

عندما تكون الأسعار في السوق مرتفعة لفترة طويلة.

متطلب التمويل النقدي المسبق

نظام التداول الذي يلزم مشتري الأوراق المالية بالإيداع المسبق لل نقد قبل التداول.

إيداع الأوراق المالية المركزية (CSD)

مؤسسة مالية متخصصة تحتفظ بأوراق مالية إما بشكل موثق أو غير موثق، بحيث يمكن نقل الملكية من خلال القيد الدفترية بدلاً من التحويل الفعلي للشهادات.

المقاصة

جميع الأنشطة المتعلقة بالأوراق المالية التي يتم تداولها من اللحظة التي يتم فيها الالتزام فيما يتعلق بالمعاملة وحتى لحظة تسويتها.

سعر الإغلاق – طريقة الحجم المتوسط المرجح

VWAP هو متوسط يتم حسابه عن طريق أخذ قيمة جميع التداولات في آخر 15 دقيقة قبل إغلاق السوق مقسوماً على إجمالي الأسهم المتداولة للشركة. في حالة عدم حدوث أي تداولات خلال آخر 15 دقيقة، سيكون سعر الإغلاق هو آخر سعر عادي (يتم تداوله فوق 15000 ريال سعودي) قبل آخر 15 دقيقة.

سعر الإغلاق – طريقة المزاد

في هذه الطريقة، يتم تحديد سعر الإغلاق من خلال مزاد يتم حتى 10 دقائق بعد إغلاق التداول العادي. يتم تحديد سعر التوازن خلال المزاد الختامي على التداولات العادية (تداول أكثر من 15000 ريال سعودي). إذا لم تكن هناك صفقات عادية خلال المزاد يصبح المزاد الأخير هو آخر سعر تداول. إذا لم تكن هناك عمليات تداول خلال اليوم، يصبح سعر الإغلاق هو سعر إغلاق اليوم السابق.

أمين الحفظ

مؤسسة مالية تحتفظ بالأوراق المالية للعملاء بهدف الحماية وذلك لتقليل مخاطر سرفتهم أو الخسارة. يمكن أن يكون أيضًا عضو مقاصة للبنوك، والشركات، والمستثمرين الأجانب، والمستثمرين من المؤسسات، ويقومون بتسوية ومقاصة الأوراق المالية من خلال نقل ملكة هذه الأوراق بين البائع والمشتري.

نظام الإيداع

نظام تكنولوجيا المعلومات يستخدم من قبل أسواق الأوراق المالية لتسهيل وظائف المقاصة والتسوية والحفظ والتسجيل.

المشتقات

أداة مالية متداولة في السوق تستمد قيمتها من قيمة أداة مالية أخرى، مثل مؤشر الأسهم وأسعار الفائدة أو مؤشرات السلع.

التسليم مقابل الدفع

آلية تسوية تربط بين نقل الأوراق المالية وتحويل الأموال، بحيث لا يتم نقل الأوراق المالية إلا بعد الدفع.

عضو البورصة

عضو في بورصة تقدم خدمات التداول للمستثمرين.

صناديق الاستثمار المتداولة (ETF)

صندوق مكون من محفظة أسهم تعكس تكوين المؤشر، ويكون مدرج في بورصة معترف بها ويتم تداوله مثل الأوراق المالية العادية.

صناديق المنتجات المتداولة الاستثمارية (ETP)

الأوراق المالية المتداولة في البورصة، والتي تستمد قيمتها من الأدوات الأساسية مثل السلع أو العملات أو أسعار الأسهم أو أسعار الفائدة.

وسيط التنفيذ

عضو البورصة الذي يقدم خدمات التداول في الأوراق المالية المودعة، والتي يتم توفير خدمات الحفظ لها من قبل عضو أمين الحفظ المستقل.

فشل الصفقة

يحدث هذا عندما لا يقوم البائع بتسليم الأوراق المالية أو أن المشتري لا يقوم بالدفع بحلول تاريخ التسوية.

العقد الأجل

يشبه العقد المستقبلي إلا أنه يتم التفاوض عليه بشكل خاص.

التعويض الحر

نسبة الأسهم المطروحة للعامة من قبل الشركة المدرجة في البورصة.

العقود المستقبلية

اتفاقية تعاقدية لشراء أو بيع سلعة معينة أو أداة مالية معينة بسعر محدد مسبقاً في المستقبل.

معييار تصنيف الصناعة العالمي (GICS)

نظام تصنيف معياري للأسهم تم تطويره بشكل مشترك بواسطة "مورغان ستانلي كابيتال" (MSCI) و "ستاندرد أند بورز".

التحوط

أداة مشتقة لحماية الاستثمار من التغيرات غير المواتية في القيمة.

عضو أمين الحفظ المستقل

عضو أمين حفظ يقدم خدمات الحفظ بعد أن يقوم الوسيط التنفيذي بتقديم خدمات التداول.

المؤشر

محفظة محاكاة للأوراق المالية تمثل سوقاً أو جزءاً من هذا السوق.

التداول بناء على معلومات داخلية

بيع وشراء الأوراق المالية بالاعتماد على معلومات غير عامة تتعلق بهذه الأوراق المالية.

المخزون

رصيد الأوراق المالية لحساب المستثمر خالٍ من التعهد وغيره من القيود.

وكيل الإقراض

عضو أمين حفظ يتم تعيينه من قبل المقرض من أجل إجراء المعاملات الخاصة باقتراض وإقراض الأوراق المالية.

الأمر محدد السعر

طلب شراء وبيع الأسهم بسعر محدد. سيؤدي ذلك إلى تحديد الحد الأقصى للسعر الذي يرغب العميل في دفعه كمشتري والحد الأدنى للسعر الذي يرغب في قبوله كبائع.

السيولة

مدى سهولة شراء الأوراق المالية أو بيعها في السوق. تعد الأوراق المالية أكثر سيولة في حال توافر وحدات متاحة منها لإجراء المعاملات الكبيرة بدون تغييرات كبيرة أو جوهريّة بالسعر.

مخاطر السيولة

الخطر الناتج عن صعوبة شراء أو بيع ورقة مالية.

فشل السداد

عندما لا يستطيع المشتري سداد قيمة الأوراق المالية خلال فترة محددة.

هامش الوقاية

في سياق تداول الهامش، يمثل هامش الوقاية الحد الأدنى لحقوق الملكية الذي يجب الاحتفاظ به في حساب الهامش. حيث تعد حقوق الملكية القيمة الإجمالية للأوراق المالية مطروحاً منها ما تم اقتراضه من شركة الوساطة.

حساب الهامش

يسمح حساب الهامش للشخص أن يقترض المال من وسيط لشراء الأوراق المالية. سوف يقوم العميل بإيداع الأموال في حساب الهامش وسيقوم الوسيط بإقراضه أموال إضافية بحيث يمكن استخدام الإجمالي لشراء الأسهم. قد يكون هذا مفيداً للعميل إذا ارتفع سعر السهم. ومع ذلك، إذا انخفض السعر، يمكن أن يطلب الوسيط من العميل إيداع أموال إضافية في غضون فترة قصيرة أو بيع جزء من الأسهم لتعويض كل أو جزء من الفرق بين قيمة الأوراق المالية وهامش الوقاية.

إساءة استخدام السوق

انتهاكات قانون الأوراق المالية بما في ذلك التداول من الداخل، والتلاعب في السوق أو غسل الأموال.

صانع السوق

عضو شركة في البورصة والذي يقوم بشراء وبيع الأوراق المالية لحسابه الخاص (التداولات الرئيسية) ولحسابات العملاء (تداولات الوكالة) والذي يروج على توفير السيولة في السوق.

عضو

شخص أو مؤسسة لها الحق في المتاجرة بالأوراق المالية في بورصة نيابة عن المستثمرين.

الخيار

الحق (ولكن ليس الالتزام) في الشراء (عقد خيار الشراء) أو البيع (عقد خيار البيع) كمية معينة من الأسهم أو السلعة أو العملة أو المؤشر أو الدين بسعر محدد (سعر التنفيذ) خلال فترة محددة من الزمن.

عقود الخيارات

أداة مالية مشتقة تمثل عقدًا بواسطة كاتب الخيار لصاحب الخيار.

وضع الطلب

إذا لم يتم رفض الطلب في مرحلة ما قبل الطلب، فسيتم وضعه في دفتر الطلبات.

السوق غير المنظمة

ورقة مالية يتم تداولها في بعض السياقات (مفاوضات بين طرفين) بخلاف التداول الرسمي، مثل شبكة وكلاء.

القيمة الاسمية

القيمة الاسمية المعينة للورقة من قبل المصدر.

التداول قبل افتتاح السوق

يتم التداول قبل ساعات التداول العادية.

التحقق قبل الطلب

تحقق أحد أعضاء البورصة قبل إرسال طلب إلى نظام التداول.

التداول بعد السوق

يتم التداول بعد ساعات التداول العادية.

إعادة التوازن

عملية إعادة تنظيم موازنة مجموعة الأصول، عن طريق البيع والشراء، للحفاظ على المستوى المرغوب فيه من تخصيص الأصول. وغالباً ما يتم ذلك على أساس ربع سنوي.

مركز إيداع الأوراق المالية (SDC)

كيان يقوم بوظائف التسجيل، ووظائف الحفظ، والتسوية المالية، والمعاوضة النقدية.

إقراض واقتراض الأوراق المالية (SBL)

قرض مضمون من الأوراق المالية من طرف واحد (المقرض) من المعاملة إلى طرف آخر (المقترض).

المختصرات

سي سي بي	: شركة مركز مقاصة الأوراق المالية (مركز مقاصة).
سي إم إي	: هيئة سوق المال
دي وي بي	: نظام التسليم مقابل الدفع
إي بي آي دي إي	: الأرباح قبل الفوائد والضرائب والإهلاك والإطفاء
إي تي إف	: صناديق المؤشرات المتداولة
إف إس دي بي	: برنامج تطوير القطاع المالي
جي سي سي	: مجلس التعاون الخليجي
جي آي سي إس	: المعيار العالمي لتصنيف القطاعات
آي سي إم	: خدمة الحفظ المستقل
آر إي آي تي	: صناديق الاستثمار العقارية المتداولة
كيو إف آي	: مستثمر أجنبي مؤهل
إس إس إي	: الأسواق المالية المستدامة
تي إي آر	: مشروع نقل وتفعيل المهام المسؤوليات

الأوراق المالية المتعلقة

الأوراق المالية المشتراة من قبل المستثمر ولكن لم تتم تسويتها بعد.

الأوراق المالية في انتظار التسوية

الأوراق المالية المباعة من قبل المستثمر ولكن لم تتم تسويتها بعد.

فشل التسوية

يحدث هذا إذا كان عضو البورصة غير قادر على توفير الأوراق المالية اللازمة.

عضو التسوية

بنك يرشحه عضو الحفظ لتسهيل التسوية النقدية له.

سجل المساهمين

قائمة المساهمين في الشركة المحدثة على أساس مستمر. يتضمن السجل اسم كل شخص وعنوانه وعدد الأسهم المملوكة.

البيع على المكشوف

الممارسة التي تنطوي على استعارة الأسهم وإعادةها لاحقاً. يتم ذلك عادة عندما يُعتقد أن سعر السهم سينخفض، بحيث يمكن للمقترض أن يحقق ربحاً عن طريق بيع الأسهم بسعرها الحالي وإعادةها بسعر أقل.

الهامش

الفرق بين أسعار العرض والطلب للسهم؛ ويتمثل في الفرق بين سعر البيع الذي يرغب به البائع وسعر الشراء الذي يرغب المشتري في دفعه.

تنفيذ الصفقات التجارية

يتم تنفيذ الصفقة عندما يتطابق طلب مع طلب آخر.

تقلب الأسعار

تقلبات سعر السهم أو السوق ككل.

معلومات الشركة

الاسم

السوق المالية السعودية (تداول)

الشعار المسجل



الشكل القانوني

وافق مجلس الوزراء في الجلسة المنعقدة يوم الإثنين 29 صفر 1428هـ، الموافق 19 مارس 2007م، على تأسيس شركة السوق المالية السعودية (تداول). ويأتي هذا القرار تنفيذًا للمادة العشرين من نظام السوق المالية التي تقضي بتأسيس تداول باعتبارها شركة مساهمة. تعد السوق المالية السعودية (تداول) سوقًا للأوراق المالية ("السوق") في المملكة العربية السعودية، حيث تقوم بإدراج الأوراق المالية وتداولها.

الشركات التابعة

اسم الشركة التابعة	الملكية	الملكية	اسم الشركة التابعة
شركة مركز إيداع الأوراق المالية (إيداع)	100%	المملكة العربية السعودية	المملكة العربية السعودية
شركة مركز مقاصة الأوراق المالية (مركز مقاصة)	100%	المملكة العربية السعودية	المملكة العربية السعودية

مراجع الحسابات المستقل

ك.ب.بي. إم. جي. الفوزان وشركاؤه

المكتب الرئيسي/المكتب المسجل

السوق المالية السعودية (تداول)

6897 شارع الملك فهد - العليا

رقم القسم: 15

الرياض 12211-3388

المملكة العربية السعودية

خدمة العملاء: +966 92000 1919

فاكس: +966 (0)11 218 9133

البريد الإلكتروني: www.csc@tadawul.com.sa

Twitter: @tadawul

Web: www.tadawul.com.sa



هذا التقرير السنوي لا يساهم في ارتفاع انبعاثات الكربون

تم إنتاجه من قبل شركة سمات ميديا المحدودة (شركة خاصة)، وهي شركة تعمل على تحييد انبعاثات الكربون من خلال تعويض انبعاثات غازات الدفيئة المباشرة وغير المباشرة عبر مصادر تم التحقق من فعاليتها.



www.carbonfund.org



www.SmartAnnualReport.com

Global Standard Annual Report Number®
SAU8777SSETX0190000A106

www.gsarn.org

السوق المالية السعودية (تداول)

6897 شارع الملك فهد - العليا

رقم القسم: 15

الرياض 12211-3388

المملكة العربية السعودية

خدمة العملاء: +966 92000 1919

فاكس: +966 (0)11 218 9133

csc@tadawul.com.sa

www.tadawul.com.sa

Tadawul
Saudi Stock Exchange (Tadawul)

