

تقارير السوق  
الشهر المنتهي في 30 يناير 2020

التقرير الشهري لقيمة الملكية والقيمة  
المتداولة لسوق الأسهم



# المصطلحات




# التقرير الشهري للسوق المالية السعودية المصطلحات

الجنسية	نوع المستثمر	الوصف
سعودي	الأفراد*	تم تصنيف السعوديين الأفراد لأربع فئات وفقاً للآتي:
	المستثمرون الأفراد	الفرد السعودي باستثناء كبار المستثمرين الأفراد والمستثمرين الأفراد المتخصصين
	كبار المستثمرين الأفراد	الفرد السعودي الذي يمتلك محفظة متوسط حجمها مليون ريال سعودي فأكثر خلال الاثني عشر شهراً الأخيرة، ويستثنى من ذلك المستثمرون الأفراد المتخصصون
	المستثمرون الأفراد المتخصصون	الفرد السعودي الذي يبلغ متوسط حجم محفظته 50 مليون ريال فأكثر خلال الاثني عشر شهراً الأخيرة ومعدل تدوير محفظته الاستثمارية لا يتجاوز 4 مرات سنوياً
	المحافظ المدارة	محافظ استثمارية لأفراد سعوديين يديرها شخص مرخص له (مدير المحفظة) ويتصرف فيها بحسب تقديره وفقاً لاتفاقية الإدارة الموقعة بين الطرفين
	المؤسسات	تم تصنيف المؤسسات السعودية لأربع فئات وفقاً للآتي:
	الشركات	شركات سعودية لديها سجل تجاري ويسمح لها بالتداول في السوق المالية السعودية.
	الصناديق الاستثمارية	صناديق استثمارية مرخص لها من هيئة السوق المالية.
	الجهات الحكومية	الجهات والصناديق الحكومية والشركات المملوكة بالكامل للحكومة.
	المحافظ المدارة	محافظ استثمارية لمؤسسات سعودية يديرها شخص مرخص له (مدير المحفظة) ويتصرف فيها بحسب تقديره وفقاً لاتفاقية الإدارة الموقعة بين الطرفين.
خليجي	الأفراد*	الشخص الطبيعي الذي يتمتع بجنسية إحدى دول مجلس التعاون لدول الخليج العربية.
	المؤسسات	الشخص الاعتباري المملوكة غالبية رأس ماله لمواطنين من دول مجلس التعاون أو حكوماتها ويتمتع بجنسية إحدى دول المجلس.
	المحافظ المدارة	محافظ استثمارية لأفراد ومؤسسات خليجية يديرها شخص مرخص له (مدير المحفظة) ويتصرف فيها بحسب تقديره وفقاً لاتفاقية الإدارة الموقعة بين الطرفين.
	اتفاقيات المبادلة	شخص مرخص له لديه تصريح بالدخول في اتفاقيات مبادلة لتحويل المنفعة الاقتصادية للشركات المدرجة في السوق المالية السعودية لعملائه.
أجنبي	المستثمرون المقيمون وآخرون	مستثمر لديه رخصة إقامة في المملكة سارية المفعول وآخرون (ماعداء المستثمرون المؤهلون ، إتفاقيات المبادلة ، المحافظ المدارة و المستثمرون الأستراتيجيون).
	المستثمرون المؤهلون	مستثمرون أجانب مؤهلون للاستثمار في السوق المالية السعودية وفقاً للقواعد المنظمة لاستثمار المؤسسات المالية الأجنبية المؤهلة في الأسهم المدرجة.
	المحافظ المدارة	محافظ استثمارية لأفراد ومؤسسات أجنبية يديرها شخص مرخص له (مدير المحفظة) ويتصرف فيها بحسب تقديره وفقاً لاتفاقية الإدارة الموقعة بين الطرفين.
	المستثمرون الأستراتيجيون	شخص اعتباري أجنبي يهدف إلى تملك حصة استراتيجية في الشركات المدرجة.

- المستثمرون الأفراد نمو\* أفراد يستوفون أي من المعايير الآتية:

- قام بصفقات في أسواق الأوراق المالية لا يقل مجموع قيمتها عن 40 مليون ريال سعودي ولا تقل عن 10 صفقات في كل ربع سنة خلال 12 شهراً الماضية.
- أن يتجاوز متوسط حجم محفظة أوراقه المالية 5 ملايين ريال خلال آخر 12 شهراً.
- أن يعمل أو سبق له العمل مدة ثلاث سنوات على الأقل في القطاع المالي.
- أن يكون حاصلاً على الشهادة العامة للتعامل في الأوراق المالية المعتمدة من قبل الهيئة.
- أن يكون حاصلاً على شهادة مهنية متخصصة في مجال أعمال الأوراق المالية معتمدة من جهة معترف بها دولياً.

# السوق الرئيسية - ملخص




- ▶ بلغ مجموع قيم عمليات شراء "المستثمر السعودي" خلال هذه الفترة 75.74 مليار ريال سعودي تمثل ما نسبته 89.76% من إجمالي عمليات الشراء، فيما بلغ مجموع قيم عمليات البيع 76.94 مليار ريال سعودي تمثل ما نسبته 91.81% من إجمالي عمليات البيع. أما بالنسبة لقيمة ملكية "المستثمر السعودي" فقد شكّلت ما نسبته 97.28% من إجمالي القيمة السوقية للأسهم المدرجة كما في 30 يناير 2020، بانخفاض نسبته 0.03% مقارنة بالشهر الماضي.
- ▶ بلغ مجموع قيم عمليات شراء "المستثمر الخليجي" خلال الفترة المذكورة 1.36 مليار ريال سعودي تمثل ما نسبته 1.62% من إجمالي عمليات الشراء، فيما بلغ مجموع قيم عمليات البيع 2.16 مليار ريال سعودي تمثل ما نسبته 2.57% من إجمالي عمليات البيع. أما بالنسبة لقيمة ملكية "المستثمر الخليجي" فقد شكّلت ما نسبته 0.50% من إجمالي القيمة السوقية للأسهم المدرجة كما في 30 يناير 2020، بارتفاع نسبته 0.01% مقارنة بالشهر الماضي.
- ▶ بلغ مجموع قيم عمليات شراء "المستثمر الأجنبي" خلال الفترة المذكورة 7.27 مليار ريال سعودي تمثل ما نسبته 8.62% من إجمالي عمليات الشراء، فيما بلغ مجموع قيم عمليات البيع 5.27 مليار ريال سعودي تمثل ما نسبته 6.25% من إجمالي عمليات البيع. أما بالنسبة لقيمة ملكية "المستثمر الأجنبي" فقد شكّلت ما نسبته 2.21% من إجمالي القيمة السوقية للأسهم المدرجة كما في 30 يناير 2020، بارتفاع نسبته 0.02% مقارنة بالشهر الماضي.

القيمة الإجمالية للأسهم المتداولة للشهر المنتهي في 30 يناير 2020 بلغت 84.38 مليار ريال سعودي، بانخفاض نسبته 25.32% مقارنة بالشهر الماضي، فيما بلغ مجموع القيمة السوقية للأسهم المدرجة 8,748.85 مليار ريال بنهاية هذه الفترة، بانخفاض نسبته 3.06% مقارنة بالشهر الماضي.



# السوق الرئيسية - تفاصيل القيمة المتداولة وقيمة الملكية



# التقرير الشهري للسوق الرئيسية القيمة المتداولة (حسب الجنسية ونوع المستثمر)

صافي القيمة المتداولة		القيمة المتداولة حسب الجنسية ونوع المستثمر للسوق الرئيسية				نوع المستثمر	الجنسية	
الفرق (الشراء - % البيع)	ريال (الشراء - البيع)	البيع		الشراء				
		% من مجموع البيع	ريال	% من مجموع الشراء	ريال			
الأفراد:								
-2.00%	-1,685,628,378	49.73%	41,959,765,609	47.73%	40,274,137,231	المستثمرون الأفراد	سعودية	
-0.03%	-25,019,980	25.80%	21,769,342,417	25.77%	21,744,322,437	كبار المستثمرين الأفراد		
-1.42%	-1,196,955,128	4.80%	4,052,013,721	3.38%	2,855,058,593	المستثمرون الأفراد المتخصصون		
-0.17%	-142,148,305	1.18%	993,080,710	1.01%	850,932,405	محافظ الأفراد المدارة		
-3.61%	-3,049,751,791	81.51%	68,774,202,457	77.89%	65,724,450,667	مجموع الأفراد		
المؤسسات:								
0.38%	317,204,461	4.55%	3,842,927,718	4.93%	4,160,132,179	الشركات		
1.51%	1,272,299,920	4.02%	3,391,609,536	5.53%	4,663,909,457	الصناديق الاستثمارية		
-0.07%	-59,743,727	0.09%	77,710,683	0.02%	17,966,956	الجهات الحكومية		
0.39%	325,390,049	1.01%	850,031,401	1.39%	1,175,421,449	محافظ المؤسسات المدارة		
2.20%	1,855,150,703	9.67%	8,162,279,338	11.87%	10,017,430,041	مجموع المؤسسات		
-1.42%	-1,194,601,087	91.18%	76,936,481,795	89.76%	75,741,880,708	مجموع المستثمر السعودي		
-0.02%	-15,051,408	0.22%	182,465,957	0.20%	167,414,549	الأفراد	خليجي	
-0.93%	-783,469,880	2.34%	1,978,251,299	1.42%	1,194,781,419	المؤسسات		
0.00%	-1,477,562	0.01%	7,061,619	0.01%	5,584,057	المحافظ المدارة		
-0.95%	-799,998,850	2.57%	2,167,778,875	1.62%	1,367,780,025	مجموع المستثمر الخليجي		
-0.11%	-95,112,799	0.28%	232,184,801	0.16%	137,072,003	اتفاقيات المبادلة	أجنبي	
-0.05%	-43,497,716	1.49%	1,254,930,042	1.44%	1,211,432,326	المستثمرون المقيمون و آخرون		
2.54%	2,139,057,798	4.48%	3,780,623,953	7.02%	5,919,681,751	المستثمرون المؤطون		
0.00%	320,561	0.00%	1,461,708	0.00%	1,782,269	المحافظ المدارة		
-0.01%	-6,167,907	0.01%	6,167,907	0.00%	0	المستثمرون الاستراتيجيون		
2.36%	1,994,599,937	6.25%	5,275,368,411	8.62%	7,269,968,349	مجموع المستثمر الأجنبي		
		100.00%	84,379,629,081	100.00%	84,379,629,081	المجموع الكلي		

## التقرير الشهري للسوق الرئيسية القيمة المتداولة (حسب تصنيف المستثمر وفقاً للسلوك الاستثماري)

القيمة المتداولة حسب تصنيف المستثمر وفقاً للسلوك الاستثماري للسوق الرئيسية						
صافي القيمة المتداولة		البيع		الشراء		تصنيف المستثمر
		% من مجموع البيع	ريال	% من مجموع الشراء	ريال	
الفرق (% الشراء - % البيع)	ريال (الشراء - البيع)					
2.10%	1,769,197,481	22.77%	19,213,125,056	24.87%	20,982,322,537	مستثمر مؤسسي
-2.10%	-1,769,197,481	77.23%	65,166,504,025	75.13%	63,397,306,544	مستثمر غير مؤسسي
		<b>100.00%</b>	<b>84,379,629,081</b>	<b>100.00%</b>	<b>84,379,629,081</b>	<b>المجموع الكلي</b>

### المصطلحات

مؤسسي:

يقصد به فئة المستثمرين ذوي السلوك الاستثماري المؤسسي، وتشمل المستثمرين الأفراد المتخصصين والشركات والصناديق الاستثمارية والجهات الحكومية والمحافظ المدارة للسعوديين وغير السعوديين والمؤسسات الخليجية واتفاقيات المبادلة والشركاء الإستراتيجيين والمستثمرين المؤهلين.

غير مؤسسي:

يقصد به فئة المستثمرين ذوي السلوك الاستثماري غير المؤسسي، وتشمل المستثمرين الأفراد وكبار المستثمرين الأفراد والخليجيين الأفراد والأجانب المقيمين.



# التقرير الشهري للسوق الرئيسية قيمة الملكية (حسب الجنسية ونوع المستثمر)

التغير الشهري				قيمة الملكية حسب الجنسية ونوع المستثمر للسوق الرئيسية					
Δ نسبة الملكية (%)		Δ قيمة الملكية (ريال)	كما في 30 يناير 2020		كما في 31 ديسمبر 2019		نوع المستثمر	الجنسية	
Δ اسهم حرة (%)	Δ اسهم مصدرية (%)		نسبة الملكية	قيمة الملكية (ريال)	نسبة الملكية	قيمة الملكية (ريال)			
			% اسهم حرة	% اسهم مصدرية	% اسهم حرة	% اسهم مصدرية			
الأفراد:									
0.31%	0.02%	-1,638,903,897	9.00%	1.20%	105,261,483,858	8.69%	1.18%	106,900,387,756	المستثمرون الأفراد
0.14%	0.06%	466,749,782	13.58%	1.93%	168,619,713,076	13.44%	1.86%	168,152,963,294	كبار المستثمرين الأفراد
-0.04%	0.03%	-5,914,019,185	18.07%	3.20%	279,956,890,672	18.11%	3.17%	285,870,909,857	المستثمرون الأفراد المخصصون
-0.01%	0.00%	-66,093,321	0.44%	0.06%	5,260,489,779	0.45%	0.06%	5,326,583,100	محافظ الأفراد المدارة
0.40%	0.12%	-7,152,266,622	41.09%	6.39%	559,098,577,385	40.69%	6.27%	566,250,844,007	مجموع الأفراد
المؤسسات:									
-0.31%	0.07%	-5,989,308,703	23.04%	4.30%	376,109,010,315	23.35%	4.23%	382,098,319,018	الشركات
0.00%	0.04%	-2,962,274,003	11.43%	2.30%	201,516,679,422	11.44%	2.27%	204,478,953,425	الصناديق الاستثمارية
0.50%	-0.25%	-255,204,213,269	7.12%	83.96%	7,345,148,455,634	6.61%	84.21%	7,600,352,668,903	الجهات الحكومية
-0.07%	0.01%	-263,109,571	2.42%	0.33%	29,284,621,955	2.49%	0.33%	29,547,731,526	محافظ المؤسسات المدارة
0.13%	-0.14%	-264,418,905,546	44.02%	90.89%	7,952,058,767,326	43.89%	91.04%	8,216,477,672,872	مجموع المؤسسات
0.52%	-0.03%	-271,571,172,167	85.10%	97.28%	8,511,157,344,711	84.58%	97.31%	8,782,728,516,879	مجموع المستثمر السعودي
خليجي:									
-0.01%	0.00%	-45,352,225	0.22%	0.03%	2,655,326,036	0.23%	0.03%	2,700,678,261	الأفراد
-0.16%	0.01%	-480,693,084	2.24%	0.47%	40,892,878,387	2.41%	0.46%	41,373,571,471	المؤسسات
0.00%	0.00%	-2,377,596	0.05%	0.01%	632,015,540	0.05%	0.01%	634,393,136	المحافظ المدارة
-0.17%	0.01%	-528,422,906	2.52%	0.50%	44,180,219,963	2.69%	0.50%	44,708,642,868	مجموع المستثمر الخليجي
-0.01%	0.00%	-179,343,800	0.27%	0.04%	3,174,443,086	0.28%	0.04%	3,353,786,886	اتفاقيات المبادلة
-0.04%	0.00%	-224,275,810	0.98%	0.17%	14,928,055,626	1.02%	0.17%	15,152,331,436	المستثمرون المقيمون و آخرون
-0.30%	0.03%	-1,404,235,849	11.13%	1.52%	133,079,755,632	11.43%	1.49%	134,483,991,481	المستثمرون الموهون
0.00%	0.00%	683,703	0.00%	0.00%	19,716,157	0.00%	0.00%	19,032,454	المحافظ المدارة
0.00%	-0.01%	-2,686,329,303	0.00%	0.48%	42,306,038,034	0.00%	0.50%	44,992,367,336	المستثمرون الامتراجيون
-0.35%	0.02%	-4,493,501,059	12.38%	2.21%	193,508,008,535	12.73%	2.19%	198,001,509,594	مجموع المستثمر الأجنبي
		-276,593,096,132	100.00%	100.00%	8,748,845,573,209	100.00%	100.00%	9,025,438,669,341	المجموع الكلي

أسهم غير مودعة (شركة الكابلات السعودية 2110 - زيادة رأس مال - حقوق أولية) ليست متضمنة في قيمة الملكية كما في 30 يناير 2020

أسهم غير مودعة (مجموعة السبيع التجارية الصناعية 1213 - زيادة رأس مال - حقوق أولية) ليست متضمنة في قيمة الملكية كما في 30 يناير 2020

## التقرير الشهري للسوق الرئيسية قيمة الملكية (حسب تصنيف المستثمر وفقاً للسلوك الاستثماري)

التغير الشهري			كما في 30 يناير 2020		كما في 31 ديسمبر 2019		تصنيف المستثمر		
Δ نسبة الملكية		Δ قيمة الملكية (ريال)	نسبة الملكية		نسبة الملكية				
Δ أسهم حرة (%)	Δ أسهم مصدرة (%)		% أسهم حرة	% أسهم مصدرة	% أسهم حرة	% أسهم مصدرة			
-0.41%	-0.09%	-275,080,349,313	76.21%	96.67%	8,465,361,511,984	76.63%	96.75%	8,740,441,861,297	مستثمر مؤسسي
0.41%	0.09%	-1,512,746,819	23.79%	3.33%	283,484,061,225	23.38%	3.25%	284,996,808,044	مستثمر غير مؤسسي
		<b>-276,593,096,132</b>	<b>100.00%</b>	<b>100.00%</b>	<b>8,748,845,573,209</b>	<b>100.00%</b>	<b>100.00%</b>	<b>9,025,438,669,341</b>	<b>المجموع الكلي</b>

### المصطلحات


مؤسسي:

يقصد به فئة المستثمرين ذوي السلوك الاستثماري المؤسسي، وتشمل المستثمرين الأفراد المتخصصين والشركات والصناديق الاستثمارية والجهات الحكومية والمحافظ المدارة للسعوديين وغير السعوديين والمؤسسات الخليجية واتفاقيات المبادلة والشركاء الإستراتيجيين والمستثمرين المؤهلين.

غير مؤسسي:

يقصد به فئة المستثمرين ذوي السلوك الاستثماري غير المؤسسي، وتشمل المستثمرين الأفراد وكبار المستثمرين الأفراد والخليجيين الأفراد والأجانب المقيمين.

# نمو السوق الموازية - ملخص




- ▶ بلغ مجموع قيم عمليات شراء "المستثمر السعودي" خلال هذه الفترة 267.25 مليون ريال سعودي تمثل ما نسبته 96.56% من إجمالي عمليات الشراء، فيما بلغ مجموع قيم عمليات البيع 268.72 مليون ريال سعودي تمثل ما نسبته 97.09% من إجمالي عمليات البيع. أما بالنسبة لقيمة ملكية "المستثمر السعودي" فقد شكّلت ما نسبته 99.84% من إجمالي القيمة السوقية للأسهم المدرجة كما في 30 يناير 2020، بانخفاض نسبته 0.04% مقارنة بالشهر الماضي.
- ▶ بلغ مجموع قيم عمليات شراء وعمليات البيع "المستثمر الخليجي" خلال الفترة المذكورة 0.00 مليون ريال سعودي. أما بالنسبة لقيمة ملكية "المستثمر الخليجي" فقد شكّلت ما نسبته 0.00% من إجمالي القيمة السوقية للأسهم المدرجة كما في 30 يناير 2020.
- ▶ بلغ مجموع قيم عمليات شراء "المستثمر الأجنبي" خلال الفترة المذكورة 9.53 مليون ريال سعودي تمثل ما نسبته 3.44% من إجمالي عمليات الشراء، فيما بلغ مجموع قيم عمليات البيع 8.06 مليون ريال سعودي تمثل ما نسبته 2.91% من إجمالي عمليات البيع. أما بالنسبة لقيمة ملكية "المستثمر الأجنبي" فقد شكّلت ما نسبته 0.16% من إجمالي القيمة السوقية للأسهم المدرجة كما في 30 يناير 2020، بارتفاع نسبته 0.04% مقارنة بالشهر الماضي.

القيمة الإجمالية للأسهم المتداولة للشهر المنتهي في 30 يناير 2020 بلغت 276.78 مليون ريال سعودي، بانخفاض نسبته 26.32% مقارنة بالشهر الماضي، فيما بلغ مجموع القيمة السوقية للأسهم المدرجة 2,349.30 مليون ريال بنهاية هذه الفترة، بانخفاض نسبته 7.57% مقارنة بالشهر الماضي.



# نمو السوق الموازية - تفاصيل القيمة المتداولة وقيمة الملكية



## التقرير الشهري لنمو - السوق الموازية القيمة المتداولة (حسب الجنسية، ونوع المستثمر، والسلوك الاستثماري)

القيمة المتداولة حسب الجنسية ونوع المستثمر لنمو - السوق الموازية					
الجنسية	نوع المستثمر	البيوع		الشراء	
		ريال	% من مجموع البيوع	ريال	% من مجموع الشراء
سعودي	الأفراد	9,495,447	3.43%	266,208,211	96.18%
	الشركات	-10,893,670	-3.94%	865,808	0.31%
	المؤسسات	-66,230	-0.02%	178,116	0.06%
	<b>مجموع المستثمر السعودي</b>	<b>-1,464,453</b>	<b>-0.53%</b>	<b>267,252,134</b>	<b>96.56%</b>
خليجي	الأفراد	0	0.00%	0	0.00%
	المؤسسات	0	0.00%	0	0.00%
	<b>مجموع المستثمر الخليجي</b>	<b>0</b>	<b>0.00%</b>	<b>0</b>	<b>0.00%</b>
	اتفاقيات المبادلة	0	0.00%	0	0.00%
أجنبي	المستثمرون المقيمون	1,464,453	0.53%	9,525,596	3.44%
	المستثمرون المؤهلون	0	0.00%	0	0.00%
	<b>مجموع المستثمر الأجنبي</b>	<b>1,464,453</b>	<b>0.53%</b>	<b>9,525,596</b>	<b>3.44%</b>
	<b>المجموع الكلي</b>			<b>276,777,730</b>	<b>100.00%</b>

القيمة المتداولة حسب تصنيف المستثمر وفقاً للسلوك الاستثماري لنمو - السوق الموازية				
تصنيف المستثمر	البيوع		الشراء	
	ريال	% من مجموع البيوع	ريال	% من مجموع الشراء
مستثمر مؤسسي	10,959,900	3.96%	12,003,824	4.34%
مستثمر غير مؤسسي	-10,959,900	-3.96%	275,733,806	99.62%
<b>المجموع الكلي</b>			<b>276,777,730</b>	<b>100.00%</b>

مؤسسي: يقصد به فئة المستثمرين ذوي السلوك الاستثماري المؤسسي، وتشمل الشركات والمؤسسات (الجهات الحكومية والصناديق الاستثمارية) والشركات، والصناديق الاستثمارية الخليجية، واتفاقيات المبادلة والمستثمرين المؤهلين.

غير مؤسسي: يقصد به فئة المستثمرين ذوي السلوك الاستثماري غير المؤسسي، وتشمل المستثمرين الأفراد المؤهلين من السعوديين والخليجيين والأجانب المقيمين.

## التقرير الشهري لنمو - السوق الموازية قيمة الملكية (حسب الجنسية، ونوع المستثمر، والسلوك الاستثماري)

التغير الشهري			كما في 30 يناير 2020			كما في 30 ديسمبر 2019			نوع المستثمر	الجنسية
Δ نسبة الملكية		Δ قيمة الملكية (ريال)	نسبة الملكية		قيمة الملكية (ريال)	نسبة الملكية		قيمة الملكية (ريال)		
Δ أسهم حرة (%)	Δ أسهم مصدرة (%)		% أسهم حرة	% أسهم مصدرة		% أسهم حرة	% أسهم مصدرة			
0.52%	-0.04%	-186,180,437	98.99%	96.28%	2,261,850,173	98.47%	96.32%	2,448,030,609	الأفراد	سعودي
-0.64%	-0.01%	-6,918,228	0.17%	3.46%	81,270,231	0.81%	3.47%	88,188,459	الشركات	
-0.01%	0.00%	-75,803	0.31%	0.10%	2,309,670	0.32%	0.09%	2,385,473	المؤسسات	
<b>-0.13%</b>	<b>-0.04%</b>	<b>-193,174,468</b>	<b>99.47%</b>	<b>99.84%</b>	<b>2,345,430,073</b>	<b>99.60%</b>	<b>99.88%</b>	<b>2,538,604,542</b>	<b>مجموع المستثمر السعودي</b>	
0.00%	0.00%	0	0.00%	0.00%	0	0.00%	0.00%	0	الأفراد	خليجي
0.00%	0.00%	0	0.00%	0.00%	0	0.00%	0.00%	0	المؤسسات	
<b>0.00%</b>	<b>0.00%</b>	<b>0</b>	<b>0.00%</b>	<b>0.00%</b>	<b>0</b>	<b>0.00%</b>	<b>0.00%</b>	<b>0</b>	<b>مجموع المستثمر الخليجي</b>	
0.00%	0.00%	0	0.00%	0.00%	0	0.00%	0.00%	0	اتفاقيات المبادلة	أجنبي
0.13%	0.04%	824,468	0.53%	0.16%	3,869,927	0.40%	0.12%	3,045,458	المستثمرون المقيمون	
0.00%	0.00%	0	0.00%	0.00%	0	0.00%	0.00%	0	المستثمرون المؤهلون	
<b>0.13%</b>	<b>0.04%</b>	<b>824,468</b>	<b>0.53%</b>	<b>0.16%</b>	<b>3,869,927</b>	<b>0.40%</b>	<b>0.12%</b>	<b>3,045,458</b>	<b>مجموع المستثمر الأجنبي</b>	
		<b>-192,350,000</b>	<b>100.00%</b>	<b>100.00%</b>	<b>2,349,300,000</b>	<b>100.00%</b>	<b>100.00%</b>	<b>2,541,650,000</b>	<b>المجموع الكلي</b>	

التغير الشهري			كما في 30 يناير 2020			كما في 30 ديسمبر 2019			تصنيف المستثمر
Δ نسبة الملكية		Δ قيمة الملكية (ريال)	نسبة الملكية		قيمة الملكية (ريال)	نسبة الملكية		قيمة الملكية (ريال)	
Δ أسهم حرة (%)	Δ أسهم مصدرة (%)		% أسهم حرة	% أسهم مصدرة		% أسهم حرة	% أسهم مصدرة		
-0.65%	-0.01%	-6,994,032	0.48%	3.56%	83,579,900	1.13%	3.56%	90,573,932	مستثمر مؤسسي
0.65%	0.01%	-185,355,968	99.52%	96.44%	2,265,720,100	98.87%	96.44%	2,451,076,068	مستثمر غير مؤسسي
		<b>-192,350,000</b>	<b>100.00%</b>	<b>100.00%</b>	<b>2,349,300,000</b>	<b>100.00%</b>	<b>100.00%</b>	<b>2,541,650,000</b>	<b>المجموع الكلي</b>

مؤسسي:  
يقصد به فئة المستثمرين ذوي السلوك الاستثماري المؤسسي، وتشمل الشركات والمؤسسات (الجهات الحكومية والصناديق الاستثمارية) والشركات، والصناديق الاستثمارية الخليجية، واتفاقيات المبادلة والمستثمرين المؤهلين.

غير مؤسسي:  
يقصد به فئة المستثمرين ذوي السلوك الاستثماري غير المؤسسي، وتشمل المستثمرين الأفراد المؤهلين من السعوديين والخليجيين والأجانب المقيمين.

السوق المالية السعودية  
Saudi Stock Exchange

تداول  
Tadawul

شكراً لكم

