


تقارير السوق
الاسبوع المنتهي في 3 نوفمبر 2016

التقرير الاسبوعي لقيمة الملكية والقيمة
المتداولة لسوق الأسهم




المصطلحات



التقرير الاسبوعي للسوق المالية السعودية المصطلحات

الجنسية	نوع المستثمر	الوصف
سعودي	الأفراد	تم تصنيف السعوديين الأفراد لأربع فئات وفقاً للآتي:
	المستثمرون الأفراد	الفرد السعودي باستثناء كبار المستثمرين الأفراد والمستثمرين الأفراد المتخصصين
	كبار المستثمرين الأفراد	الفرد السعودي الذي يمتلك محفظة متوسط حجمها مليون ريال سعودي فأكثر خلال الاثني عشر شهراً الأخيرة، ويستثنى من ذلك المستثمرون الأفراد المتخصصون
	المستثمرون الأفراد المتخصصون	الفرد السعودي الذي يبلغ متوسط حجم محفظته 50 مليون ريال فأكثر خلال الاثني عشر شهراً الأخيرة ومعدل تدوير محفظته الاستثمارية لا يتجاوز 4 مرات سنوياً
	المحافظ المدارة	محافظ استثمارية لأفراد سعوديين يديرها شخص مرخص له (مدير المحفظة) ويتصرف فيها بحسب تقديره وفقاً لاتفاقية الإدارة الموقعة بين الطرفين
	المؤسسات	تم تصنيف المؤسسات السعودية لأربع فئات وفقاً للآتي:
	الشركات	شركات سعودية لديها سجل تجاري ويسمح لها بالتداول في السوق المالية السعودية.
	الصناديق الاستثمارية	صناديق استثمارية مرخص لها من هيئة السوق المالية.
	الجهات الحكومية	الجهات والصناديق الحكومية والشركات المملوكة بالكامل للحكومة.
	المحافظ المدارة	محافظ استثمارية لمؤسسات سعودية يديرها شخص مرخص له (مدير المحفظة) ويتصرف فيها بحسب تقديره وفقاً لاتفاقية الإدارة الموقعة بين الطرفين.
خليجي	الأفراد	الشخص الطبيعي الذي يتمتع بجنسية إحدى دول مجلس التعاون لدول الخليج العربية.
	المؤسسات	الشخص الاعتباري المملوكة غالبية رأس ماله لمواطنين من دول مجلس التعاون أو حكوماتها ويتمتع بجنسية إحدى دول المجلس.
	المحافظ المدارة	محافظ استثمارية لأفراد ومؤسسات خليجية يديرها شخص مرخص له (مدير المحفظة) ويتصرف فيها بحسب تقديره وفقاً لاتفاقية الإدارة الموقعة بين الطرفين.
أجنبي	اتفاقيات المبادلة	شخص مرخص له لديه تصريح بالدخول في اتفاقيات مبادلة لتحويل المنفعة الاقتصادية للشركات المدرجة في السوق المالية السعودية لعملائه.
	المستثمرون المقيمون	مستثمر أجنبي لديه رخصة إقامة في المملكة سارية المفعول.
	المستثمرون المؤهلون	مستثمرون أجنبي مؤهلون للاستثمار في السوق المالية السعودية وفقاً للقواعد المنظمة لاستثمار المؤسسات المالية الأجنبية المؤهلة في الأسهم المدرجة.
	المحافظ المدارة	محافظ استثمارية لأفراد ومؤسسات أجنبية يديرها شخص مرخص له (مدير المحفظة) ويتصرف فيها بحسب تقديره وفقاً لاتفاقية الإدارة الموقعة بين الطرفين.
	الشركاء الاستراتيجيون	مستثمر أجنبي يملك حصة استراتيجية في شركة مدرجة ولا يندرج ضمن التصنيفات الأخرى.

ملخص




- ▶ بلغ مجموع قيم عمليات شراء "المستثمر السعودي" خلال هذه الفترة 15.13 مليار ريال سعودي تمثل ما نسبته 93.60% من إجمالي عمليات الشراء، فيما بلغ مجموع قيم عمليات البيع 14.87 مليار ريال سعودي تمثل ما نسبته 92.00% من إجمالي عمليات البيع. أما بالنسبة لقيمة ملكية "المستثمر السعودي" فقد شكّلت ما نسبته 93.52% من إجمالي القيمة السوقية للأسهم المدرجة كما في 3 نوفمبر 2016، بانخفاض نسبته 0.01% مقارنة بالأسبوع الماضي.
- ▶ بلغ مجموع قيم عمليات شراء "المستثمر الخليجي" خلال الفترة المذكورة 0.194 مليار ريال سعودي تمثل ما نسبته 1.20% من إجمالي عمليات الشراء، فيما بلغ مجموع قيم عمليات البيع 0.659 مليار ريال سعودي تمثل ما نسبته 4.07% من إجمالي عمليات البيع. أما بالنسبة لقيمة ملكية "المستثمر الخليجي" فقد شكّلت ما نسبته 2.33% من إجمالي القيمة السوقية للأسهم المدرجة كما في 3 نوفمبر 2016، بانخفاض نسبته 0.01% مقارنة بالأسبوع الماضي.
- ▶ بلغ مجموع قيم عمليات شراء "المستثمر الأجنبي" خلال الفترة المذكورة 0.841 مليار ريال سعودي تمثل ما نسبته 5.20% من إجمالي عمليات الشراء، فيما بلغ مجموع قيم عمليات البيع 0.636 مليار ريال سعودي تمثل ما نسبته 3.93% من إجمالي عمليات البيع. أما بالنسبة لقيمة ملكية "المستثمر الأجنبي" فقد شكّلت ما نسبته 4.16% من إجمالي القيمة السوقية للأسهم المدرجة كما في 3 نوفمبر 2016، بارتفاع نسبته 0.02% مقارنة بالأسبوع الماضي.

القيمة الإجمالية للأسهم المتداولة
للأسبوع المنتهي في 3 نوفمبر
2016 بلغت 16.17 مليار ريال
سعودي، بارتفاع نسبته 0.28%
مقارنة بالأسبوع الماضي، فيما بلغ
مجموع القيمة السوقية للأسهم
المدرجة 1,428.83 مليار ريال
بنهاية هذه الفترة، بارتفاع نسبته
1.65% مقارنة بالأسبوع الماضي.



تفاصيل القيمة المتداولة



التقرير الاسبوعي للسوق المالية السعودية القيمة المتداولة (حسب الجنسية ونوع المستثمر)

القيمة المتداولة حسب الجنسية ونوع المستثمر							
صافي القيمة المتداولة		البيع		الشراء		نوع المستثمر	الجنسية
الفرق (% الشراء - % البيع)	ريال (الشراء - البيع)	% من مجموع البيع	ريال	% من مجموع الشراء	ريال		
الأفراد:							
-6.31%	-1,019,706,980	43.35%	7,009,742,435	37.05%	5,990,035,455	المستثمرون الأفراد	سعودي
-3.71%	-600,579,195	30.11%	4,869,124,064	26.40%	4,268,544,869	كبار المستثمرين الأفراد	
-0.46%	-74,675,399	4.68%	756,715,289	4.22%	682,039,891	المستثمرون الأفراد المتخصصون	
-0.29%	-46,668,483	1.04%	168,182,636	0.75%	121,514,153	محافظ الأفراد المدارة	
-10.77%	-1,741,630,058	79.19%	12,803,764,424	68.42%	11,062,134,367	مجموع الأفراد	
المؤسسات:							
1.81%	293,285,244	4.64%	750,904,524	6.46%	1,044,189,768	الشركات	سعودي
12.14%	1,963,092,361	5.04%	814,427,488	17.18%	2,777,519,849	الصناديق الاستثمارية	
-0.30%	-49,251,765	0.38%	61,705,324	0.08%	12,453,558	الجهات الحكومية	
-1.27%	-205,933,982	2.74%	443,466,776	1.47%	237,532,794	محافظ المؤسسات المدارة	
12.38%	2,001,191,857	12.81%	2,070,504,112	25.18%	4,071,695,968	مجموع المؤسسات	
1.61%	259,561,799	92.00%	14,874,268,536	93.60%	15,133,830,335	مجموع المستثمر السعودي	خليجي
-0.30%	-49,120,494	0.48%	78,381,873	0.18%	29,261,379	الأفراد	
-2.61%	-422,607,156	3.58%	578,800,732	0.97%	156,193,576	المؤسسات	
0.04%	6,837,062	0.01%	1,561,654	0.05%	8,398,716	المحافظ المدارة	
-2.88%	-464,890,588	4.07%	658,744,259	1.20%	193,853,671	مجموع المستثمر الخليجي	
1.75%	283,038,944	1.95%	315,546,687	3.70%	598,585,631	اتفاقيات المبادلة	أجنبي
-0.24%	-39,266,622	1.53%	246,644,714	1.28%	207,378,093	المستثمرون المقيمون	
-0.24%	-38,443,533	0.45%	73,317,086	0.22%	34,873,553	المستثمرون المؤهلون	
0.00%	0	0.00%	0	0.00%	0	المحافظ المدارة	
0.00%	0	0.00%	0	0.00%	0	الشركاء الاستراتيجيون	
1.27%	205,328,789	3.93%	635,508,487	5.20%	840,837,277	مجموع المستثمر الأجنبي	المجموع الكلي
		100.00%	16,168,521,282	100.00%	16,168,521,282		

التقرير الاسبوعي للسوق المالية السعودية القيمة المتداولة (حسب تصنيف المستثمر وفقاً للسلوك الاستثماري)

القيمة المتداولة حسب تصنيف المستثمر وفقاً للسلوك الاستثماري						
صافي القيمة المتداولة		البيع		الشراء		تصنيف المستثمر
الفرق (% الشراء - % البيع)	ريال (الشراء - البيع)	% من مجموع البيع	ريال	% من مجموع الشراء	ريال	
10.57%	1,708,673,291	24.52%	3,964,628,196	35.09%	5,673,301,487	مستثمر مؤسسي
-10.57%	-1,708,673,291	75.48%	12,203,893,086	64.91%	10,495,219,795	مستثمر غير مؤسسي
		100.00%	16,168,521,282	100.00%	16,168,521,282	المجموع الكلي

المصطلحات


مؤسسي:

يقصد به فئة المستثمرين ذوي السلوك الاستثماري المؤسسي، وتشمل المستثمرين الأفراد المتخصصين والشركات والصناديق الاستثمارية والجهات الحكومية والمحافظ المدارة للسعوديين وغير السعوديين والمؤسسات الخليجية واتفاقيات المبادلة والشركاء الإستراتيجيين والمستثمرين المؤهلين.

غير مؤسسي:

يقصد به فئة المستثمرين ذوي السلوك الاستثماري غير المؤسسي، وتشمل المستثمرين الأفراد وكبار المستثمرين الأفراد والخليجيين الأفراد والأجانب المقيمين.

تفاصيل قيمة الملكية



التقرير الأسبوعي للسوق المالية السعودية قيمة الملكية (حسب الجنسية ونوع المستثمر)

التغير الأسبوعي		قيمة الملكية حسب الجنسية ونوع المستثمر					
		كما في 3 نوفمبر 2016		كما في 27 أكتوبر 2016		نوع المستثمر	الجنسية
Δ نسبة الملكية (%)	Δ قيمة الملكية (ريال)	نسبة الملكية (%)	قيمة الملكية (ريال)	نسبة الملكية (%)	قيمة الملكية (ريال)		
الأفراد:							
-0.09%	-249,042,409	4.59%	65,536,325,646	4.68%	65,785,368,054	المستثمرون الأفراد	سعودية
0.06%	2,682,034,999	8.18%	116,946,765,648	8.13%	114,264,730,649	كبار المستثمرين الأفراد	
-0.04%	3,223,756,373	16.30%	232,937,906,511	16.34%	229,714,150,138	المستثمرون الأفراد المتخصصون	
-0.01%	-36,689,841	0.30%	4,236,459,428	0.30%	4,273,149,269	محافظ الأفراد المدارة	
-0.08%	5,620,059,122	29.37%	419,657,457,233	29.46%	414,037,398,111	مجموع الأفراد	
المؤسسات:							
-0.03%	3,569,438,651	17.35%	247,922,892,283	17.38%	244,353,453,633	الشركات	سعودية
0.15%	2,842,293,640	3.33%	47,521,776,103	3.18%	44,679,482,464	الصناديق الاستثمارية	
-0.04%	8,907,870,479	40.67%	581,130,864,410	40.71%	572,222,993,931	الجهات الحكومية	
0.00%	580,973,407	2.80%	39,944,680,486	2.80%	39,363,707,079	محافظ المؤسسات المدارة	
0.07%	15,900,576,176	64.14%	916,520,213,282	64.07%	900,619,637,106	مجموع المؤسسات	
-0.01%	21,520,635,299	93.52%	1,336,177,670,515	93.53%	1,314,657,035,216	مجموع المستثمر السعودي	
الخليجي:							
0.00%	-16,184,429	0.19%	2,649,706,117	0.19%	2,665,890,546	الأفراد	خليجي
-0.01%	382,652,623	2.10%	29,989,993,264	2.11%	29,607,340,642	المؤسسات	
0.00%	24,539,865	0.04%	620,827,134	0.04%	596,287,269	المحافظ المدارة	
-0.01%	391,008,059	2.33%	33,260,526,515	2.34%	32,869,518,457	مجموع المستثمر الخليجي	أجنبي
0.03%	604,965,824	1.06%	15,077,826,248	1.03%	14,472,860,424	اتفاقيات المبادلة	
0.00%	37,956,527	0.27%	3,887,929,379	0.27%	3,849,972,851	المستثمرون المقيمون	
0.00%	-22,175,657	0.09%	1,282,123,828	0.09%	1,304,299,485	المستثمرون المؤطون	
0.00%	374,269	0.00%	11,891,892	0.00%	11,517,622	المحافظ المدارة	
0.00%	669,911,692	2.74%	39,131,570,144	2.74%	38,461,658,453	الشركاء الأستراتيجيون	
0.02%	1,291,032,655	4.16%	59,391,341,490	4.13%	58,100,308,835	مجموع المستثمر الأجنبي	
	23,202,676,012	100.00%	1,428,829,538,521	100.00%	1,405,626,862,508	المجموع الكلي	

التقرير الأسبوعي للسوق المالية السعودية قيمة الملكية (حسب تصنيف المستثمر وفقاً للسلوك الاستثماري)

قيمة الملكية حسب تصنيف المستثمر وفقاً للسلوك الاستثماري						
التغير الأسبوعي		كما في 3 نوفمبر 2016		كما في 27 أكتوبر 2016		تصنيف المستثمر
Δ نسبة الملكية (%)	Δ قيمة الملكية (ريال)	نسبة الملكية (%)	قيمة الملكية (ريال)	نسبة الملكية (%)	قيمة الملكية (ريال)	
0.04%	20,747,911,324	86.77%	1,239,808,811,731	86.73%	1,219,060,900,407	مستثمر مؤسسي
-0.04%	2,454,764,688	13.23%	189,020,726,789	13.27%	186,565,962,101	مستثمر غير مؤسسي
	23,202,676,012	100.00%	1,428,829,538,521	100.00%	1,405,626,862,508	المجموع الكلي

المصطلحات

مؤسسي:

يقصد به فئة المستثمرين ذوي السلوك الاستثماري المؤسسي، وتشمل المستثمرين الأفراد المتخصصين والشركات والصناديق الاستثمارية والجهات الحكومية والمحافظ المدارة للسعوديين وغير السعوديين والمؤسسات الخليجية واتفاقيات المبادلة والشركاء الإستراتيجيين والمستثمرين المؤهلين.

غير مؤسسي:

يقصد به فئة المستثمرين ذوي السلوك الاستثماري غير المؤسسي، وتشمل المستثمرين الأفراد وكبار المستثمرين الأفراد والخليجيين الأفراد والأجانب المقيمين.

السوق المالية السعودية
Saudi Stock Exchange

تداول
Tadawul

شكراً لكم

