

تقارير السوق  
الاسبوع المنتهي في 25 مايو 2017

التقرير الاسبوعي لقيمة الملكية والقيمة  
المتداولة لسوق الأسهم




# المصطلحات



# التقرير الاسبوعي للسوق المالية السعودية المصطلحات

الجنسية	نوع المستثمر	الوصف
سعودي	الأفراد	تم تصنيف السعوديين الأفراد لأربع فئات وفقاً للآتي:
	المستثمرون الأفراد	الفرد السعودي باستثناء كبار المستثمرين الأفراد والمستثمرين الأفراد المتخصصين
	كبار المستثمرين الأفراد	الفرد السعودي الذي يمتلك محفظة متوسط حجمها مليون ريال سعودي فأكثر خلال الاثني عشر شهراً الأخيرة، ويستثنى من ذلك المستثمرون الأفراد المتخصصون
	المستثمرون الأفراد المتخصصون	الفرد السعودي الذي يبلغ متوسط حجم محفظته 50 مليون ريال فأكثر خلال الاثني عشر شهراً الأخيرة ومعدل تدوير محفظته الاستثمارية لا يتجاوز 4 مرات سنوياً
	المحافظ المدارة	محافظ استثمارية لأفراد سعوديين يديرها شخص مرخص له (مدير المحفظة) ويتصرف فيها بحسب تقديره وفقاً لاتفاقية الإدارة الموقعة بين الطرفين
	المؤسسات	تم تصنيف المؤسسات السعودية لأربع فئات وفقاً للآتي:
	الشركات	شركات سعودية لديها سجل تجاري ويسمح لها بالتداول في السوق المالية السعودية.
	الصناديق الاستثمارية	صناديق استثمارية مرخص لها من هيئة السوق المالية.
	الجهات الحكومية	الجهات والصناديق الحكومية والشركات المملوكة بالكامل للحكومة.
	المحافظ المدارة	محافظ استثمارية لمؤسسات سعودية يديرها شخص مرخص له (مدير المحفظة) ويتصرف فيها بحسب تقديره وفقاً لاتفاقية الإدارة الموقعة بين الطرفين.
خليجي	الأفراد	الشخص الطبيعي الذي يتمتع بجنسية إحدى دول مجلس التعاون لدول الخليج العربية.
	المؤسسات	الشخص الاعتباري المملوكة غالبية رأس ماله لمواطنين من دول مجلس التعاون أو حكوماتها ويتمتع بجنسية إحدى دول المجلس.
	المحافظ المدارة	محافظ استثمارية لأفراد ومؤسسات خليجية يديرها شخص مرخص له (مدير المحفظة) ويتصرف فيها بحسب تقديره وفقاً لاتفاقية الإدارة الموقعة بين الطرفين.
أجنبي	اتفاقيات المبادلة	شخص مرخص له لديه تصريح بالدخول في اتفاقيات مبادلة لتحويل المنفعة الاقتصادية للشركات المدرجة في السوق المالية السعودية لعملائه.
	المستثمرون المقيمون	مستثمر أجنبي لديه رخصة إقامة في المملكة سارية المفعول.
	المستثمرون المؤهلون	مستثمرون أجنبي مؤهلون للاستثمار في السوق المالية السعودية وفقاً للقواعد المنظمة لاستثمار المؤسسات المالية الأجنبية المؤهلة في الأسهم المدرجة.
	المحافظ المدارة	محافظ استثمارية لأفراد ومؤسسات أجنبية يديرها شخص مرخص له (مدير المحفظة) ويتصرف فيها بحسب تقديره وفقاً لاتفاقية الإدارة الموقعة بين الطرفين.
	الشركاء الاستراتيجيون	مستثمر أجنبي يملك حصة استراتيجية في شركة مدرجة ولا يندرج ضمن التصنيفات الأخرى.

# ملخص




- ▶ بلغ مجموع قيم عمليات شراء "المستثمر السعودي" خلال هذه الفترة 12.17 مليار ريال سعودي تمثل ما نسبته 93.97% من إجمالي عمليات الشراء، فيما بلغ مجموع قيم عمليات البيع 12.21 مليار ريال سعودي تمثل ما نسبته 94.29% من إجمالي عمليات البيع. أما بالنسبة لقيمة ملكية "المستثمر السعودي" فقد شكّلت ما نسبته 93.50% من إجمالي القيمة السوقية للأسهم المدرجة كما في 25 مايو 2017، بارتفاع نسبته 0.03% مقارنة بالأسبوع الماضي.
- ▶ بلغ مجموع قيم عمليات شراء "المستثمر الخليجي" خلال الفترة المذكورة 0.208 مليار ريال سعودي تمثل ما نسبته 1.60% من إجمالي عمليات الشراء، فيما بلغ مجموع قيم عمليات البيع 0.281 مليار ريال سعودي تمثل ما نسبته 2.17% من إجمالي عمليات البيع. أما بالنسبة لقيمة ملكية "المستثمر الخليجي" فقد شكّلت ما نسبته 2.30% من إجمالي القيمة السوقية للأسهم المدرجة كما في 25 مايو 2017، بانخفاض نسبته 0.05% مقارنة بالأسبوع الماضي.
- ▶ بلغ مجموع قيم عمليات شراء "المستثمر الأجنبي" خلال الفترة المذكورة 0.573 مليار ريال سعودي تمثل ما نسبته 4.43% من إجمالي عمليات الشراء، فيما بلغ مجموع قيم عمليات البيع 0.459 مليار ريال سعودي تمثل ما نسبته 3.54% من إجمالي عمليات البيع. أما بالنسبة لقيمة ملكية "المستثمر الأجنبي" فقد شكّلت ما نسبته 4.21% من إجمالي القيمة السوقية للأسهم المدرجة كما في 25 مايو 2017، بارتفاع نسبته 0.03% مقارنة بالأسبوع الماضي.

القيمة الإجمالية للأسهم المتداولة للأسبوع المنتهي في 25 مايو 2017 بلغت 12.95 مليار ريال سعودي، بانخفاض نسبته 19.09% مقارنة بالأسبوع الماضي، فيما بلغ مجموع القيمة السوقية للأسهم المدرجة 1,624.02 مليار ريال بنهاية هذه الفترة، بانخفاض نسبته 0.73% مقارنة بالأسبوع الماضي.



# تفاصيل القيمة المتداولة



# التقرير الاسبوعي للسوق المالية السعودية القيمة المتداولة (حسب الجنسية ونوع المستثمر)

القيمة المتداولة حسب الجنسية ونوع المستثمر							
صافي القيمة المتداولة		البيع		الشراء		نوع المستثمر	الجنسية
الفرق (% الشراء - % البيع)	ريال (الشراء - البيع)	% من مجموع البيع	ريال	% من مجموع الشراء	ريال		
الأفراد:							
-6.79%	-878,559,137	45.96%	5,950,161,666	39.17%	5,071,602,529	المستثمرون الأفراد	سعودي
0.38%	49,422,397	32.41%	4,196,127,760	32.79%	4,245,550,157	كبار المستثمرين الأفراد	
-0.67%	-86,359,017	6.07%	785,468,951	5.40%	699,109,934	المستثمرون الأفراد المتخصصون	
0.43%	56,139,036	0.84%	109,070,663	1.28%	165,209,699	محافظ الأفراد المدارة	
-6.64%	-859,356,721	85.27%	11,040,829,040	78.64%	10,181,472,318	مجموع الأفراد	
المؤسسات:							
4.30%	556,766,458	3.53%	457,669,160	7.84%	1,014,435,618	الشركات	سعودي
1.80%	232,456,478	3.51%	454,868,708	5.31%	687,325,187	الصناديق الاستثمارية	
0.01%	1,588,855	0.00%	0	0.01%	1,588,855	الجهات الحكومية	
0.21%	27,556,138	1.96%	254,168,764	2.18%	281,724,902	محافظ المؤسسات المدارة	
6.32%	818,367,929	9.01%	1,166,706,633	15.33%	1,985,074,562	مجموع المؤسسات	
-0.32%	-40,988,792	94.29%	12,207,535,672	93.97%	12,166,546,881	مجموع المستثمر السعودي	خليجي
0.06%	7,751,549	0.43%	55,305,659	0.49%	63,057,208	الأفراد	
-0.62%	-80,851,722	1.74%	225,126,826	1.11%	144,275,104	المؤسسات	
0.00%	-167,324	0.00%	528,908	0.00%	361,584	المحافظ المدارة	
-0.57%	-73,267,497	2.17%	280,961,392	1.60%	207,693,895	مجموع المستثمر الخليجي	
-0.24%	-30,832,786	1.25%	161,970,341	1.01%	131,137,556	اتفاقيات المبادلة	أجنبي
-0.15%	-19,817,800	1.33%	172,526,117	1.18%	152,708,317	المستثمرون المقيمون	
0.40%	52,066,344	0.93%	119,913,033	1.33%	171,979,377	المستثمرون المؤهلون	
0.87%	112,840,532	0.03%	4,504,333	0.91%	117,344,864	المحافظ المدارة	
0.00%	0	0.00%	0	0.00%	0	الشركاء الاستراتيجيون	
0.88%	114,256,289	3.54%	458,913,825	4.43%	573,170,114	مجموع المستثمر الأجنبي	المجموع الكلي
		100.00%	12,947,410,889	100.00%	12,947,410,889		

## التقرير الاسبوعي للسوق المالية السعودية القيمة المتداولة (حسب تصنيف المستثمر وفقاً للسلوك الاستثماري)

القيمة المتداولة حسب تصنيف المستثمر وفقاً للسلوك الاستثماري						
صافي القيمة المتداولة		البيع		الشراء		تصنيف المستثمر
الفرق (% الشراء - % البيع)	ريال (الشراء - البيع)	% من مجموع البيع	ريال	% من مجموع الشراء	ريال	
6.50%	841,202,992	19.87%	2,573,289,688	26.37%	3,414,492,680	مستثمر مؤسسي
-6.50%	-841,202,992	80.13%	10,374,121,202	73.63%	9,532,918,210	مستثمر غير مؤسسي
		<b>100.00%</b>	<b>12,947,410,889</b>	<b>100.00%</b>	<b>12,947,410,889</b>	<b>المجموع الكلي</b>

### المصطلحات

مؤسسي:


يقصد به فئة المستثمرين ذوي السلوك الاستثماري المؤسسي، وتشمل المستثمرين الأفراد المتخصصين والشركات والصناديق الاستثمارية والجهات الحكومية والمحافظ المدارة للسعوديين وغير السعوديين والمؤسسات الخليجية واتفاقيات المبادلة والشركاء الإستراتيجيين والمستثمرين المؤهلين.

غير مؤسسي:

يقصد به فئة المستثمرين ذوي السلوك الاستثماري غير المؤسسي، وتشمل المستثمرين الأفراد وكبار المستثمرين الأفراد والخليجيين الأفراد والأجانب المقيمين.



# تفاصيل قيمة الملكية



# التقرير الأسبوعي للسوق المالية السعودية قيمة الملكية (حسب الجنسية ونوع المستثمر)

التغير الأسبوعي		قيمة الملكية حسب الجنسية ونوع المستثمر					
		كما في 25 مايو 2017*		كما في 18 مايو 2017		نوع المستثمر	الجنسية
Δ نسبة الملكية (%)	Δ قيمة الملكية (ريال)	نسبة الملكية (%)	قيمة الملكية (ريال)	نسبة الملكية (%)	قيمة الملكية (ريال)		
الأفراد:							
-0.06%	-1,513,222,364	4.44%	72,075,548,500	4.50%	73,588,770,864	المستثمرون الأفراد	سعودي
-0.05%	-1,826,174,089	7.93%	128,846,244,305	7.99%	130,672,418,395	كبار المستثمرين الأفراد	
0.00%	-1,840,933,833	15.23%	247,262,310,566	15.23%	249,103,244,399	المستثمرون الأفراد المتخصصون	
0.00%	-52,832,764	0.27%	4,461,562,747	0.28%	4,514,395,511	محافظ الأفراد المدارة	
-0.12%	-5,233,163,050	27.87%	452,645,666,119	27.99%	457,878,829,169	مجموع الأفراد	
المؤسسات:							
-0.03%	-2,517,009,768	16.98%	275,828,162,131	17.01%	278,345,171,899	الشركات	سعودي
0.01%	-518,232,449	5.53%	89,844,563,840	5.52%	90,362,796,288	الصناديق الاستثمارية	
0.16%	-2,255,313,725	40.27%	654,042,133,662	40.12%	656,297,447,387	الجهات الحكومية	
0.01%	-213,323,301	2.83%	46,034,142,363	2.83%	46,247,465,663	محافظ المؤسسات المدارة	
0.14%	-5,503,879,242	65.62%	1,065,749,001,995	65.48%	1,071,252,881,237	مجموع المؤسسات	
0.03%	-10,737,042,292	93.50%	1,518,394,668,114	93.47%	1,529,131,710,406	مجموع المستثمر السعودي	
خليجي							
0.00%	-30,359,886	0.18%	2,901,627,516	0.18%	2,931,987,402	الأفراد	خليجي
-0.05%	-1,124,764,853	2.08%	33,806,260,790	2.14%	34,931,025,642	المؤسسات	
0.00%	-5,494,377	0.04%	607,200,415	0.04%	612,694,792	المحافظ المدارة	
-0.05%	-1,160,619,115	2.30%	37,315,088,720	2.35%	38,475,707,835	مجموع المستثمر الخليجي	
أجنبي							
-0.01%	-159,539,235	0.61%	9,830,228,191	0.61%	9,989,767,426	اتفاقيات المبادلة	أجنبي
0.00%	-78,678,025	0.25%	4,135,200,203	0.26%	4,213,878,228	المستثمرون المقيمون	
0.00%	32,760,751	0.34%	5,443,788,519	0.33%	5,411,027,769	المستثمرون المؤهلون	
0.01%	96,987,735	0.15%	2,420,174,873	0.14%	2,323,187,138	المحافظ المدارة	
0.02%	61,545,871	2.86%	46,479,086,009	2.84%	46,417,540,138	الشركاء الأستراتيجيون	
0.03%	-46,922,903	4.21%	68,308,477,795	4.18%	68,355,400,698	مجموع المستثمر الأجنبي	
-11,944,584,310		100.00%	1,624,018,234,629	100.00%	1,635,962,818,940	المجموع الكلي	

\* ايداع الاستحواذ الاسهم بقيمة 56,985,000 ريال سعودي غير متضمنة في قيمة الملكية كما في 25 مايو.

## التقرير الأسبوعي للسوق المالية السعودية قيمة الملكية (حسب تصنيف المستثمر وفقاً للسلوك الاستثماري)

قيمة الملكية حسب تصنيف المستثمر وفقاً للسلوك الاستثماري						
التغير الأسبوعي		كما في 25 مايو 2017*		كما في 18 مايو 2017		تصنيف المستثمر
Δ نسبة الملكية (%)	Δ قيمة الملكية (ريال)	نسبة الملكية (%)	قيمة الملكية (ريال)	نسبة الملكية (%)	قيمة الملكية (ريال)	
0.12%	-8,496,149,946	87.19%	1,416,059,614,106	87.08%	1,424,555,764,051	مستثمر مؤسسي
-0.12%	-3,448,434,365	12.81%	207,958,620,524	12.92%	211,407,054,888	مستثمر غير مؤسسي
	<b>-11,944,584,310</b>	<b>100.00%</b>	<b>1,624,018,234,629</b>	<b>100.00%</b>	<b>1,635,962,818,940</b>	<b>المجموع الكلي</b>

### المصطلحات

مؤسسي:

يقصد به فئة المستثمرين ذوي السلوك الاستثماري المؤسسي، وتشمل المستثمرين الأفراد المتخصصين والشركات والصناديق الاستثمارية والجهات الحكومية والمحافظ المدارة للسعوديين وغير السعوديين والمؤسسات الخليجية واتفاقيات المبادلة والشركاء الإستراتيجيين والمستثمرين المؤهلين.

غير مؤسسي:

يقصد به فئة المستثمرين ذوي السلوك الاستثماري غير المؤسسي، وتشمل المستثمرين الأفراد وكبار المستثمرين الأفراد والخليجيين الأفراد والأجانب المقيمين.

السوق المالية السعودية  
Saudi Stock Exchange

تداول  
Tadawul

شكراً لكم

