

تقارير السوق
الشهر المنتهي في 29 ديسمبر 2016

التقرير الشهري لقيمة الملكية والقيمة
المتداولة لسوق الأسهم




المصطلحات



التقرير الشهري للسوق المالية السعودية المصطلحات

الجنسية	نوع المستثمر	الوصف
سعودي	الأفراد	تم تصنيف السعوديين الأفراد لأربع فئات وفقاً للآتي:
	المستثمرون الأفراد	الفرد السعودي باستثناء كبار المستثمرين الأفراد والمستثمرين الأفراد المتخصصين
	كبار المستثمرين الأفراد	الفرد السعودي الذي يمتلك محفظة متوسط حجمها مليون ريال سعودي فأكثر خلال الاثني عشر شهراً الأخيرة، ويستثنى من ذلك المستثمرون الأفراد المتخصصون
	المستثمرون الأفراد المتخصصون	الفرد السعودي الذي يبلغ متوسط حجم محفظته 50 مليون ريال فأكثر خلال الاثني عشر شهراً الأخيرة ومعدل تدوير محفظته الاستثمارية لا يتجاوز 4 مرات سنوياً
	المحافظ المدارة	محافظ استثمارية لأفراد سعوديين يديرها شخص مرخص له (مدير المحفظة) ويتصرف فيها بحسب تقديره وفقاً لاتفاقية الإدارة الموقعة بين الطرفين
	المؤسسات	تم تصنيف المؤسسات السعودية لأربع فئات وفقاً للآتي:
	الشركات	شركات سعودية لديها سجل تجاري ويسمح لها بالتداول في السوق المالية السعودية.
	الصناديق الاستثمارية	صناديق استثمارية مرخص لها من هيئة السوق المالية.
	الجهات الحكومية	الجهات والصناديق الحكومية والشركات المملوكة بالكامل للحكومة.
	المحافظ المدارة	محافظ استثمارية لمؤسسات سعودية يديرها شخص مرخص له (مدير المحفظة) ويتصرف فيها بحسب تقديره وفقاً لاتفاقية الإدارة الموقعة بين الطرفين.
خليجي	الأفراد	الشخص الطبيعي الذي يتمتع بجنسية إحدى دول مجلس التعاون لدول الخليج العربية.
	المؤسسات	الشخص الاعتباري المملوكة غالبية رأس ماله لمواطنين من دول مجلس التعاون أو حكوماتها ويتمتع بجنسية إحدى دول المجلس.
	المحافظ المدارة	محافظ استثمارية لأفراد ومؤسسات خليجية يديرها شخص مرخص له (مدير المحفظة) ويتصرف فيها بحسب تقديره وفقاً لاتفاقية الإدارة الموقعة بين الطرفين.
أجنبي	اتفاقيات المبادلة	شخص مرخص له لديه تصريح بالدخول في اتفاقيات مبادلة لتحويل المنفعة الاقتصادية للشركات المدرجة في السوق المالية السعودية لعملائه.
	المستثمرون المقيمون	مستثمر أجنبي لديه رخصة إقامة في المملكة سارية المفعول.
	المستثمرون المؤهلون	مستثمرون أجنبي مؤهلون للاستثمار في السوق المالية السعودية وفقاً للقواعد المنظمة لاستثمار المؤسسات المالية الأجنبية المؤهلة في الأسهم المدرجة.
	المحافظ المدارة	محافظ استثمارية لأفراد ومؤسسات أجنبية يديرها شخص مرخص له (مدير المحفظة) ويتصرف فيها بحسب تقديره وفقاً لاتفاقية الإدارة الموقعة بين الطرفين.
	الشركاء الاستراتيجيون	مستثمر أجنبي يملك حصة استراتيجية في شركة مدرجة ولا يندرج ضمن التصنيفات الأخرى.

ملخص




- ▶ بلغ مجموع قيم عمليات شراء "المستثمر السعودي" خلال هذه الفترة 111.02 مليار ريال سعودي تمثل ما نسبته 96.57% من إجمالي عمليات الشراء، فيما بلغ مجموع قيم عمليات البيع 109.43 مليار ريال سعودي تمثل ما نسبته 95.18% من إجمالي عمليات البيع. أما بالنسبة لقيمة ملكية "المستثمر السعودي" فقد شكّلت ما نسبته 93.45% من إجمالي القيمة السوقية للأسهم المدرجة كما في 29 ديسمبر 2016، بارتفاع نسبته 0.08% مقارنة بالشهر الماضي.
- ▶ بلغ مجموع قيم عمليات شراء "المستثمر الخليجي" خلال الفترة المذكورة 1.48 مليار ريال سعودي تمثل ما نسبته 1.29% من إجمالي عمليات الشراء، فيما بلغ مجموع قيم عمليات البيع 1.85 مليار ريال سعودي تمثل ما نسبته 1.61% من إجمالي عمليات البيع. أما بالنسبة لقيمة ملكية "المستثمر الخليجي" فقد شكّلت ما نسبته 2.27% من إجمالي القيمة السوقية للأسهم المدرجة كما في 29 ديسمبر 2016، بانخفاض نسبته 0.02% مقارنة بالشهر الماضي.
- ▶ بلغ مجموع قيم عمليات شراء "المستثمر الأجنبي" خلال الفترة المذكورة 2.47 مليار ريال سعودي تمثل ما نسبته 2.14% من إجمالي عمليات الشراء، فيما بلغ مجموع قيم عمليات البيع 3.69 مليار ريال سعودي تمثل ما نسبته 3.21% من إجمالي عمليات البيع. أما بالنسبة لقيمة ملكية "المستثمر الأجنبي" فقد شكّلت ما نسبته 4.28% من إجمالي القيمة السوقية للأسهم المدرجة كما في 29 ديسمبر 2016، بانخفاض نسبته 0.06% مقارنة بالشهر الماضي.

القيمة الإجمالية للأسهم المتداولة لشهر المنتهي في 29 ديسمبر 2016 بلغت 114.96 مليار ريال سعودي، بانخفاض نسبته 3.39% مقارنة بالشهر الماضي، فيما بلغ مجموع القيمة السوقية للأسهم المدرجة 1,681.95 مليار ريال بنهاية هذه الفترة، بارتفاع نسبته 2.75% مقارنة بالشهر الماضي.



تفاصيل القيمة المتداولة



التقرير الشهري للسوق المالية السعودية القيمة المتداولة (حسب الجنسية ونوع المستثمر)

القيمة المتداولة حسب الجنسية ونوع المستثمر							
صافي القيمة المتداولة		البيع		الشراء		نوع المستثمر	الجنسية
الفرق (% الشراء - % البيع)	ريال (الشراء - البيع)	% من مجموع البيع	ريال	% من مجموع الشراء	ريال		
الأفراد:							
-3.56%	-4,097,203,443	48.63%	55,906,444,088	45.07%	51,809,240,645	المستثمرون الأفراد	سعودي
-1.53%	-1,761,623,755	33.50%	38,508,645,605	31.96%	36,747,021,850	كبار المستثمرين الأفراد	
-1.21%	-1,391,227,268	4.19%	4,812,555,978	2.98%	3,421,328,710	المستثمرون الأفراد المتخصصون	
0.14%	163,872,169	0.79%	904,259,664	0.93%	1,068,131,833	محافظ الأفراد المدارة	
-6.16%	-7,086,182,296	87.10%	100,131,905,335	80.93%	93,045,723,038	مجموع الأفراد	
المؤسسات:							
0.71%	818,131,885	3.64%	4,186,949,355	4.35%	5,005,081,241	الشركات	سعودي
7.41%	8,522,689,932	2.19%	2,522,155,670	9.61%	11,044,845,601	الصناديق الاستثمارية	
-0.72%	-831,515,672	1.01%	1,161,316,014	0.29%	329,800,342	الجهات الحكومية	
0.15%	169,217,338	1.24%	1,425,106,433	1.39%	1,594,323,771	محافظ المؤسسات المدارة	
7.55%	8,678,523,482	8.09%	9,295,527,472	15.63%	17,974,050,954	مجموع المؤسسات	
1.39%	1,592,341,186	95.18%	109,427,432,807	96.57%	111,019,773,993	مجموع المستثمر السعودي	خليجي
-0.05%	-57,502,969	0.28%	327,296,831	0.23%	269,793,862	الأفراد	
-0.28%	-321,616,564	1.30%	1,495,940,034	1.02%	1,174,323,470	المؤسسات	
0.01%	12,295,763	0.02%	21,955,230	0.03%	34,250,994	المحافظ المدارة	
-0.32%	-366,823,769	1.61%	1,845,192,095	1.29%	1,478,368,326	مجموع المستثمر الخليجي	
-0.93%	-1,064,504,425	1.58%	1,820,089,868	0.66%	755,585,444	اتفاقيات المبادلة	أجنبي
-0.13%	-150,569,098	1.57%	1,803,445,053	1.44%	1,652,875,955	المستثمرون المقيمون	
-0.01%	-10,483,741	0.06%	67,720,751	0.05%	57,237,010	المستثمرون المؤهلون	
0.00%	39,847	0.00%	110,788	0.00%	150,635	المحافظ المدارة	
0.00%	0	0.00%	0	0.00%	0	الشركاء الاستراتيجيون	
-1.07%	-1,225,517,417	3.21%	3,691,366,461	2.14%	2,465,849,044	مجموع المستثمر الأجنبي	المجموع الكلي
		100.00%	114,963,991,362	100.00%	114,963,991,362		

التقرير الشهري للسوق المالية السعودية القيمة المتداولة (حسب تصنيف المستثمر وفقاً للسلوك الاستثماري)

القيمة المتداولة حسب تصنيف المستثمر وفقاً للسلوك الاستثماري						
صافي القيمة المتداولة		البيع		الشراء		تصنيف المستثمر
الفرق (% الشراء - % البيع)	ريال (الشراء - البيع)	% من مجموع البيع	ريال	% من مجموع الشراء	ريال	
5.28%	6,066,899,264	16.02%	18,418,159,785	21.30%	24,485,059,050	مستثمر مؤسسي
-5.28%	-6,066,899,264	83.98%	96,545,831,577	78.70%	90,478,932,312	مستثمر غير مؤسسي
		100.00%	114,963,991,362	100.00%	114,963,991,362	المجموع الكلي

المصطلحات


مؤسسي:

يقصد به فئة المستثمرين ذوي السلوك الاستثماري المؤسسي، وتشمل المستثمرين الأفراد المتخصصين والشركات والصناديق الاستثمارية والجهات الحكومية والمحافظ المدارة للسعوديين وغير السعوديين والمؤسسات الخليجية واتفاقيات المبادلة والشركاء الإستراتيجيين والمستثمرين المؤهلين.

غير مؤسسي:

يقصد به فئة المستثمرين ذوي السلوك الاستثماري غير المؤسسي، وتشمل المستثمرين الأفراد وكبار المستثمرين الأفراد والخليجيين الأفراد والأجانب المقيمين.

تفاصيل قيمة الملكية



التقرير الشهري للسوق المالية السعودية قيمة الملكية (حسب الجنسية ونوع المستثمر)

التغير الشهري		قيمة الملكية حسب الجنسية ونوع المستثمر					
Δ نسبة الملكية (%)	Δ قيمة الملكية (ريال)	كما في 29 ديسمبر 2016		كما في 30 نوفمبر 2016		نوع المستثمر	الجنسية
		نسبة الملكية (%)	قيمة الملكية (ريال)	نسبة الملكية (%)	قيمة الملكية (ريال)		
الأفراد:							
0.05%	2,930,626,342	4.53%	76,220,847,910	4.48%	73,290,221,568	المستثمرون الأفراد	سعودية
0.12%	5,617,950,033	8.11%	136,426,248,691	7.99%	130,808,298,659	كبار المستثمرين الأفراد	
-0.20%	3,782,600,872	15.77%	265,231,315,838	15.97%	261,448,714,965	المستثمرون الأفراد المتخصصون	
0.01%	220,858,929	0.28%	4,686,800,273	0.27%	4,465,941,343	محافظ الأفراد المدارة	
-0.02%	12,552,036,176	28.69%	482,565,212,712	28.71%	470,013,176,535	مجموع الأفراد	
المؤسسات:							
0.10%	9,487,198,813	17.33%	291,523,004,829	17.23%	282,035,806,016	الشركات	
0.45%	9,797,860,179	5.24%	88,174,995,415	4.79%	78,377,135,236	الصناديق الاستثمارية	
-0.45%	10,458,939,570	39.40%	662,662,628,769	39.84%	652,203,689,199	الجهات الحكومية	
-0.01%	1,167,308,901	2.79%	46,858,793,203	2.79%	45,691,484,302	محافظ المؤسسات المدارة	
0.10%	30,911,307,464	64.76%	1,089,219,422,216	64.65%	1,058,308,114,752	مجموع المؤسسات	
0.08%	43,463,343,640	93.45%	1,571,784,634,927	93.37%	1,528,321,291,288	مجموع المستثمر السعودي	
خليجي							
0.00%	34,409,852	0.18%	2,973,645,002	0.18%	2,939,235,150	الأفراد	
-0.02%	612,848,947	2.05%	34,431,932,056	2.07%	33,819,083,109	المؤسسات	
0.00%	38,965,685	0.04%	713,992,684	0.04%	675,026,999	المحافظ المدارة	
-0.02%	686,224,484	2.27%	38,119,569,742	2.29%	37,433,345,258	مجموع المستثمر الخليجي	
-0.08%	-884,820,202	0.91%	15,256,538,783	0.99%	16,141,358,985	اتفاقيات المبادلة	أجنبي
0.00%	105,053,437	0.27%	4,586,592,885	0.27%	4,481,539,447	المستثمرون المقيمون	
0.02%	372,702,037	0.12%	1,976,896,597	0.10%	1,604,194,560	المستثمرون المؤهلون	
0.00%	275,040	0.00%	6,577,781	0.00%	6,302,741	المحافظ المدارة	
0.00%	1,343,040,254	2.99%	50,218,740,951	2.99%	48,875,700,697	الشركاء الامتراجيون	
-0.06%	936,250,566	4.28%	72,045,346,996	4.34%	71,109,096,430	مجموع المستثمر الأجنبي	
45,085,818,690		100.00%	1,681,949,551,666	100.00%	1,636,863,732,976	المجموع الكلي	

التقرير الشهري للسوق المالية السعودية قيمة الملكية (حسب تصنيف المستثمر وفقاً للسلوك الاستثماري)

التغير الشهري		كما في 29 ديسمبر 2016		كما في 30 نوفمبر 2016		تصنيف المستثمر
Δ نسبة الملكية (%)	Δ قيمة الملكية (ريال)	نسبة الملكية (%)	قيمة الملكية (ريال)	نسبة الملكية (%)	قيمة الملكية (ريال)	
-0.17%	36,397,779,026	86.91%	1,461,742,217,178	87.08%	1,425,344,438,151	مستثمر مؤسسي
0.17%	8,688,039,664	13.09%	220,207,334,488	12.92%	211,519,294,824	مستثمر غير مؤسسي
	45,085,818,690	100.00%	1,681,949,551,666	100.00%	1,636,863,732,976	المجموع الكلي

المصطلحات

مؤسسي:

يقصد به فئة المستثمرين ذوي السلوك الاستثماري المؤسسي، وتشمل المستثمرين الأفراد المتخصصين والشركات والصناديق الاستثمارية والجهات الحكومية والمحافظ المدارة للسعوديين وغير السعوديين والمؤسسات الخليجية واتفاقيات المبادلة والشركاء الإستراتيجيين والمستثمرين المؤهلين.

غير مؤسسي:

يقصد به فئة المستثمرين ذوي السلوك الاستثماري غير المؤسسي، وتشمل المستثمرين الأفراد وكبار المستثمرين الأفراد والخليجيين الأفراد والأجانب المقيمين.

السوق المالية السعودية
Saudi Stock Exchange

تداول
Tadawul

شكراً لكم

