

تقارير السوق
الشهر المنتهي في 31 اكتوبر 2017

التقرير الشهري لقيمة الملكية والقيمة
المتداولة لسوق الأسهم



المصطلحات



التقرير الشهري للسوق المالية السعودية المصطلحات


الجنسية	نوع المستثمر	الوصف
سعودي	الأفراد*	تم تصنيف السعوديين الأفراد لأربع فئات وفقاً للآتي:
	المستثمرون الأفراد	الفرد السعودي باستثناء كبار المستثمرين الأفراد والمستثمرين الأفراد المتخصصين
	كبار المستثمرين الأفراد	الفرد السعودي الذي يمتلك محفظة متوسط حجمها مليون ريال سعودي فأكثر خلال الاثني عشر شهراً الأخيرة، ويستثنى من ذلك المستثمرون الأفراد المتخصصون
	المستثمرون الأفراد المتخصصون	الفرد السعودي الذي يبلغ متوسط حجم محفظته 50 مليون ريال فأكثر خلال الاثني عشر شهراً الأخيرة ومعدل تدوير محفظته الاستثمارية لا يتجاوز 4 مرات سنوياً
	المحافظ المدارة	محافظ استثمارية لأفراد سعوديين يديرها شخص مرخص له (مدير المحفظة) ويتصرف فيها بحسب تقديره وفقاً لاتفاقية الإدارة الموقعة بين الطرفين
	المؤسسات	تم تصنيف المؤسسات السعودية لأربع فئات وفقاً للآتي:
خليجي	الشركات	شركات سعودية لديها سجل تجاري ويسمح لها بالتداول في السوق المالية السعودية.
	الصناديق الاستثمارية	صناديق استثمارية مرخص لها من هيئة السوق المالية.
	الجهات الحكومية	الجهات والصناديق الحكومية والشركات المملوكة بالكامل للحكومة.
	المحافظ المدارة	محافظ استثمارية لمؤسسات سعودية يديرها شخص مرخص له (مدير المحفظة) ويتصرف فيها بحسب تقديره وفقاً لاتفاقية الإدارة الموقعة بين الطرفين.
	الأفراد*	الشخص الطبيعي الذي يتمتع جنسية إحدى دول مجلس التعاون لدول الخليج العربية.
أجنبي	المؤسسات	الشخص الاعتباري المملوكة غالبية رأس ماله لمواطنين من دول مجلس التعاون أو حكوماتها ويتمتع بجنسية إحدى دول المجلس.
	المحافظ المدارة	محافظ استثمارية لأفراد ومؤسسات خليجية يديرها شخص مرخص له (مدير المحفظة) ويتصرف فيها بحسب تقديره وفقاً لاتفاقية الإدارة الموقعة بين الطرفين.
	اتفاقيات المبادلة	شخص مرخص له لديه تصريح بالدخول في اتفاقيات مبادلة لتحويل المنفعة الاقتصادية للشركات المدرجة في السوق المالية السعودية لعملائه.
	المستثمرون المقيمون*	مستثمر أجنبي لديه رخصة إقامة في المملكة سارية المفعول.
	المستثمرون المؤهلون	مستثمرون أجانب مؤهلون للاستثمار في السوق المالية السعودية وفقاً للقواعد المنظمة لاستثمار المؤسسات المالية الأجنبية المؤهلة في الأسهم المدرجة.
الشركاء الاستراتيجيون	المحافظ المدارة	محافظ استثمارية لأفراد ومؤسسات أجنبية يديرها شخص مرخص له (مدير المحفظة) ويتصرف فيها بحسب تقديره وفقاً لاتفاقية الإدارة الموقعة بين الطرفين.
	الشركاء الاستراتيجيون	مستثمر أجنبي يملك حصة استراتيجية في شركة مدرجة ولا يندرج ضمن التصنيفات الأخرى.

*المستثمرون الأفراد
نمو - السوق الموازية

أفراد يستوفون أي من المعايير الآتية:

- قام بصفقات لا تقل مجموع قيمتها عن 40 مليون ريال ولا تقل عن 10 صفقات في كل ربع خلال اخر 12 شهر
- أن يتجاوز متوسط حجم محفظة أوراقه المالية 10 ملايين ريال خلال اخر 12 شهر
- أن يكون حاصلأ على الشهادة العامة للتعامل في الأوراق المالية المعتمدة من قبل الهيئة

السوق الرئيسية - ملخص




- ▶ بلغ مجموع قيم عمليات شراء "المستثمر السعودي" خلال هذه الفترة 62.31 مليار ريال سعودي تمثل ما نسبته 93.61% من إجمالي عمليات الشراء، فيما بلغ مجموع قيم عمليات البيع 61.85 مليار ريال سعودي تمثل ما نسبته 92.93% من إجمالي عمليات البيع. أما بالنسبة لقيمة ملكية "المستثمر السعودي" فقد شكّلت ما نسبته 93.70% من إجمالي القيمة السوقية للأسهم المدرجة كما في 31 أكتوبر 2017، بارتفاع نسبته 0.11% مقارنة بالشهر الماضي.
- ▶ بلغ مجموع قيم عمليات شراء "المستثمر الخليجي" خلال الفترة المذكورة 1.46 مليار ريال سعودي تمثل ما نسبته 2.20% من إجمالي عمليات الشراء، فيما بلغ مجموع قيم عمليات البيع 1.70 مليار ريال سعودي تمثل ما نسبته 2.56% من إجمالي عمليات البيع. أما بالنسبة لقيمة ملكية "المستثمر الخليجي" فقد شكّلت ما نسبته 2.08% من إجمالي القيمة السوقية للأسهم المدرجة كما في 31 أكتوبر 2017، بانخفاض نسبته 0.07% مقارنة بالشهر الماضي.
- ▶ بلغ مجموع قيم عمليات شراء "المستثمر الأجنبي" خلال الفترة المذكورة 2.79 مليار ريال سعودي تمثل ما نسبته 4.19% من إجمالي عمليات الشراء، فيما بلغ مجموع قيم عمليات البيع 3.01 مليار ريال سعودي تمثل ما نسبته 4.52% من إجمالي عمليات البيع. أما بالنسبة لقيمة ملكية "المستثمر الأجنبي" فقد شكّلت ما نسبته 4.22% من إجمالي القيمة السوقية للأسهم المدرجة كما في 31 أكتوبر 2017، بانخفاض نسبته 0.04% مقارنة بالشهر الماضي.

القيمة الإجمالية للأسهم المتداولة
لشهر المنتهي في 31 أكتوبر 2017
بلغت 66.56 مليار ريال سعودي،
بارتفاع نسبته 10.60% مقارنة
بالشهر الماضي، فيما بلغ مجموع
القيمة السوقية للأسهم المدرجة
*1,645,06 مليار ريال بنهاية هذه
الفترة، بانخفاض نسبته 4.42%
مقارنة بالشهر الماضي.



السوق الرئيسية - تفاصيل القيمة المتداولة وقيمة الملكية



التقرير الشهري للسوق الرئيسية القيمة المتداولة (حسب الجنسية ونوع المستثمر)

القيمة المتداولة حسب الجنسية ونوع المستثمر للسوق الرئيسية								
صافي القيمة المتداولة		البيع		الشراء		نوع المستثمر	الجنسية	
الفرق (% الشراء - % البيع)	ريال (الشراء - البيع)	% من مجموع البيع	ريال	% من مجموع الشراء	ريال			
الأفراد:								
-8.74%	-5,816,366,434	45.01%	29,959,258,851	36.27%	24,142,892,417	المستثمرون الأفراد	سعودي	
-0.93%	-619,395,825	31.94%	21,259,640,699	31.01%	20,640,244,874	كبار المستثمرين الأفراد		
-0.09%	-58,485,470	2.52%	1,679,663,924	2.44%	1,621,178,454	المستثمرون الأفراد المتخصصون		
-0.01%	-6,340,010	0.95%	630,623,355	0.94%	624,283,344	محافظ الأفراد المدارة		
-9.77%	-6,500,587,739	80.42%	53,529,186,829	70.65%	47,028,599,090	مجموع الأفراد		
المؤسسات:								
8.56%	5,695,517,438	8.01%	5,331,008,791	16.57%	11,026,526,230	الشركات	سعودي	
1.81%	1,206,041,795	2.96%	1,971,978,069	4.77%	3,178,019,864	الصناديق الاستثمارية		
-0.01%	-6,887,707	0.04%	23,689,641	0.03%	16,801,934	الجهات الحكومية		
0.10%	63,971,046	1.50%	998,850,806	1.60%	1,062,821,851	محافظ المؤسسات المدارة		
10.45%	6,958,642,572	12.51%	8,325,527,307	22.96%	15,284,169,878	مجموع المؤسسات		
0.69%	458,054,832	92.93%	61,854,714,136	93.61%	62,312,768,968	مجموع المستثمر السعودي		
-0.11%	-75,401,479	0.44%	295,627,199	0.33%	220,225,720	الأفراد		خليجي
0.35%	230,019,492	1.52%	1,009,757,866	1.86%	1,239,777,358	المؤسسات		
-0.59%	-391,230,847	0.59%	395,467,184	0.01%	4,236,337	المحافظ المدارة		
-0.36%	-236,612,835	2.56%	1,700,852,249	2.20%	1,464,239,414	مجموع المستثمر الخليجي		
-0.63%	-418,846,013	1.44%	959,216,294	0.81%	540,370,281	اتفاقيات المبادلة	أجنبي	
-0.12%	-80,603,424	1.23%	817,991,216	1.11%	737,387,792	المستثمرون المقيمون		
-0.22%	-146,740,156	1.55%	1,030,976,531	1.33%	884,236,376	المستثمرون المؤهلون		
0.65%	432,134,186	0.29%	192,936,443	0.94%	625,070,629	المحافظ المدارة		
-0.01%	-7,386,591	0.01%	7,386,591	0.00%	0	الشركاء الاستراتيجيون		
-0.33%	-221,441,997	4.52%	3,008,507,075	4.19%	2,787,065,078	مجموع المستثمر الأجنبي		
		100.00%	66,564,073,460	100.00%	66,564,073,460	المجموع الكلي		

التقرير الشهري للسوق الرئيسية القيمة المتداولة (حسب تصنيف المستثمر وفقاً للسلوك الاستثماري)

القيمة المتداولة حسب تصنيف المستثمر وفقاً للسلوك الاستثماري للسوق الرئيسية						
صافي القيمة المتداولة		البيع		الشراء		تصنيف المستثمر
		% من مجموع البيع	ريال	% من مجموع الشراء	ريال	
الفرق (% الشراء - % البيع)	ريال (الشراء - البيع)					
9.90%	6,591,767,163	21.38%	14,231,555,494	31.28%	20,823,322,657	مستثمر مؤسسي
-9.90%	-6,591,767,163	78.62%	52,332,517,966	68.72%	45,740,750,803	مستثمر غير مؤسسي
		100.00%	66,564,073,460	100.00%	66,564,073,460	المجموع الكلي

المصطلحات

مؤسسي:

يقصد به فئة المستثمرين ذوي السلوك الاستثماري المؤسسي، وتشمل المستثمرين الأفراد المتخصصين والشركات والصناديق الاستثمارية والجهات الحكومية والمحافظ المدارة للسعوديين وغير السعوديين والمؤسسات الخليجية واتفاقيات المبادلة والشركاء الإستراتيجيين والمستثمرين المؤهلين.

غير مؤسسي:

يقصد به فئة المستثمرين ذوي السلوك الاستثماري غير المؤسسي، وتشمل المستثمرين الأفراد وكبار المستثمرين الأفراد والخليجيين والأجانب المقيمين.

التقرير الشهري للسوق الرئيسية قيمة الملكية (حسب الجنسية ونوع المستثمر)

التغير الشهري		قيمة الملكية حسب الجنسية ونوع المستثمر للسوق الرئيسية					
		كما في 31 أكتوبر 2017*		كما في 28 سبتمبر 2017		نوع المستثمر	الجنسية
Δ نسبة الملكية (%)	Δ قيمة الملكية (ريال)	نسبة الملكية (%)	قيمة الملكية (ريال)	نسبة الملكية (%)	قيمة الملكية (ريال)		
							الأفراد:
-0.01%	-3,341,144,214	4.19%	68,865,750,832	4.20%	72,206,895,046		المستثمرون الأفراد
0.05%	-5,199,056,812	7.93%	130,438,090,836	7.88%	135,637,147,649		كبار المستثمرين الأفراد
0.05%	-10,545,812,830	15.02%	247,168,973,789	14.97%	257,714,786,619		المستثمرون الأفراد المتخصصون
-0.01%	-350,474,554	0.28%	4,579,755,162	0.29%	4,930,229,716		محافظ الأفراد المدارة
0.08%	-19,436,488,410	27.42%	451,052,570,619	27.33%	470,489,059,029		مجموع الأفراد
							المؤسسات:
-0.21%	-16,114,690,208	16.36%	269,086,913,462	16.57%	285,201,603,671		الشركات
-0.33%	-13,322,950,374	9.99%	164,387,137,043	10.32%	177,710,087,417		الصناديق الاستثمارية
0.56%	-18,511,052,854	36.99%	608,467,810,542	36.43%	626,978,863,396		الجهات الحكومية
0.01%	-2,067,400,695	2.95%	48,449,393,483	2.93%	50,516,794,178		محافظ المؤسسات المدارة
0.03%	-50,016,094,131	66.28%	1,090,391,254,531	66.26%	1,140,407,348,662		مجموع المؤسسات
0.11%	-69,452,582,542	93.70%	1,541,443,825,149	93.59%	1,610,896,407,691		مجموع المستثمر السعودي
0.00%	-210,193,444	0.17%	2,835,518,714	0.18%	3,045,712,157		الأفراد
-0.05%	-2,328,779,772	1.88%	30,863,389,181	1.93%	33,192,168,953		المؤسسات
-0.01%	-172,943,550	0.03%	535,068,845	0.04%	708,012,395		المحافظ المدارة
-0.07%	-2,711,916,765	2.08%	34,233,976,739	2.15%	36,945,893,505		مجموع المستثمر الخليجي
-0.04%	-1,156,307,222	0.59%	9,735,854,315	0.63%	10,892,161,537		اتفاقيات المبادلة
0.00%	-222,876,463	0.25%	4,103,257,274	0.25%	4,326,133,737		المستثمرون المقيمون
0.01%	-80,372,542	0.43%	7,152,482,341	0.42%	7,232,854,883		المستثمرون المؤهلون
0.02%	267,284,779	0.17%	2,826,140,897	0.15%	2,558,856,118		المحافظ المدارة
-0.04%	-2,793,969,390	2.77%	45,564,023,089	2.81%	48,357,992,480		الشركاء الاستراتيجيون
-0.04%	-3,986,240,838	4.22%	69,381,757,916	4.26%	73,367,998,754		مجموع المستثمر الأجنبي
	-76,150,740,145	100.00%	1,645,059,559,805	100.00%	1,721,210,299,950		المجموع الكلي

* حقوق الأولوية المتداولة غير المودعة بقيمة 582,920,000 ريال سعودي ليست متضمنة في قيمة الملكية كما في 31 أكتوبر

التقرير الشهري للسوق الرئيسية قيمة الملكية (حسب تصنيف المستثمر وفقاً للسلوك الاستثماري)

التغير الشهري		كما في 31 أكتوبر 2017*		كما في 28 سبتمبر 2017		تصنيف المستثمر
Δ نسبة الملكية (%)	Δ قيمة الملكية (ريال)	نسبة الملكية (%)	قيمة الملكية (ريال)	نسبة الملكية (%)	قيمة الملكية (ريال)	
-0.03%	-67,177,469,213	87.46%	1,438,816,942,149	87.50%	1,505,994,411,362	مستثمر مؤسسي
0.03%	-8,973,270,933	12.54%	206,242,617,655	12.50%	215,215,888,588	مستثمر غير مؤسسي
	-76,150,740,145	100.00%	1,645,059,559,805	100.00%	1,721,210,299,950	المجموع الكلي

المصطلحات


مؤسسي:

يقصد به فئة المستثمرين ذوي السلوك الاستثماري المؤسسي، وتشمل المستثمرين الأفراد المتخصصين والشركات والصناديق الاستثمارية والجهات الحكومية والمحافظ المدارة للسعوديين وغير السعوديين والمؤسسات الخليجية واتفاقيات المبادلة والشركاء الإستراتيجيين والمستثمرين المؤهلين.

غير مؤسسي:

يقصد به فئة المستثمرين ذوي السلوك الاستثماري غير المؤسسي، وتشمل المستثمرين الأفراد وكبار المستثمرين الأفراد والخليجيين والأجانب المقيمين.

نمو السوق الموازية - ملخص



▶ بلغ مجموع قيم عمليات شراء "المستثمر السعودي" خلال هذه الفترة 29.65 مليون ريال سعودي تمثل ما نسبته 96.57% من إجمالي عمليات الشراء، فيما بلغ مجموع قيم عمليات البيع 29.25 مليون ريال سعودي تمثل ما نسبته 95.26% من إجمالي عمليات البيع. أما بالنسبة لقيمة ملكية "المستثمر السعودي" فقد شكّلت ما نسبته 99.16% من إجمالي القيمة السوقية للأسهم المدرجة كما في 31 أكتوبر 2017، بانخفاض نسبته 0.003 % مقارنة بالشهر الماضي.


▶ بلغ مجموع قيم عمليات شراء "المستثمر الخليجي" خلال الفترة المذكورة 0.00 مليون ريال سعودي تمثل ما نسبته 0.00% من إجمالي عمليات الشراء، فيما بلغ مجموع قيم عمليات البيع 0.41 مليون ريال سعودي تمثل ما نسبته 1.34% من إجمالي عمليات البيع. أما بالنسبة لقيمة ملكية "المستثمر الخليجي" فقد شكّلت ما نسبته 0.56% من إجمالي القيمة السوقية للأسهم المدرجة كما في 31 أكتوبر 2017، بارتفاع نسبته 0.004% مقارنة بالشهر الماضي.

▶ بلغ مجموع قيم عمليات شراء "المستثمر الأجنبي" خلال الفترة المذكورة 1.05 مليون ريال سعودي تمثل ما نسبته 3.43% من إجمالي عمليات الشراء، فيما بلغ مجموع قيم عمليات البيع 1.04 مليون ريال سعودي تمثل ما نسبته 3.40% من إجمالي عمليات البيع. أما بالنسبة لقيمة ملكية "المستثمر الأجنبي" فقد شكّلت ما نسبته 0.28% من إجمالي القيمة السوقية للأسهم المدرجة كما في 31 أكتوبر 2017، بارتفاع نسبته 0.0004% مقارنة بالشهر الماضي.

القيمة الإجمالية للأسهم المتداولة للشهر المنتهي في 31 أكتوبر 2017 بلغت 33.98 مليون ريال سعودي، بانخفاض نسبته 43.79% مقارنة بالشهر الماضي، فيما بلغ مجموع القيمة السوقية للأسهم المدرجة 2,193,29 مليون ريال بنهاية هذه الفترة، بانخفاض نسبته 7.19% مقارنة بالشهر الماضي.



نمو السوق الموازية - تفاصيل القيمة المتداولة وقيمة الملكية



التقرير الشهري لنمو - السوق الموازية القيمة المتداولة (حسب الجنسية، ونوع المستثمر، والسلوك الاستثماري)

القيمة المتداولة حسب الجنسية ونوع المستثمر لنمو - السوق الموازية							
صافي القيمة المتداولة		البيع		الشراء		نوع المستثمر	الجنسية
الفرق (% الشراء - % البيع)	ريال (الشراء - البيع)	% من مجموع البيع	ريال	% من مجموع الشراء	ريال		
27.43%	9,320,487	53.09%	18,037,385	80.52%	27,357,872	الأفراد	سعودي
-21.42%	-7,276,792	32.05%	10,891,135	10.64%	3,614,343	الشركات	
-4.71%	-1,599,980	10.12%	3,438,081	5.41%	1,838,101	المؤسسات	
1.31%	443,715	95.26%	32,366,602	96.57%	32,810,317	مجموع المستثمر السعودي	
0.00%	0	0.00%	0	0.00%	0	الأفراد	خليجي
-1.34%	-456,316	1.34%	456,316	0.00%	0	المؤسسات	
-1.34%	-456,316	1.34%	456,316	0.00%	0	مجموع المستثمر الخليجي	
0.00%	0	0.00%	0	0.00%	0	اتفاقيات المبادلة	أجنبي
-2.31%	-785,529	3.40%	1,153,682	1.08%	368,153	المستثمرون المقيمون	
2.35%	798,131	0.00%	0	2.35%	798,131	المستثمرون المؤهلون	
0.04%	12,601	3.40%	1,153,682	3.43%	1,166,283	مجموع المستثمر الأجنبي	
		100.00%	33,976,600	100.00%	33,976,600	المجموع الكلي	

القيمة المتداولة حسب تصنيف المستثمر وفقاً للسلوك الاستثماري لنمو - السوق الموازية						
صافي القيمة المتداولة		البيع		الشراء		تصنيف المستثمر
الفرق (% الشراء - % البيع)	ريال (الشراء - البيع)	% من مجموع البيع	ريال	% من مجموع الشراء	ريال	
-25.12%	-8,534,957	43.52%	14,785,532	18.40%	6,250,575	مستثمر مؤسسي
25.12%	8,534,957	56.48%	19,191,067	81.60%	27,726,025	مستثمر غير مؤسسي
		100.00%	33,976,600	100.00%	33,976,600	المجموع الكلي

مؤسسي: يقصد به فئة المستثمرين ذوي السلوك الاستثماري المؤسسي، وتشمل الشركات والمؤسسات (الجهات الحكومية والصناديق الاستثمارية) والشركات، والصناديق الاستثمارية الخليجية، واتفاقيات المبادلة والمستثمرين المؤهلين.

غير مؤسسي: يقصد به فئة المستثمرين ذوي السلوك الاستثماري غير المؤسسي، وتشمل المستثمرين الأفراد المؤهلين من السعوديين والخليجيين والأجانب المقيمين.

التقرير الشهري لنمو - السوق الموازية قيمة الملكية (حسب الجنسية، ونوع المستثمر، والسلوك الاستثماري)

التغير الشهري		كما في 31 اكتوبر 2017		كما في 28 سبتمبر 2017		نوع المستثمر	الجنسية
Δ نسبة الملكية (%)	Δ قيمة الملكية (ريال)	نسبة الملكية (%)	قيمة الملكية (ريال)	نسبة الملكية (%)	قيمة الملكية (ريال)		
0.17%	-146,903,945	88.91%	1,950,092,800	88.74%	2,096,996,745	الأفراد	سعودي
-0.06%	-10,233,504	5.21%	114,298,384	5.27%	124,531,888	الشركات	
-0.12%	-11,365,164	5.03%	110,408,142	5.15%	121,773,307	المؤسسات	
0.00%	-168,502,613	99.16%	2,174,799,325	99.16%	2,343,301,939	مجموع المستثمر السعودي	
0.00%	-1,166	0.00%	28,747	0.00%	29,913	الأفراد	خليجي
0.00%	-869,548	0.56%	12,286,202	0.56%	13,155,750	المؤسسات	
0.00%	-870,714	0.56%	12,314,949	0.56%	13,185,663	مجموع المستثمر الخليجي	
0.00%	-18,867	0.01%	188,787	0.01%	207,654	اتفاقيات المبادلة	أجنبي
-0.03%	-1,068,346	0.15%	3,344,820	0.19%	4,413,167	المستثمرون المقيمون	
0.03%	598,081	0.12%	2,645,123	0.09%	2,047,042	المستثمرون المؤهلون	
0.00%	-489,133	0.28%	6,178,731	0.28%	6,667,863	مجموع المستثمر الأجنبي	
	-169,862,460	100.00%	2,193,293,005	100.00%	2,363,155,465		المجموع الكلي

التغير الشهري		كما في 31 اكتوبر 2017		كما في 28 سبتمبر 2017		تصنيف المستثمر
Δ نسبة الملكية (%)	Δ قيمة الملكية (ريال)	نسبة الملكية (%)	قيمة الملكية (ريال)	نسبة الملكية (%)	قيمة الملكية (ريال)	
-0.14%	-21,889,003	10.93%	239,826,638	11.07%	261,715,641	مستثمر مؤسسي
0.14%	-147,973,457	89.07%	1,953,466,367	88.93%	2,101,439,824	مستثمر غير مؤسسي
	-169,862,460	100.00%	2,193,293,005	100.00%	2,363,155,465	المجموع الكلي

مؤسسي:
يقصد به فئة المستثمرين ذوي السلوك الاستثماري المؤسسي، وتشمل الشركات والمؤسسات (الجهات الحكومية والصناديق الاستثمارية) السعودية، والمؤسسات (الجهات الحكومية، والشركات، والصناديق الاستثمارية) الخليجية، واتفاقيات المبادلة والمستثمرين المؤهلين.

غير مؤسسي:
يقصد به فئة المستثمرين ذوي السلوك الاستثماري غير المؤسسي، وتشمل المستثمرين الأفراد المؤهلين من السعوديين والخليجيين والأجانب المقيمين.

السوق المالية السعودية
Saudi Stock Exchange

تداول
Tadawul

شكراً لكم

