

تقارير السوق
الاسبوع المنتهي في 27 اكتوبر 2016

التقرير الاسبوعي لقيمة الملكية والقيمة
المتداولة لسوق الأسهم




المصطلحات



التقرير الاسبوعي للسوق المالية السعودية المصطلحات

الجنسية	نوع المستثمر	الوصف
سعودي	الأفراد	تم تصنيف السعوديين الأفراد لأربع فئات وفقاً للآتي:
	المستثمرون الأفراد	الفرد السعودي باستثناء كبار المستثمرين الأفراد والمستثمرين الأفراد المتخصصين
	كبار المستثمرين الأفراد	الفرد السعودي الذي يمتلك محفظة متوسط حجمها مليون ريال سعودي فأكثر خلال الاثني عشر شهراً الأخيرة، ويستثنى من ذلك المستثمرون الأفراد المتخصصون
	المستثمرون الأفراد المتخصصون	الفرد السعودي الذي يبلغ متوسط حجم محفظته 50 مليون ريال فأكثر خلال الاثني عشر شهراً الأخيرة ومعدل تدوير محفظته الاستثمارية لا يتجاوز 4 مرات سنوياً
	المحافظ المدارة	محافظ استثمارية لأفراد سعوديين يديرها شخص مرخص له (مدير المحفظة) ويتصرف فيها بحسب تقديره وفقاً لاتفاقية الإدارة الموقعة بين الطرفين
	المؤسسات	تم تصنيف المؤسسات السعودية لأربع فئات وفقاً للآتي:
	الشركات	شركات سعودية لديها سجل تجاري ويسمح لها بالتداول في السوق المالية السعودية.
	الصناديق الاستثمارية	صناديق استثمارية مرخص لها من هيئة السوق المالية.
	الجهات الحكومية	الجهات والصناديق الحكومية والشركات المملوكة بالكامل للحكومة.
	المحافظ المدارة	محافظ استثمارية لمؤسسات سعودية يديرها شخص مرخص له (مدير المحفظة) ويتصرف فيها بحسب تقديره وفقاً لاتفاقية الإدارة الموقعة بين الطرفين.
خليجي	الأفراد	الشخص الطبيعي الذي يتمتع بجنسية إحدى دول مجلس التعاون لدول الخليج العربية.
	المؤسسات	الشخص الاعتباري المملوكة غالبية رأس ماله لمواطنين من دول مجلس التعاون أو حكوماتها ويتمتع بجنسية إحدى دول المجلس.
	المحافظ المدارة	محافظ استثمارية لأفراد ومؤسسات خليجية يديرها شخص مرخص له (مدير المحفظة) ويتصرف فيها بحسب تقديره وفقاً لاتفاقية الإدارة الموقعة بين الطرفين.
أجنبي	اتفاقيات المبادلة	شخص مرخص له لديه تصريح بالدخول في اتفاقيات مبادلة لتحويل المنفعة الاقتصادية للشركات المدرجة في السوق المالية السعودية لعملائه.
	المستثمرون المقيمون	مستثمر أجنبي لديه رخصة إقامة في المملكة سارية المفعول.
	المستثمرون المؤهلون	مستثمرون أجنبي مؤهلون للاستثمار في السوق المالية السعودية وفقاً للقواعد المنظمة لاستثمار المؤسسات المالية الأجنبية المؤهلة في الأسهم المدرجة.
	المحافظ المدارة	محافظ استثمارية لأفراد ومؤسسات أجنبية يديرها شخص مرخص له (مدير المحفظة) ويتصرف فيها بحسب تقديره وفقاً لاتفاقية الإدارة الموقعة بين الطرفين.
	الشركاء الاستراتيجيون	مستثمر أجنبي يملك حصة استراتيجية في شركة مدرجة ولا يندرج ضمن التصنيفات الأخرى.

ملخص



▶ بلغ مجموع قيم عمليات شراء "المستثمر السعودي" خلال هذه الفترة 14.94 مليار ريال سعودي تمثل ما نسبته 92.63% من إجمالي عمليات الشراء، فيما بلغ مجموع قيم عمليات البيع 15.06 مليار ريال سعودي تمثل ما نسبته 93.43% من إجمالي عمليات البيع. أما بالنسبة لقيمة ملكية "المستثمر السعودي" فقد شكّلت ما نسبته 93.53% من إجمالي القيمة السوقية للأسهم المدرجة كما في 27 أكتوبر 2016، بانخفاض نسبته 0.06% مقارنة بالأسبوع الماضي.


▶ بلغ مجموع قيم عمليات شراء "المستثمر الخليجي" خلال الفترة المذكورة 0.303 مليار ريال سعودي تمثل ما نسبته 1.88% من إجمالي عمليات الشراء، فيما بلغ مجموع قيم عمليات البيع 0.426 مليار ريال سعودي تمثل ما نسبته 2.64% من إجمالي عمليات البيع. أما بالنسبة لقيمة ملكية "المستثمر الخليجي" فقد شكّلت ما نسبته 2.34% من إجمالي القيمة السوقية للأسهم المدرجة كما في 27 أكتوبر 2016، بانخفاض نسبته 0.01% مقارنة بالأسبوع الماضي.

▶ بلغ مجموع قيم عمليات شراء "المستثمر الأجنبي" خلال الفترة المذكورة 0.885 مليار ريال سعودي تمثل ما نسبته 5.49% من إجمالي عمليات الشراء، فيما بلغ مجموع قيم عمليات البيع 0.633 مليار ريال سعودي تمثل ما نسبته 3.92% من إجمالي عمليات البيع. أما بالنسبة لقيمة ملكية "المستثمر الأجنبي" فقد شكّلت ما نسبته 4.13% من إجمالي القيمة السوقية للأسهم المدرجة كما في 27 أكتوبر 2016، بارتفاع نسبته 0.06% مقارنة بالأسبوع الماضي.

القيمة الإجمالية للأسهم المتداولة
للأسبوع المنتهي في 27 أكتوبر
2016 بلغت 16.12 مليار ريال
سعودي، بارتفاع نسبته 20.86%
مقارنة بالأسبوع الماضي، فيما بلغ
مجموع القيمة السوقية للأسهم
المدرجة 1,405.63 مليار ريال
بنهاية هذه الفترة، بارتفاع نسبته
4.50% مقارنة بالأسبوع الماضي.



تفاصيل القيمة المتداولة



التقرير الاسبوعي للسوق المالية السعودية القيمة المتداولة (حسب الجنسية ونوع المستثمر)

القيمة المتداولة حسب الجنسية ونوع المستثمر							
صافي القيمة المتداولة		البيع		الشراء		نوع المستثمر	الجنسية
الفرق (% الشراء - % البيع)	ريال (الشراء - البيع)	% من مجموع البيع	ريال	% من مجموع الشراء	ريال		
الأفراد:							
-4.72%	-761,086,081	47.08%	7,591,363,120	42.36%	6,830,277,039	المستثمرون الأفراد	سعودي
-5.15%	-830,488,690	32.04%	5,165,553,516	26.89%	4,335,064,825	كبار المستثمرين الأفراد	
-1.53%	-246,844,711	4.25%	684,874,041	2.72%	438,029,330	المستثمرون الأفراد المتخصصون	
-0.09%	-13,929,578	1.10%	177,593,869	1.02%	163,664,291	محافظ الأفراد المدارة	
-11.49%	-1,852,349,060	84.47%	13,619,384,546	72.98%	11,767,035,486	مجموع الأفراد	
المؤسسات:							
0.90%	145,468,596	3.44%	555,064,916	4.34%	700,533,511	الشركات	سعودي
9.84%	1,586,916,722	2.49%	401,258,321	12.33%	1,988,175,043	الصناديق الاستثمارية	
0.65%	104,860,611	0.03%	5,004,537	0.68%	109,865,148	الجهات الحكومية	
-0.71%	-113,941,488	3.00%	483,668,461	2.29%	369,726,973	محافظ المؤسسات المدارة	
10.69%	1,723,304,441	8.96%	1,444,996,234	19.65%	3,168,300,675	مجموع المؤسسات	
-0.80%	-129,044,619	93.43%	15,064,380,781	92.63%	14,935,336,162	مجموع المستثمر السعودي	خليجي
-0.04%	-6,392,198	0.30%	47,839,294	0.26%	41,447,096	الأفراد	
-0.72%	-115,777,891	2.33%	375,176,413	1.61%	259,398,522	المؤسسات	
-0.01%	-937,388	0.02%	3,395,731	0.02%	2,458,343	المحافظ المدارة	
-0.76%	-123,107,478	2.64%	426,411,438	1.88%	303,303,961	مجموع المستثمر الخليجي	
1.92%	309,037,256	2.04%	328,910,496	3.96%	637,947,751	اتفاقيات المبادلة	أجنبي
-0.26%	-42,440,906	1.75%	281,536,162	1.48%	239,095,256	المستثمرون المقيمون	
-0.09%	-14,565,947	0.14%	22,239,350	0.05%	7,673,403	المستثمرون المؤهلون	
0.00%	121,694	0.00%	0	0.00%	121,694	المحافظ المدارة	
0.00%	0	0.00%	0	0.00%	0	الشركاء الاستراتيجيون	
1.56%	252,152,096	3.92%	632,686,008	5.49%	884,838,104	مجموع المستثمر الأجنبي	المجموع الكلي
		100.00%	16,123,478,227	100.00%	16,123,478,227		

التقرير الاسبوعي للسوق المالية السعودية القيمة المتداولة (حسب تصنيف المستثمر وفقاً للسلوك الاستثماري)

القيمة المتداولة حسب تصنيف المستثمر وفقاً للسلوك الاستثماري						
صافي القيمة المتداولة		البيع		الشراء		تصنيف المستثمر
الفرق (% الشراء - % البيع)	ريال (الشراء - البيع)	% من مجموع البيع	ريال	% من مجموع الشراء	ريال	
10.17%	1,640,407,876	18.84%	3,037,186,135	29.01%	4,677,594,010	مستثمر مؤسسي
-10.17%	-1,640,407,876	81.16%	13,086,292,092	70.99%	11,445,884,217	مستثمر غير مؤسسي
		100.00%	16,123,478,227	100.00%	16,123,478,227	المجموع الكلي

المصطلحات


مؤسسي:

يقصد به فئة المستثمرين ذوي السلوك الاستثماري المؤسسي، وتشمل المستثمرين الأفراد المتخصصين والشركات والصناديق الاستثمارية والجهات الحكومية والمحافظ المدارة للسعوديين وغير السعوديين والمؤسسات الخليجية واتفاقيات المبادلة والشركاء الإستراتيجيين والمستثمرين المؤهلين.

غير مؤسسي:

يقصد به فئة المستثمرين ذوي السلوك الاستثماري غير المؤسسي، وتشمل المستثمرين الأفراد وكبار المستثمرين الأفراد والخليجيين الأفراد والأجانب المقيمين.

تفاصيل قيمة الملكية



التقرير الأسبوعي للسوق المالية السعودية قيمة الملكية (حسب الجنسية ونوع المستثمر)

التغير الأسبوعي		كما في 27 أكتوبر 2016		كما في 20 أكتوبر 2016		نوع المستثمر	الجنسية
Δ نسبة الملكية (%)	Δ قيمة الملكية (ريال)	نسبة الملكية (%)	قيمة الملكية (ريال)	نسبة الملكية (%)	قيمة الملكية (ريال)		
الأفراد:							
0.01%	2,910,600,186	4.68%	65,785,368,054	4.67%	62,874,767,869	المستثمرون الأفراد	سعودية
-0.06%	4,119,775,896	8.13%	114,264,730,649	8.19%	110,144,954,754	كبار المستثمرين الأفراد	
-0.14%	8,064,018,053	16.34%	229,714,150,138	16.48%	221,650,132,086	المستثمرون الأفراد المتخصصون	
0.00%	157,720,992	0.30%	4,273,149,269	0.31%	4,115,428,277	محافظ الأفراد المدارة	
-0.19%	15,252,115,126	29.46%	414,037,398,111	29.65%	398,785,282,985	مجموع الأفراد	
المؤسسات:							
-0.09%	9,344,076,990	17.38%	244,353,453,633	17.47%	235,009,376,642	الشركات	
0.11%	3,405,332,126	3.18%	44,679,482,464	3.07%	41,274,150,338	الصناديق الاستثمارية	
0.13%	26,418,909,717	40.71%	572,222,993,931	40.58%	545,804,084,213	الجهات الحكومية	
-0.02%	1,452,997,248	2.80%	39,363,707,079	2.82%	37,910,709,831	محافظ المؤسسات المدارة	
0.14%	40,621,316,081	64.07%	900,619,637,106	63.94%	859,998,321,025	مجموع المؤسسات	
-0.06%	55,873,431,207	93.53%	1,314,657,035,216	93.58%	1,258,783,604,010	مجموع المستثمر السعودي	
خليجي							
0.00%	118,802,447	0.19%	2,665,890,546	0.19%	2,547,088,099	الأفراد	
-0.01%	1,159,509,394	2.11%	29,607,340,642	2.11%	28,447,831,248	المؤسسات	
0.00%	25,620,153	0.04%	596,287,269	0.04%	570,667,116	المحافظ المدارة	
-0.01%	1,303,931,995	2.34%	32,869,518,457	2.35%	31,565,586,462	مجموع المستثمر الخليجي	
أجنبي							
0.02%	928,635,877	1.03%	14,472,860,424	1.01%	13,544,224,547	اتفاقيات المبادلة	
0.00%	183,664,331	0.27%	3,849,972,851	0.27%	3,666,308,521	المستثمرون المقيمون	
0.00%	22,189,195	0.09%	1,304,299,485	0.10%	1,282,110,290	المستثمرون المؤهلون	
0.00%	533,051	0.00%	11,517,622	0.00%	10,984,571	المحافظ المدارة	
0.04%	2,218,473,407	2.74%	38,461,658,453	2.69%	36,243,185,046	الشركاء الاستراتيجيون	
0.06%	3,353,495,860	4.13%	58,100,308,835	4.07%	54,746,812,975	مجموع المستثمر الأجنبي	
	60,530,859,062	100.00%	1,405,626,862,508	100.00%	1,345,096,003,447	المجموع الكلي	

التقرير الأسبوعي للسوق المالية السعودية قيمة الملكية (حسب تصنيف المستثمر وفقاً للسلوك الاستثماري)

قيمة الملكية حسب تصنيف المستثمر وفقاً للسلوك الاستثماري						
التغير الأسبوعي		كما في 27 أكتوبر 2016		كما في 20 أكتوبر 2016		تصنيف المستثمر
Δ نسبة الملكية (%)	Δ قيمة الملكية (ريال)	نسبة الملكية (%)	قيمة الملكية (ريال)	نسبة الملكية (%)	قيمة الملكية (ريال)	
0.05%	53,198,016,202	86.73%	1,219,060,900,407	86.68%	1,165,862,884,205	مستثمر مؤسسي
-0.05%	7,332,842,860	13.27%	186,565,962,101	13.32%	179,233,119,241	مستثمر غير مؤسسي
	60,530,859,062	100.00%	1,405,626,862,508	100.00%	1,345,096,003,447	المجموع الكلي

المصطلحات

مؤسسي:

يقصد به فئة المستثمرين ذوي السلوك الاستثماري المؤسسي، وتشمل المستثمرين الأفراد المتخصصين والشركات والصناديق الاستثمارية والجهات الحكومية والمحافظ المدارة للسعوديين وغير السعوديين والمؤسسات الخليجية واتفاقيات المبادلة والشركاء الإستراتيجيين والمستثمرين المؤهلين.

غير مؤسسي:

يقصد به فئة المستثمرين ذوي السلوك الاستثماري غير المؤسسي، وتشمل المستثمرين الأفراد وكبار المستثمرين الأفراد والخليجيين الأفراد والأجانب المقيمين.

السوق المالية السعودية
Saudi Stock Exchange

تداول
Tadawul

شكراً لكم

