



التقرير الأسبوعي لقيمة
الملكية والقيمة المتداولة
لسوق الأسهم

تداول السعودية
Saudi Exchange



تقارير السوق

الأسبوع المنتهي في 14 ديسمبر 2023




المصطلحات

التقرير الأسبوعي للسوق المالية السعودية المصطلحات

تداول السعودية
Saudi Exchange

الجنسية	نوع المستثمر	الوصف
سعودي	*الأفراد	تم تصنيف السعوديين الأفراد لأربع فئات وفقاً للآتي:
	المستثمرون الأفراد	الفرد السعودي باستثناء كبار المستثمرين الأفراد والمستثمرين الأفراد المتخصصين
	كبار المستثمرين الأفراد	الفرد السعودي الذي يمتلك محفظة متوسط حجمها مليون ريال سعودي فأكثر خلال الاثني عشر شهراً الأخيرة، ويستثنى من ذلك المستثمرون الأفراد المتخصصون
	المستثمرون الأفراد المتخصصون	الفرد السعودي الذي يبلغ متوسط حجم محفظته 50 مليون ريال فأكثر خلال الاثني عشر شهراً الأخيرة ومعدل تدوير محفظته الاستثمارية لا يتجاوز 4 مرات سنوياً
	المحافظ المدارة	محافظ استثمارية لأفراد سعوديين يديرها شخص مرخص له (مدير المحفظة) ويتصرف فيها بحسب تقديره وفقاً لاتفاقية الإدارة الموقعة بين الطرفين
	المؤسسات	تم تصنيف المؤسسات السعودية لأربع فئات وفقاً للآتي:
	الشركات	شركات سعودية لديها سجل تجاري ويسمح لها بالتداول في السوق المالية السعودية.
	الصناديق الاستثمارية	صناديق استثمارية مرخص لها من هيئة السوق المالية.
	الجهات الحكومية	الجهات والصناديق الحكومية والشركات المملوكة بالكامل للحكومة.
	المحافظ المدارة	محافظ استثمارية لمؤسسات سعودية يديرها شخص مرخص له (مدير المحفظة) ويتصرف فيها بحسب تقديره وفقاً لاتفاقية الإدارة الموقعة بين الطرفين.
خليجي	*الأفراد	الشخص الطبيعي الذي يتمتع بجنسية إحدى دول مجلس التعاون لدول الخليج العربية.
	المؤسسات	الشخص الاعتباري المملوكة غالبية رأس ماله لمواطنين من دول مجلس التعاون أو حكوماتها ويتمتع بجنسية إحدى دول المجلس.
	المحافظ المدارة	محافظ استثمارية لأفراد ومؤسسات خليجية يديرها شخص مرخص له (مدير المحفظة) ويتصرف فيها بحسب تقديره وفقاً لاتفاقية الإدارة الموقعة بين الطرفين.
أجنبي	اتفاقيات المبادلة	شخص مرخص له لديه تصريح بالدخول في اتفاقيات مبادلة لتحويل المنفعة الاقتصادية للشركات المدرجة في السوق المالية السعودية لعملائه.
	المستثمرون المقيمون و آخرون	مستثمر لديه رخصة إقامة في المملكة سارية المفعول وآخرون (إعدا المستثمرون المؤهلون ، إتفاقيات المبادلة ، المحافظ المدارة و المستثمرون الاستراتيجيون).
	المستثمرون المؤهلون	مستثمرون أجنبي مؤهلون للاستثمار في السوق المالية السعودية وفقاً للقواعد المنظمة لاستثمار المؤسسات المالية الأجنبية المؤهلة في الأسهم المدرجة.
	المحافظ المدارة	محافظ استثمارية لأفراد ومؤسسات أجنبية يديرها شخص مرخص له (مدير المحفظة) ويتصرف فيها بحسب تقديره وفقاً لاتفاقية الإدارة الموقعة بين الطرفين.
	المستثمرون الاستراتيجيون	مستثمر أجنبي يملك حصة استراتيجية في شركة مدرجة ولا يندرج ضمن التصنيفات الأخرى.

- *المستثمرون الأفراد نمو - أفراد يستوفون أي من المعايير الآتية:
- قام بصفقات في أسواق الأوراق المالية لا يقل مجموع قيمتها عن 40 مليون ريال سعودي ولا تقل عن 10 صفقات في كل ربع سنة خلال 12 شهراً الماضية.
 - أن يتجاوز متوسط حجم محفظة أوراقه المالية 5 ملايين ريال خلال اخر 12 شهراً.
 - أن يعمل أو سبق له العمل مدة ثلاث سنوات على الأقل في القطاع المالي.
 - أن يكون حاصلًا على الشهادة العامة للتعامل في الأوراق المالية المعتمدة من قبل الهيئة.
 - أن يكون حاصلًا على شهادة مهنية متخصصة في مجال أعمال الأوراق المالية معتمدة من جهة معترف بها دولياً.



السوق الرئيسية - تفاصيل القيمة المتداولة وقيمة الملكية

التقرير الأسبوعي للسوق الرئيسية القيمة المتداولة (حسب الجنسية ونوع المستثمر)

تداول السعودية
Saudi Exchange

القيمة المتداولة حسب الجنسية ونوع المستثمر للسوق الرئيسية

صافي القيمة المتداولة		البيع		الشراء		نوع المستثمر	الجنسية
الفرق (% الشراء - % البيع)	ريال (الشراء - البيع)	% من مجموع البيع	ريال	% من مجموع الشراء	ريال		
الأفراد:							
-0.83%	-268,188,372	36.79%	11,849,099,320	35.96%	11,580,910,948	المستثمرون الأفراد	سعودي
-1.62%	-520,535,401	21.41%	6,894,685,834	19.79%	6,374,150,433	كبار المستثمرين الأفراد	
-0.42%	-133,756,688	3.01%	967,884,153	2.59%	834,127,465	المستثمرون الأفراد المتخصصون	
-0.31%	-100,690,169	1.41%	455,675,450	1.10%	354,985,281	محافظ الأفراد المدارة	
-3.18%	-1,023,170,630	62.62%	20,167,344,757	59.44%	19,144,174,127	مجموع الأفراد	
المؤسسات:							
0.52%	168,191,063	3.67%	1,180,993,313	4.19%	1,349,184,376	الشركات	
-0.38%	-123,672,622	5.10%	1,643,089,381	4.72%	1,519,416,759	الصناديق الاستثمارية	
-0.18%	-57,799,778	3.87%	1,247,958,743	3.70%	1,190,158,965	الجهات الحكومية	
-0.01%	-3,169,185	0.62%	198,141,828	0.61%	194,972,643	محافظ المؤسسات المدارة	
-0.05%	-16,450,522	13.26%	4,270,183,265	13.21%	4,253,732,743	مجموع المؤسسات	
-3.23%	-1,039,621,152	75.88%	24,437,528,023	72.65%	23,397,906,870	مجموع المستثمر السعودي	
0.06%	20,535,398	0.20%	65,575,364	0.27%	86,110,762	الأفراد	خليجي
-0.41%	-133,155,473	1.87%	603,099,583	1.46%	469,944,109	المؤسسات	
0.05%	15,890,616	0.00%	1,415,911	0.05%	17,306,527	المحافظ المدارة	
-0.30%	-96,729,460	2.08%	670,090,858	1.78%	573,361,398	مجموع المستثمر الخليجي	
0.01%	2,172,989	0.02%	6,709,217	0.03%	8,882,206	اتفاقيات المبادلة	أجنبي
-0.02%	-8,031,258	1.85%	596,654,960	1.83%	588,623,702	المستثمرون المقيمون و اخرون	
3.55%	1,142,732,955	20.17%	6,495,675,915	23.72%	7,638,408,870	المستثمرون المؤهلون	
0.00%	-524,074	0.00%	709,966	0.00%	185,892	المحافظ المدارة	
0.00%	0	0.00%	0	0.00%	0	المستثمرون الاستراتيجيون	
3.53%	1,136,350,612	22.04%	7,099,750,059	25.57%	8,236,100,671	مجموع المستثمر الأجنبي	
100.00%	32,207,368,939	100.00%	32,207,368,939	100.00%	32,207,368,939	المجموع الكلي	

التقرير الأسبوعي للسوق الرئيسية القيمة المتداولة (حسب تصنيف المستثمر وفقاً للسلوك الاستثماري)

القيمة المتداولة حسب تصنيف المستثمر وفقاً للسلوك الاستثماري للسوق الرئيسية

صافي القيمة المتداولة		البيع		الشراء		تصنيف المستثمر
الفرق (% الشراء - % البيع)	ريال (الشراء - البيع)	% من مجموع البيع	ريال	% من مجموع الشراء	ريال	
2.41%	776,219,633	39.75%	12,801,353,461	42.16%	13,577,573,094	مستثمر مؤسسي
-2.41%	-776,219,633	60.25%	19,406,015,479	57.84%	18,629,795,846	مستثمر غير مؤسسي
		100.00%	32,207,368,939	100.00%	32,207,368,939	المجموع الكلي

المصطلحات

مؤسسي:

يقصد به فئة المستثمرين ذوي السلوك الاستثماري المؤسسي ، وتشمل المستثمرين الأفراد المتخصصين والشركات والصناديق الاستثمارية والجهات الحكومية والمحافظ المدارة للسعوديين وغير السعوديين والمؤسسات الخليجية واتفاقيات المبادلة والشركاء الإستراتيجيين والمستثمرين المؤهلين.

غير مؤسسي:

يقصد به فئة المستثمرين ذوي السلوك الاستثماري غير المؤسسي ، وتشمل المستثمرين الأفراد وكبار المستثمرين الأفراد والخليجيين الأفراد والأجانب المقيمين.

التقرير الأسبوعي للسوق الرئيسية قيمة الملكية (حسب الجنسية ونوع المستثمر)

تداول السعودية
Saudi Exchange

قيمة الملكية حسب الجنسية ونوع المستثمر للسوق الرئيسية

التغير الأسبوعي				كما 14 ديسمبر 2023			كما 07 ديسمبر 2023			نوع المستثمر	الجنسية
Δ نسبة الملكية (%)		Δ قيمة الملكية (ريال)	نسبة الملكية		قيمة الملكية (ريال)	نسبة الملكية		قيمة الملكية (ريال)			
Δ أسهم حرة (%)	Δ أسهم مصدرة (%)		% أسهم حرة	% أسهم مصدرة		% أسهم حرة	% أسهم مصدرة				
الأفراد:											
0.01%	0.03%	3,472,094,996	5.42%	1.35%	149,480,691,741	5.41%	1.32%	146,008,596,745	المستثمرون الأفراد	سعودي	
0.02%	0.04%	5,653,316,270	8.95%	2.24%	248,624,268,013	8.93%	2.20%	242,970,951,743	كبار المستثمرين الأفراد		
0.14%	0.08%	10,770,015,067	12.04%	3.91%	434,172,467,355	11.89%	3.83%	423,402,452,288	المستثمرون الأفراد المتخصصون		
0.00%	0.00%	176,541,215	0.33%	0.08%	9,090,004,942	0.33%	0.08%	8,913,463,727	محافظ الأفراد المدارة		
0.17%	0.15%	20,071,967,548	26.73%	7.59%	841,367,432,052	26.56%	7.43%	821,295,464,504	مجموع الأفراد		
المؤسسات:											
-0.03%	0.08%	13,781,600,224	31.43%	11.45%	1,270,226,380,658	31.47%	11.37%	1,256,444,780,435	الشركات	سعودي	
0.09%	0.06%	7,342,223,478	8.61%	2.67%	295,636,467,806	8.52%	2.61%	288,294,244,328	الصناديق الاستثمارية		
-0.27%	-0.37%	-8,838,615,095	17.68%	73.86%	8,191,340,534,554	17.95%	74.23%	8,200,179,149,649	الجهات الحكومية		
0.00%	0.01%	999,702,593	1.30%	0.38%	42,119,429,031	1.29%	0.37%	41,119,726,438	محافظ المؤسسات المدارة		
-0.21%	-0.23%	13,284,911,200	59.03%	88.36%	9,799,322,812,050	59.23%	88.59%	9,786,037,900,850	مجموع المؤسسات		
-0.03%	-0.08%	33,356,878,747	85.76%	95.95%	10,640,690,244,101	85.80%	96.02%	10,607,333,365,354	مجموع المستثمر السعودي		
الأفراد:											
0.00%	0.00%	98,674,298	0.15%	0.04%	3,886,512,434	0.15%	0.03%	3,787,838,136	الأفراد	خليجي	
0.00%	0.01%	955,371,057	1.33%	0.56%	62,327,036,124	1.33%	0.56%	61,371,665,067	المؤسسات		
0.00%	0.00%	21,308,478	0.03%	0.01%	886,838,460	0.03%	0.01%	865,529,983	المحافظ المدارة		
0.00%	0.01%	1,075,353,832	1.51%	0.61%	67,100,387,018	1.51%	0.60%	66,025,033,186	مجموع المستثمر الخليجي		
المؤسسات:											
0.00%	0.00%	27,116,992	0.10%	0.02%	2,540,700,591	0.10%	0.02%	2,513,583,599	اتفاقيات المبادلة	أجنبي	
-0.01%	0.00%	140,503,394	0.62%	0.15%	16,793,627,979	0.63%	0.15%	16,653,124,585	المستثمرون المقيمون و آخرون		
0.06%	0.06%	8,003,112,713	11.49%	2.75%	305,308,111,175	11.44%	2.69%	297,304,998,462	المستثمرون المؤهلون		
-0.01%	0.00%	-89,656,852	0.51%	0.12%	13,623,865,384	0.53%	0.12%	13,713,522,236	المحافظ المدارة		
0.00%	0.01%	1,028,422,032	0.00%	0.40%	44,058,103,202	0.00%	0.39%	43,029,681,170	المستثمرون الأستراليون		
0.03%	0.07%	9,109,498,279	12.73%	3.45%	382,324,408,331	12.69%	3.38%	373,214,910,052	مجموع المستثمر الأجنبي		
		43,541,730,858	100.00%	100.00%	11,090,115,039,451	100.00%	100.00%	11,046,573,308,592	المجموع الكلي		

* باستثناء إجراءات الشركات

التقرير الأسبوعي للسوق الرئيسية قيمة الملكية (حسب تصنيف المستثمر وفقاً للسلوك الاستثماري)

تداول السعودية
Saudi Exchange

قيمة الملكية حسب تصنيف المستثمر وفقاً للسلوك الاستثماري للسوق الرئيسية

التغير الأسبوعي				كما 14 ديسمبر 2023				كما 07 ديسمبر 2023				تصنيف المستثمر
Δ نسبة الملكية (%)		Δ قيمة الملكية (ريال)	نسبة الملكية		قيمة الملكية (ريال)	نسبة الملكية		قيمة الملكية (ريال)				
Δ أسهم حرة (%)	Δ أسهم مصدرة (%)		% أسهم حرة	% أسهم مصدرة		% أسهم حرة	% أسهم مصدرة					
-0.02%	-0.07%	34,177,141,901	84.86%	96.22%	10,671,329,939,283	84.88%	96.29%	10,637,152,797,382		مستثمر مؤسسي		
0.02%	0.07%	9,364,588,957	15.14%	3.78%	418,785,100,167	15.12%	3.71%	409,420,511,210	مستثمر غير مؤسسي			
43,541,730,858				100.00%	100.00%	11,090,115,039,451	100.00%	100.00%	11,046,573,308,592	المجموع الكلي		


المصطلحات

مؤسسي:

يقصد به فئة المستثمرين ذوي السلوك الاستثماري المؤسسي ، وتشمل المستثمرين الأفراد المتخصصين والشركات والصناديق الاستثمارية والجهات الحكومية والمحافظ المدارة للسعوديين وغير السعوديين والمؤسسات الخليجية واتفاقيات المبادلة والشركاء الإستراتيجيين والمستثمرين المؤهلين.

غير مؤسسي:

يقصد به فئة المستثمرين ذوي السلوك الاستثماري غير المؤسسي ، وتشمل المستثمرين الأفراد وكبار المستثمرين الأفراد والخليجيين الأفراد والأجانب المقيمين.



نمو السوق الموازية - تفاصيل
القيمة المتداولة وقيمة الملكية

السوق الموازية - التقرير الأسبوعي لنمو القيمة المتداولة (حسب الجنسية، ونوع المستثمر، والسلوك الاستثماري)

صافي القيمة المتداولة		البيع		الشراء		نوع المستثمر	الجنسية
الفرق (% الشراء - % البيع)	ريال (الشراء - البيع)	% من مجموع البيع	ريال	% من مجموع الشراء	ريال		
1.93%	4,302,024	54.06%	120,630,150	55.98%	124,932,174	الأفراد	سعودي
-1.05%	-2,347,726	5.10%	11,381,919	4.05%	9,034,192	الشركات	
0.81%	1,800,774	0.48%	1,070,171	1.29%	2,870,945	المؤسسات	
1.68%	3,755,072	59.64%	133,082,240	61.32%	136,837,312	مجموع المستثمر السعودي	
-0.13%	-300,911	0.29%	653,459	0.16%	352,547	الأفراد	خليجي
0.07%	158,395	0.33%	728,084	0.40%	886,478	المؤسسات	
-0.06%	-142,517	0.62%	1,381,542	0.56%	1,239,026	مجموع المستثمر الخليجي	
0.02%	51,300	0.00%	0	0.02%	51,300	اتفاقيات المبادلة	أجنبي
0.05%	115,873	1.07%	2,391,964	1.12%	2,507,837	المستثمرون المقيمون	
-1.69%	-3,779,729	38.67%	86,303,435	36.98%	82,523,706	المستثمرون المؤهلون	
-1.62%	-3,612,555	39.75%	88,695,398	38.13%	85,082,843	مجموع المستثمر الأجنبي	
		100.00%	223,159,180	100.00%	223,159,180	المجموع الكلي	

صافي القيمة المتداولة		البيع		الشراء		تصنيف المستثمر
الفرق (% الشراء - % البيع)	ريال (الشراء - البيع)	% من مجموع البيع	ريال	% من مجموع الشراء	ريال	
-1.84%	-4,116,986	44.58%	99,483,608	42.73%	95,366,622	مستثمر مؤسسي
1.84%	4,116,986	55.42%	123,675,572	57.27%	127,792,558	مستثمر غير مؤسسي
		100.00%	223,159,180	100.00%	223,159,180	المجموع الكلي

مؤسسي:

يقصد به فئة المستثمرين ذوي السلوك الاستثماري المؤسسي، وتشمل الشركات والمؤسسات (الجهات الحكومية والصناديق الاستثمارية) السعودية، والمؤسسات (الجهات الحكومية، والشركات، والصناديق الاستثمارية) الخليجية، واتفاقيات المبادلة والمستثمرين المؤهلين.

غير مؤسسي:

يقصد به فئة المستثمرين ذوي السلوك الاستثماري غير المؤسسي، وتشمل المستثمرين الأفراد المؤهلين من السعوديين والخليجيين والأجانب المقيمين.

السوق الموازية - التقرير الأسبوعي لنمو قيمة الملكية (حسب الجنسية، ونوع المستثمر، والسلوك الاستثماري)

تداول السعودية
Saudi Exchange

قيمة الملكية حسب الجنسية ونوع المستثمر نمو - السوق الموازية

التغير الأسبوعي			كما في 14 ديسمبر 2023			كما في 07 ديسمبر 2023			نوع المستثمر	الجنسية
Δ نسبة الملكية		Δ قيمة الملكية (ريال)	نسبة الملكية		قيمة الملكية (ريال)	نسبة الملكية		قيمة الملكية (ريال)		
Δ أسهم حرة (%)	Δ أسهم مصدرية (%)		% أسهم حرة	% أسهم مصدرية		% أسهم حرة	% أسهم مصدرية			
-0.76%	-0.69%	-1,317,841,910	67.01%	69.19%	32,261,795,514	67.76%	69.88%	33,579,637,424	الأفراد	سعودي
0.57%	0.54%	-128,453,129	28.07%	27.33%	12,742,548,287	27.49%	26.79%	12,871,001,416	الشركات	
0.05%	0.07%	8,176,576	1.10%	1.77%	826,770,585	1.05%	1.70%	818,594,008	المؤسسات	
-0.13%	-0.08%	-1,438,118,462	96.17%	98.29%	45,831,114,386	96.30%	98.37%	47,269,232,848	مجموع المستثمر السعودي	
0.00%	0.00%	-1,253,648	0.46%	0.21%	96,597,688	0.46%	0.20%	97,851,336	الأفراد	خليجي
0.01%	0.01%	-875,742	0.72%	0.32%	149,110,395	0.71%	0.31%	149,986,136	المؤسسات	
0.01%	0.01%	-2,129,390	1.18%	0.53%	245,708,083	1.17%	0.52%	247,837,473	مجموع المستثمر الخليجي	
0.00%	0.00%	25,330	0.01%	0.01%	2,403,492	0.01%	0.00%	2,378,162	اتفاقيات المبادلة	أجنبي
0.09%	0.05%	14,125,714	1.30%	0.58%	270,180,839	1.21%	0.53%	256,055,125	المستثمرون المقيمون	
0.03%	0.02%	967,345	1.34%	0.60%	278,122,417	1.31%	0.58%	277,155,073	المستثمرون المؤطون	
0.12%	0.07%	15,118,388	2.65%	1.18%	550,706,748	2.53%	1.11%	535,588,360	مجموع المستثمر الأجنبي	
		-1,425,129,464	100.00%	100.00%	46,627,529,216	100.00%	100.00%	48,052,658,681	المجموع الكلي	

قيمة الملكية حسب تصنيف المستثمر وفقاً للسلوك الاستثماري نمو - السوق الموازية

التغير الأسبوعي			كما في 14 ديسمبر 2023			كما في 07 ديسمبر 2023			تصنيف المستثمر
Δ نسبة الملكية		Δ قيمة الملكية (ريال)	نسبة الملكية		قيمة الملكية (ريال)	نسبة الملكية		قيمة الملكية (ريال)	
Δ أسهم حرة (%)	Δ أسهم مصدرية (%)		% أسهم حرة	% أسهم مصدرية		% أسهم حرة	% أسهم مصدرية		
0.66%	0.64%	-120,159,620	31.23%	30.02%	13,998,955,175	30.57%	29.38%	14,119,114,795	مستثمر مؤسسي
-0.66%	-0.64%	-1,304,969,844	68.77%	69.98%	32,628,574,041	69.43%	70.62%	33,933,543,885	مستثمر غير مؤسسي
		-1,425,129,464	100.00%	100.00%	46,627,529,216	100.00%	100.00%	48,052,658,681	المجموع الكلي

مؤسسي:

يقصد به فئة المستثمرين ذوي السلوك الاستثماري المؤسسي، وتشمل الشركات والمؤسسات (الجهات الحكومية والصناديق الاستثمارية) السعودية، والمؤسسات (الجهات الحكومية، والشركات، والصناديق الاستثمارية) الخليجية، واتفاقيات المبادلة والمستثمرين المؤهلين.

غير مؤسسي:

يقصد به فئة المستثمرين ذوي السلوك الاستثماري غير المؤسسي، وتشمل المستثمرين الأفراد المؤهلين من السعوديين والخليجيين والأجانب المقيمين.



تداول السعودية
Saudi Exchange

شكراً لكم