


تقارير السوق
الأسبوع المنتهي في 07 نوفمبر 2019

التقرير الأسبوعي لقيمة الملكية والقيمة
المتداولة لسوق الأسهم



المصطلحات




التقرير الشهري للسوق المالية السعودية المصطلحات

الجنسية	نوع المستثمر	الوصف
سعودي	الأفراد*	تم تصنيف السعوديين الأفراد لأربع فئات وفقاً للآتي:
	المستثمرون الأفراد	الفرد السعودي باستثناء كبار المستثمرين الأفراد والمستثمرين الأفراد المتخصصين
	كبار المستثمرين الأفراد	الفرد السعودي الذي يمتلك محفظة متوسط حجمها مليون ريال سعودي فأكثر خلال الاثني عشر شهراً الأخيرة، ويستثنى من ذلك المستثمرون الأفراد المتخصصون
	المستثمرون الأفراد المتخصصون	الفرد السعودي الذي يبلغ متوسط حجم محفظته 50 مليون ريال فأكثر خلال الاثني عشر شهراً الأخيرة ومعدل تدوير محفظته الاستثمارية لا يتجاوز 4 مرات سنوياً
	المحافظ المدارة	محافظ استثمارية لأفراد سعوديين يديرها شخص مرخص له (مدير المحفظة) ويتصرف فيها بحسب تقديره وفقاً لاتفاقية الإدارة الموقعة بين الطرفين
	المؤسسات	تم تصنيف المؤسسات السعودية لأربع فئات وفقاً للآتي:
	الشركات	شركات سعودية لديها سجل تجاري ويسمح لها بالتداول في السوق المالية السعودية.
	الصناديق الاستثمارية	صناديق استثمارية مرخص لها من هيئة السوق المالية.
	الجهات الحكومية	الجهات والصناديق الحكومية والشركات المملوكة بالكامل للحكومة.
	المحافظ المدارة	محافظ استثمارية لمؤسسات سعودية يديرها شخص مرخص له (مدير المحفظة) ويتصرف فيها بحسب تقديره وفقاً لاتفاقية الإدارة الموقعة بين الطرفين.
خليجي	الأفراد*	الشخص الطبيعي الذي يتمتع بجنسية إحدى دول مجلس التعاون لدول الخليج العربية.
	المؤسسات	الشخص الاعتباري المملوكة غالبية رأس ماله لمواطنين من دول مجلس التعاون أو حكوماتها ويتمتع بجنسية إحدى دول المجلس.
	المحافظ المدارة	محافظ استثمارية لأفراد ومؤسسات خليجية يديرها شخص مرخص له (مدير المحفظة) ويتصرف فيها بحسب تقديره وفقاً لاتفاقية الإدارة الموقعة بين الطرفين.
	اتفاقيات المبادلة	شخص مرخص له لديه تصريح بالدخول في اتفاقيات مبادلة لتحويل المنفعة الاقتصادية للشركات المدرجة في السوق المالية السعودية لعملائه.
أجنبي	المستثمرون المقيمون وآخرون	مستثمر لديه رخصة إقامة في المملكة سارية المفعول وآخرون (ماعداء المستثمرين المؤهلون ، إتفاقيات المبادلة ، المحافظ المدارة و المستثمرون الأستراتيجيون).
	المستثمرون المؤهلون	مستثمرون أجانب مؤهلون للاستثمار في السوق المالية السعودية وفقاً للقواعد المنظمة لاستثمار المؤسسات المالية الأجنبية المؤهلة في الأسهم المدرجة.
	المحافظ المدارة	محافظ استثمارية لأفراد ومؤسسات أجنبية يديرها شخص مرخص له (مدير المحفظة) ويتصرف فيها بحسب تقديره وفقاً لاتفاقية الإدارة الموقعة بين الطرفين.
	المستثمرون الأستراتيجيون	شخص اعتباري أجنبي يهدف إلى تملك حصة استراتيجية في الشركات المدرجة.

- المستثمرون الأفراد نمو* أفراد يستوفون أي من المعايير الآتية:

- قام بصفقات في أسواق الأوراق المالية لا يقل مجموع قيمتها عن 40 مليون ريال سعودي ولا تقل عن 10 صفقات في كل ربع سنة خلال 12 شهراً الماضية.
- أن يتجاوز متوسط حجم محفظة أوراقه المالية 5 ملايين ريال خلال اخر 12 شهراً.
- أن يعمل أو سبق له العمل مدة ثلاث سنوات على الأقل في القطاع المالي.
- أن يكون حاصلأ على الشهادة العامة للتعامل في الأوراق المالية المعتمدة من قبل الهيئة.
- أن يكون حاصلأ على شهادة مهنية متخصصة في مجال أعمال الأوراق المالية معتمدة من جهة معترف بها دولياً.

السوق الرئيسية - تفاصيل القيمة المتداولة وقيمة الملكية



التقرير الأسبوعي للسوق الرئيسية القيمة المتداولة (حسب الجنسية ونوع المستثمر)

صافي القيمة المتداولة		القيمة المتداولة حسب الجنسية ونوع المستثمر للسوق الرئيسية						
الفرق (% الشراء - % البيع)	ريال (الشراء - البيع)	البيع		الشراء		نوع المستثمر	الجنسية	
		% من مجموع البيع	ريال	% من مجموع الشراء	ريال			
الأفراد:								
-5.55%	-665,838,344	47.51%	5,699,397,249	41.96%	5,033,558,905	المستثمرون الأفراد	سعودي	
-2.56%	-306,851,933	26.51%	3,179,640,314	23.95%	2,872,788,381	كبار المستثمرين الأفراد		
-1.30%	-156,324,869	4.47%	536,676,228	3.17%	380,351,359	المستثمرون الأفراد المتخصصون		
0.37%	44,825,925	1.21%	145,385,554	1.59%	190,211,479	محافظ الأفراد المدارة		
-9.04%	-1,084,189,221	79.71%	9,561,099,345	70.67%	8,476,910,124	مجموع الأفراد		
المؤسسات:								
4.02%	482,699,673	4.57%	547,670,968	8.59%	1,030,370,641	الشركات		
0.60%	71,575,345	4.64%	556,213,954	5.23%	627,789,299	الصناديق الاستثمارية		
0.03%	3,092,428	0.00%	277,581	0.03%	3,370,009	الجهات الحكومية		
-0.11%	-13,222,319	2.02%	242,132,070	1.91%	228,909,751	محافظ المؤسسات المدارة		
4.54%	544,145,128	11.22%	1,346,294,573	15.76%	1,890,439,701	مجموع المؤسسات		
-4.50%	-540,044,093	90.93%	10,907,393,918	86.43%	10,367,349,824	مجموع المستثمر السعودي		
-0.02%	-2,149,901	0.12%	14,810,099	0.11%	12,660,198	الأفراد	خليجي	
-1.62%	-194,336,010	2.75%	330,037,288	1.13%	135,701,278	المؤسسات		
0.00%	255,330	0.00%	335,993	0.00%	591,323	المحافظ المدارة		
-1.64%	-196,230,581	2.88%	345,183,380	1.24%	148,952,799	مجموع المستثمر الخليجي	أجنبي	
0.05%	6,219,139	0.19%	22,699,177	0.24%	28,918,316	اتفاقيات المبادلة		
-0.11%	-12,704,962	1.29%	155,313,844	1.19%	142,608,882	المستثمرون المقيمون و آخرون		
6.19%	742,675,049	4.71%	564,856,161	10.90%	1,307,531,210	المستثمرون المؤهلون		
0.00%	85,448	0.00%	0	0.00%	85,448	المحافظ المدارة		
0.00%	0	0.00%	0	0.00%	0	المستثمرون الاستراتيجيون	المجموع الكلي	
6.14%	736,274,674	6.19%	742,869,182	12.33%	1,479,143,856	مجموع المستثمر الأجنبي		
		100.00%	11,995,446,479	100.00%	11,995,446,479			

التقرير الأسبوعي للسوق الرئيسية القيمة المتداولة (حسب تصنيف المستثمر وفقاً للسلوك الاستثماري)

القيمة المتداولة حسب تصنيف المستثمر وفقاً للسلوك الاستثماري للسوق الرئيسية

صافي القيمة المتداولة		البيع		الشراء		تصنيف المستثمر
الفرق (% الشراء - % البيع)	ريال (الشراء - البيع)	% من مجموع البيع	ريال	% من مجموع الشراء	ريال	
8.23%	987,545,140	24.56%	2,946,284,973	32.79%	3,933,830,113	مستثمر مؤسسي
-8.23%	-987,545,140	75.44%	9,049,161,506	67.21%	8,061,616,366	مستثمر غير مؤسسي
		100.00%	11,995,446,479	100.00%	11,995,446,479	المجموع الكلي

المصطلحات

مؤسسي:

يقصد به فئة المستثمرين ذوي السلوك الاستثماري المؤسسي، وتشمل المستثمرين الأفراد المتخصصين والشركات والصناديق الاستثمارية والجهات الحكومية والمحافظ المدارة للسعوديين وغير السعوديين والمؤسسات الخليجية واتفاقيات المبادلة والشركاء الإستراتيجيين والمستثمرين المؤهلين.

غير مؤسسي:

يقصد به فئة المستثمرين ذوي السلوك الاستثماري غير المؤسسي، وتشمل المستثمرين الأفراد وكبار المستثمرين الأفراد والخليجيين الأفراد والأجانب المقيمين.

التقرير الأسبوعي للسوق الرئيسية قيمة الملكية (حسب الجنسية ونوع المستثمر)

قيمة الملكية حسب الجنسية ونوع المستثمر للسوق الرئيسية							
التغير الأسبوعي		كما في 07 نوفمبر 2019		كما في 31 أكتوبر 2019		نوع المستثمر	الجنسية
		نسبة الملكية (%)	قيمة الملكية (ريال)	نسبة الملكية (%)	قيمة الملكية (ريال)		
الأفراد:							
0.06%	1,776,403,215	3.84%	70,540,757,148	3.78%	68,764,353,933	المستثمرون الأفراد	سعودي
-0.05%	654,296,701	7.69%	141,369,306,237	7.74%	140,715,009,536	كبار المستثمرين الأفراد	
-0.07%	1,494,413,509	13.98%	256,947,515,566	14.05%	255,453,102,057	المستثمرون الأفراد المتخصصون	
0.00%	59,977,427	0.24%	4,412,231,561	0.24%	4,352,254,135	محافظ الأفراد المدارة	
-0.05%	3,985,090,851	25.75%	473,269,810,512	25.80%	469,284,719,661	مجموع الأفراد	
المؤسسات:							
-0.15%	611,049,735	17.66%	324,565,717,311	17.81%	323,954,667,577	الشركات	
0.28%	7,181,716,260	10.47%	192,496,740,159	10.19%	185,315,023,900	الصناديق الاستثمارية	
0.29%	11,823,349,320	33.93%	623,651,299,109	33.64%	611,827,949,789	الجهات الحكومية	
-0.32%	-5,563,608,879	1.33%	24,422,901,653	1.65%	29,986,510,532	محافظ المؤسسات المدارة	
0.10%	14,052,506,435	63.39%	1,165,136,658,233	63.29%	1,151,084,151,797	مجموع المؤسسات	
0.04%	18,037,597,286	89.13%	1,638,406,468,745	89.09%	1,620,368,871,459	مجموع المستثمر السعودي	
الأفراد:							
0.00%	15,702,799	0.13%	2,304,624,242	0.13%	2,288,921,442	الأفراد	خليجي
-0.04%	-393,262,132	1.67%	30,769,217,747	1.71%	31,162,479,879	المؤسسات	
0.00%	454,597	0.03%	550,849,616	0.03%	550,395,020	المحافظ المدارة	
-0.04%	-377,104,736	1.83%	33,624,691,605	1.87%	34,001,796,341	مجموع المستثمر الخليجي	
اتفاقيات المبادلة:							
0.00%	11,949,906	0.17%	3,048,252,720	0.17%	3,036,302,814	اتفاقيات المبادلة	أجنبي
0.00%	85,944,910	0.86%	15,869,282,446	0.87%	15,783,337,536	المستثمرون المقيمون و آخرون	
0.05%	1,967,874,596	5.83%	107,185,765,138	5.79%	105,217,890,542	المستثمرون المؤهلون	
0.00%	362,753	0.00%	16,482,059	0.00%	16,119,306	المحافظ المدارة	
-0.04%	-369,318,138	2.17%	39,971,952,498	2.22%	40,341,270,636	المستثمرون الاستراتيجيون	
0.00%	1,696,814,026	9.04%	166,091,734,862	9.04%	164,394,920,835	مجموع المستثمر الأجنبي	
19,357,306,576		100.00%	1,838,122,895,211	100.00%	1,818,765,588,635	المجموع الكلي	

أسهم غير مودعة (شركة التعدين العربية السعودية 1211 - زيادة رأس مال- تحويل دين) ليست متضمنة في قيمة الملكية كما في 07 نوفمبر

التقرير الأسبوعي للسوق الرئيسية قيمة الملكية (حسب تصنيف المستثمر وفقاً للسلوك الاستثماري)

التغير الأسبوعي		كما في 07 نوفمبر 2019		كما في 31 أكتوبر 2019		تصنيف المستثمر
Δ نسبة الملكية (%)	Δ قيمة الملكية (ريال)	نسبة الملكية (%)	قيمة الملكية (ريال)	نسبة الملكية (%)	قيمة الملكية (ريال)	
0.00%	16,967,419,024	88.05%	1,618,381,645,718	88.05%	1,601,414,226,695	مستثمر مؤسسي
0.00%	2,389,887,552	11.95%	219,741,249,493	11.95%	217,351,361,941	مستثمر غير مؤسسي
	19,357,306,576	100.00%	1,838,122,895,211	100.00%	1,818,765,588,635	المجموع الكلي

المصطلحات


مؤسسي:

يقصد به فئة المستثمرين ذوي السلوك الاستثماري المؤسسي، وتشمل المستثمرين الأفراد المتخصصين والشركات والصناديق الاستثمارية والجهات الحكومية والمحافظ المدارة للسعوديين وغير السعوديين والمؤسسات الخليجية واتفاقيات المبادلة والشركاء الإستراتيجيين والمستثمرين المؤهلين.

غير مؤسسي:

يقصد به فئة المستثمرين ذوي السلوك الاستثماري غير المؤسسي، وتشمل المستثمرين الأفراد وكبار المستثمرين الأفراد والخليجيين الأفراد والأجانب المقيمين.

نمو السوق الموازية - تفاصيل القيمة المتداولة وقيمة الملكية



التقرير الأسبوعي لنمو - السوق الموازية القيمة المتداولة (حسب الجنسية، ونوع المستثمر، والسلوك الاستثماري)

القيمة المتداولة حسب الجنسية ونوع المستثمر لنمو - السوق الموازية							
صافي القيمة المتداولة		البيع		الشراء		نوع المستثمر	الجنسية
الفرق (% الشراء - % البيع)	ريال (الشراء - البيع)	% من مجموع البيع	ريال	% من مجموع الشراء	ريال		
13.63%	26,582,681	78.93%	153,914,534	92.57%	180,497,216	الأفراد	سعودي
-3.68%	-7,175,175	5.98%	11,657,720	2.30%	4,482,545	الشركات	
2.08%	4,064,149	0.89%	1,733,477	2.97%	5,797,626	المؤسسات	
12.04%	23,471,656	85.80%	167,305,731	97.84%	190,777,387	مجموع المستثمر السعودي	
0.00%	0	0.00%	0	0.00%	0	الأفراد	خليجي
-5.85%	-11,408,239	5.85%	11,408,239	0.00%	0	المؤسسات	
-5.85%	-11,408,239	5.85%	11,408,239	0.00%	0	مجموع المستثمر الخليجي	
0.00%	0	0.00%	0	0.00%	0	اتفاقيات المبادلة	أجنبي
0.56%	1,088,793	1.45%	2,833,937	2.01%	3,922,730	المستثمرون المقيمون	
-6.74%	-13,152,210	6.90%	13,444,869	0.15%	292,659	المستثمرون المؤهلون	
-6.19%	-12,063,417	8.35%	16,278,806	2.16%	4,215,389	مجموع المستثمر الأجنبي	
		100.00%	194,992,776	100.00%	194,992,776		المجموع الكلي

القيمة المتداولة حسب تصنيف المستثمر وفقاً للسلوك الاستثماري لنمو - السوق الموازية						
صافي القيمة المتداولة		البيع		الشراء		تصنيف المستثمر
الفرق (% الشراء - % البيع)	ريال (الشراء - البيع)	% من مجموع البيع	ريال	% من مجموع الشراء	ريال	
-14.19%	-27,671,475	19.61%	38,244,305	5.42%	10,572,830	مستثمر مؤسسي
14.19%	27,671,475	80.39%	156,748,471	94.58%	184,419,946	مستثمر غير مؤسسي
		100.00%	194,992,776	100.00%	194,992,776	المجموع الكلي

مؤسسي:
يقصد به فئة المستثمرين ذوي السلوك الاستثماري المؤسسي، وتشمل الشركات والمؤسسات (الجهات الحكومية والصناديق الاستثمارية) السعودية، والمؤسسات (الجهات الحكومية، والشركات، والصناديق الاستثمارية) الخليجية، واتفاقيات المبادلة والمستثمرين المؤهلين.

غير مؤسسي:
يقصد به فئة المستثمرين ذوي السلوك الاستثماري غير المؤسسي، وتشمل المستثمرين الأفراد المؤهلين من السعوديين والخليجيين والأجانب المقيمين.

التقرير الأسبوعي لنمو - السوق الموازية قيمة الملكية (حسب الجنسية، ونوع المستثمر، والسلوك الاستثماري)

التغير الأسبوعي		كما في 07 نوفمبر 2019		كما في 31 أكتوبر 2019		نوع المستثمر	الجنسية
Δ نسبة الملكية (%)	Δ قيمة الملكية (ريال)	نسبة الملكية (%)	قيمة الملكية (ريال)	نسبة الملكية (%)	قيمة الملكية (ريال)		
0.39%	423,251,390	93.38%	3,801,636,860	92.99%	3,378,385,470	الأفراد	سعودي
0.09%	24,105,797	4.78%	194,600,506	4.69%	170,494,709	الشركات	
-0.03%	5,021,189	1.37%	55,802,034	1.40%	50,780,845	المؤسسات	
0.45%	452,378,377	99.53%	4,052,039,401	99.08%	3,599,661,024	مجموع المستثمر السعودي	
0.00%	0	0.00%	0	0.00%	0	الأفراد	خليجي
-0.33%	-12,106,931	0.00%	0	0.33%	12,106,931	المؤسسات	
-0.33%	-12,106,931	0.00%	0	0.33%	12,106,931	مجموع المستثمر الخليجي	
0.00%	75,848	0.01%	258,298	0.01%	182,450	اتفاقيات المبادلة	أجنبي
0.04%	2,715,415	0.26%	10,459,639	0.21%	7,744,224	المستثمرون المقيمون	
-0.16%	-4,909,679	0.21%	8,486,412	0.37%	13,396,090	المستثمرون المؤهلون	
-0.12%	-2,118,415	0.47%	19,204,349	0.59%	21,322,765	مجموع المستثمر الأجنبي	
	438,153,030	100.00%	4,071,243,750	100.00%	3,633,090,720	المجموع الكلي	

التغير الأسبوعي		كما في 07 نوفمبر 2019		كما في 31 أكتوبر 2019		تصنيف المستثمر
Δ نسبة الملكية (%)	Δ قيمة الملكية (ريال)	نسبة الملكية (%)	قيمة الملكية (ريال)	نسبة الملكية (%)	قيمة الملكية (ريال)	
-0.43%	12,186,225	6.37%	259,147,250	6.80%	246,961,025	مستثمر مؤسسي
0.43%	425,966,805	93.63%	3,812,096,500	93.20%	3,386,129,695	مستثمر غير مؤسسي
	438,153,030	100.00%	4,071,243,750	100.00%	3,633,090,720	المجموع الكلي

مؤسسي:
يقصد به فئة المستثمرين ذوي السلوك الاستثماري المؤسسي، وتشمل الشركات والمؤسسات (الجهات الحكومية والصناديق الاستثمارية) السعودية، والمؤسسات (الجهات الحكومية، والشركات، والصناديق الاستثمارية) الخليجية، واتفاقيات المبادلة والمستثمرين المؤهلين.

غير مؤسسي:
يقصد به فئة المستثمرين ذوي السلوك الاستثماري غير المؤسسي، وتشمل المستثمرين الأفراد المؤهلين من السعوديين والخليجيين والأجانب المقيمين.

السوق المالية السعودية
Saudi Stock Exchange

تداول
Tadawul

شكراً لكم

