

تقارير السوق  
الاسبوع المنتهي في 12 يناير 2017

التقرير الاسبوعي لقيمة الملكية والقيمة  
المتداولة لسوق الأسهم




# المصطلحات



# التقرير الاسبوعي للسوق المالية السعودية المصطلحات

الجنسية	نوع المستثمر	الوصف
سعودي	الأفراد	تم تصنيف السعوديين الأفراد لأربع فئات وفقاً للآتي:
	المستثمرون الأفراد	الفرد السعودي باستثناء كبار المستثمرين الأفراد والمستثمرين الأفراد المتخصصين
	كبار المستثمرين الأفراد	الفرد السعودي الذي يمتلك محفظة متوسط حجمها مليون ريال سعودي فأكثر خلال الاثني عشر شهراً الأخيرة، ويستثنى من ذلك المستثمرون الأفراد المتخصصون
	المستثمرون الأفراد المتخصصون	الفرد السعودي الذي يبلغ متوسط حجم محفظته 50 مليون ريال فأكثر خلال الاثني عشر شهراً الأخيرة ومعدل تدوير محفظته الاستثمارية لا يتجاوز 4 مرات سنوياً
	المحافظ المدارة	محافظ استثمارية لأفراد سعوديين يديرها شخص مرخص له (مدير المحفظة) ويتصرف فيها بحسب تقديره وفقاً لاتفاقية الإدارة الموقعة بين الطرفين
	المؤسسات	تم تصنيف المؤسسات السعودية لأربع فئات وفقاً للآتي:
	الشركات	شركات سعودية لديها سجل تجاري ويسمح لها بالتداول في السوق المالية السعودية.
	الصناديق الاستثمارية	صناديق استثمارية مرخص لها من هيئة السوق المالية.
	الجهات الحكومية	الجهات والصناديق الحكومية والشركات المملوكة بالكامل للحكومة.
	المحافظ المدارة	محافظ استثمارية لمؤسسات سعودية يديرها شخص مرخص له (مدير المحفظة) ويتصرف فيها بحسب تقديره وفقاً لاتفاقية الإدارة الموقعة بين الطرفين.
خليجي	الأفراد	الشخص الطبيعي الذي يتمتع بجنسية إحدى دول مجلس التعاون لدول الخليج العربية.
	المؤسسات	الشخص الاعتباري المملوكة غالبية رأس ماله لمواطنين من دول مجلس التعاون أو حكوماتها ويتمتع بجنسية إحدى دول المجلس.
	المحافظ المدارة	محافظ استثمارية لأفراد ومؤسسات خليجية يديرها شخص مرخص له (مدير المحفظة) ويتصرف فيها بحسب تقديره وفقاً لاتفاقية الإدارة الموقعة بين الطرفين.
أجنبي	اتفاقيات المبادلة	شخص مرخص له لديه تصريح بالدخول في اتفاقيات مبادلة لتحويل المنفعة الاقتصادية للشركات المدرجة في السوق المالية السعودية لعملائه.
	المستثمرون المقيمون	مستثمر أجنبي لديه رخصة إقامة في المملكة سارية المفعول.
	المستثمرون المؤهلون	مستثمرون أجنبي مؤهلون للاستثمار في السوق المالية السعودية وفقاً للقواعد المنظمة لاستثمار المؤسسات المالية الأجنبية المؤهلة في الأسهم المدرجة.
	المحافظ المدارة	محافظ استثمارية لأفراد ومؤسسات أجنبية يديرها شخص مرخص له (مدير المحفظة) ويتصرف فيها بحسب تقديره وفقاً لاتفاقية الإدارة الموقعة بين الطرفين.
	الشركاء الاستراتيجيون	مستثمر أجنبي يملك حصة استراتيجية في شركة مدرجة ولا يندرج ضمن التصنيفات الأخرى.

# ملخص




- ▶ بلغ مجموع قيم عمليات شراء "المستثمر السعودي" خلال هذه الفترة 19.92 مليار ريال سعودي تمثل ما نسبته 96.11% من إجمالي عمليات الشراء، فيما بلغ مجموع قيم عمليات البيع 19.72 مليار ريال سعودي تمثل ما نسبته 96.17% من إجمالي عمليات البيع. أما بالنسبة لقيمة ملكية "المستثمر السعودي" فقد شكّلت ما نسبته 93.61% من إجمالي القيمة السوقية للأسهم المدرجة كما في 12 يناير 2017، بارتفاع نسبته 0.09% مقارنة بالأسبوع الماضي.
- ▶ بلغ مجموع قيم عمليات شراء "المستثمر الخليجي" خلال الفترة المذكورة 0.234 مليار ريال سعودي تمثل ما نسبته 1.13% من إجمالي عمليات الشراء، فيما بلغ مجموع قيم عمليات البيع 0.340 مليار ريال سعودي تمثل ما نسبته 1.64% من إجمالي عمليات البيع. أما بالنسبة لقيمة ملكية "المستثمر الخليجي" فقد شكّلت ما نسبته 2.24% من إجمالي القيمة السوقية للأسهم المدرجة كما في 12 يناير 2017، بانخفاض نسبته 0.04% مقارنة بالأسبوع الماضي.
- ▶ بلغ مجموع قيم عمليات شراء "المستثمر الأجنبي" خلال الفترة المذكورة 0.572 مليار ريال سعودي تمثل ما نسبته 2.76% من إجمالي عمليات الشراء، فيما بلغ مجموع قيم عمليات البيع 0.661 مليار ريال سعودي تمثل ما نسبته 3.19% من إجمالي عمليات البيع. أما بالنسبة لقيمة ملكية "المستثمر الأجنبي" فقد شكّلت ما نسبته 4.16% من إجمالي القيمة السوقية للأسهم المدرجة كما في 12 يناير 2017، بانخفاض نسبته 0.05% مقارنة بالأسبوع الماضي.

القيمة الإجمالية للأسهم المتداولة  
للأسبوع المنتهي في 12 يناير  
2017 بلغت 20.73 مليار ريال  
سعودي، بانخفاض نسبته 16.92%  
مقارنة بالأسبوع الماضي، فيما بلغ  
مجموع القيمة السوقية للأسهم  
المدرجة 1,619.14 مليار ريال  
بنهاية هذه الفترة، بانخفاض نسبته  
3.68% مقارنة بالأسبوع الماضي.



# تفاصيل القيمة المتداولة



# التقرير الأسبوعي للسوق المالية السعودية القيمة المتداولة (حسب الجنسية ونوع المستثمر)

## القيمة المتداولة حسب الجنسية ونوع المستثمر

صافي القيمة المتداولة		البيع		الشراء		نوع المستثمر	الجنسية
الفرق (% الشراء - % البيع)	ريال (الشراء - البيع)	% من مجموع البيع	ريال	% من مجموع الشراء	ريال		
الأفراد:							
-3.57%	-739,267,934	53.56%	11,100,659,168	49.99%	10,361,391,234	المستثمرون الأفراد	سعودي
-0.68%	-139,948,161	28.88%	5,984,788,992	28.20%	5,844,840,832	كبار المستثمرين الأفراد	
-1.15%	-237,434,195	3.31%	686,785,067	2.17%	449,350,872	المستثمرون الأفراد المتخصصون	
-0.07%	-14,864,776	0.71%	146,744,705	0.64%	131,879,929	محافظ الأفراد المدارة	
-5.46%	-1,131,515,065	86.46%	17,918,977,931	81.00%	16,787,462,866	مجموع الأفراد	
المؤسسات:							
4.60%	954,085,395	3.01%	623,335,492	7.61%	1,577,420,887	الشركات	سعودي
3.56%	738,781,540	2.51%	520,021,134	6.07%	1,258,802,674	الصناديق الاستثمارية	
-1.75%	-362,813,700	1.89%	392,057,433	0.14%	29,243,733	الجهات الحكومية	
-0.01%	-2,852,659	1.30%	269,441,641	1.29%	266,588,982	محافظ المؤسسات المدارة	
6.40%	1,327,200,576	8.71%	1,804,855,700	15.11%	3,132,056,276	مجموع المؤسسات	
0.94%	195,685,511	95.17%	19,723,833,632	96.11%	19,919,519,143	مجموع المستثمر السعودي	
-0.04%	-8,508,579	0.21%	43,965,541	0.17%	35,456,961	الأفراد	
-0.48%	-98,787,958	1.43%	295,986,672	0.95%	197,198,714	المؤسسات	
0.00%	694,088	0.00%	245,751	0.00%	939,840	المحافظ المدارة	
-0.51%	-106,602,449	1.64%	340,197,963	1.13%	233,595,514	مجموع المستثمر الخليجي	
-0.29%	-60,860,246	1.43%	295,726,629	1.13%	234,866,383	اتفاقيات المبادلة	أجنبي
0.04%	8,189,704	1.50%	311,473,026	1.54%	319,662,730	المستثمرون المقيمون	
-0.18%	-36,412,520	0.26%	54,199,429	0.09%	17,786,909	المستثمرون الموظفون	
0.00%	0	0.00%	0	0.00%	0	المحافظ المدارة	
0.00%	0	0.00%	0	0.00%	0	الشركاء الأستراتيجيون	
-0.43%	-89,083,062	3.19%	661,399,084	2.76%	572,316,022	مجموع المستثمر الأجنبي	
		100.00%	20,725,430,679	100.00%	20,725,430,679	المجموع الكلي	

## التقرير الاسبوعي للسوق المالية السعودية القيمة المتداولة (حسب تصنيف المستثمر وفقاً للسلوك الاستثماري)

القيمة المتداولة حسب تصنيف المستثمر وفقاً للسلوك الاستثماري						
صافي القيمة المتداولة		البيع		الشراء		تصنيف المستثمر
الفرق (% الشراء - % البيع)	ريال (الشراء - البيع)	% من مجموع البيع	ريال	% من مجموع الشراء	ريال	
4.24%	879,534,970	15.85%	3,284,543,953	20.09%	4,164,078,923	مستثمر مؤسسي
-4.24%	-879,534,970	84.15%	17,440,886,727	79.91%	16,561,351,757	مستثمر غير مؤسسي
		<b>100.00%</b>	<b>20,725,430,679</b>	<b>100.00%</b>	<b>20,725,430,679</b>	<b>المجموع الكلي</b>

### المصطلحات

مؤسسي:


يقصد به فئة المستثمرين ذوي السلوك الاستثماري المؤسسي، وتشمل المستثمرين الأفراد المتخصصين والشركات والصناديق الاستثمارية والجهات الحكومية والمحافظ المدارة للسعوديين وغير السعوديين والمؤسسات الخليجية واتفاقيات المبادلة والشركاء الإستراتيجيين والمستثمرين المؤهلين.

غير مؤسسي:

يقصد به فئة المستثمرين ذوي السلوك الاستثماري غير المؤسسي، وتشمل المستثمرين الأفراد وكبار المستثمرين الأفراد والخليجيين الأفراد والأجانب المقيمين.



# تفاصيل قيمة الملكية



# التقرير الأسبوعي للسوق المالية السعودية قيمة الملكية (حسب الجنسية ونوع المستثمر)

التغير الأسبوعي		قيمة الملكية حسب الجنسية ونوع المستثمر					
		كما في 12 يناير 2017		كما في 5 يناير 2017		نوع المستثمر	الجنسية
Δ نسبة الملكية (%)	Δ قيمة الملكية (ريال)	نسبة الملكية (%)	قيمة الملكية (ريال)	نسبة الملكية (%)	قيمة الملكية (ريال)		
الأفراد:							
0.04%	-2,218,618,243	4.61%	74,645,703,480	4.57%	76,864,321,723	المستثمرون الأفراد	
-0.05%	-5,893,104,263	8.05%	130,329,496,002	8.10%	136,222,600,265	كبار المستثمرين الأفراد	
-0.01%	-9,835,108,665	15.63%	253,133,313,629	15.64%	262,968,422,293	المستثمرون الأفراد المتخصصون	
0.00%	-202,628,597	0.28%	4,514,137,612	0.28%	4,716,766,209	محافظ الأفراد المدارة	
-0.03%	-18,149,459,768	28.57%	462,622,650,723	28.60%	480,772,110,491	مجموع الأفراد	
المؤسسات:							
-0.04%	-11,368,501,997	17.28%	279,811,437,872	17.32%	291,179,939,869	الشركات	سعودية
0.07%	-2,127,682,801	5.33%	86,378,042,083	5.26%	88,505,724,884	الصناديق الاستثمارية	
0.10%	-22,810,821,841	39.66%	642,169,310,018	39.56%	664,980,131,859	الجهات الحكومية	
-0.01%	-1,896,323,418	2.76%	44,627,327,822	2.77%	46,523,651,240	محافظ المؤسسات المدارة	
0.12%	-38,203,330,057	65.03%	1,052,986,117,794	64.91%	1,091,189,447,851	مجموع المؤسسات	
0.09%	-56,352,789,824	93.61%	1,515,608,768,517	93.51%	1,571,961,558,342	مجموع المستثمر السعودي	
خليجي							
0.00%	-115,549,244	0.18%	2,896,755,562	0.18%	3,012,304,806	الأفراد	
-0.04%	-2,001,847,394	2.01%	32,598,046,138	2.06%	34,599,893,532	المؤسسات	
0.00%	-19,755,642	0.04%	698,347,889	0.04%	718,103,530	المحافظ المدارة	
-0.04%	-2,137,152,280	2.24%	36,193,149,589	2.28%	38,330,301,869	مجموع المستثمر الخليجي	
أجنبي							
0.00%	-597,998,918	0.92%	14,830,219,653	0.92%	15,428,218,571	اتفاقيات المبادلة	
0.00%	-125,704,828	0.27%	4,413,537,641	0.27%	4,539,242,468	المستثمرون المقيمون	
0.00%	-85,754,985	0.12%	1,875,041,688	0.12%	1,960,796,673	المستثمرون المؤهلون	
0.00%	-146,885	0.00%	6,406,261	0.00%	6,553,146	المحافظ المدارة	
-0.05%	-2,590,613,245	2.85%	46,217,652,433	2.90%	48,808,265,678	الشركاء الاستراتيجيون	
-0.05%	-3,400,218,860	4.16%	67,342,857,675	4.21%	70,743,076,535	مجموع المستثمر الأجنبي	
	-61,890,160,965	100.00%	1,619,144,775,781	100.00%	1,681,034,936,745	المجموع الكلي	

# التقرير الأسبوعي للسوق المالية السعودية قيمة الملكية (حسب تصنيف المستثمر وفقاً للسلوك الاستثماري)

قيمة الملكية حسب تصنيف المستثمر وفقاً للسلوك الاستثماري						
التغير الأسبوعي		كما في 12 يناير 2017		كما في 5 يناير 2017		تصنيف المستثمر
Δ نسبة الملكية (%)	Δ قيمة الملكية (ريال)	نسبة الملكية (%)	قيمة الملكية (ريال)	نسبة الملكية (%)	قيمة الملكية (ريال)	
0.01%	-53,537,184,387	86.89%	1,406,859,283,096	86.87%	1,460,396,467,483	مستثمر مؤسسي
-0.01%	-8,352,976,578	13.11%	212,285,492,685	13.13%	220,638,469,262	مستثمر غير مؤسسي
	<b>-61,890,160,965</b>	<b>100.00%</b>	<b>1,619,144,775,781</b>	<b>100.00%</b>	<b>1,681,034,936,745</b>	<b>المجموع الكلي</b>

## المصطلحات

مؤسسي:

يقصد به فئة المستثمرين ذوي السلوك الاستثماري المؤسسي، وتشمل المستثمرين الأفراد المتخصصين والشركات والصناديق الاستثمارية والجهات الحكومية والمحافظ المدارة للسعوديين وغير السعوديين والمؤسسات الخليجية واتفاقيات المبادلة والشركاء الإستراتيجيين والمستثمرين المؤهلين.

غير مؤسسي:

يقصد به فئة المستثمرين ذوي السلوك الاستثماري غير المؤسسي، وتشمل المستثمرين الأفراد وكبار المستثمرين الأفراد والخليجيين الأفراد والأجانب المقيمين.

السوق المالية السعودية  
Saudi Stock Exchange

تداول  
Tadawul

شكراً لكم

