



التقرير الأسبوعي لقيمة
الملكية والقيمة المتداولة
لسوق الأسهم

تداول السعودية
Saudi Exchange



تقارير السوق

الأسبوع المنتهي في 18 نوفمبر



المصطلحات


التقرير الأسبوعي للسوق المالية السعودية المصطلحات

تداول السعودية
Saudi Exchange

الجنسية	نوع المستثمر	الوصف
سعودي	*الأفراد	تم تصنيف السعوديين الأفراد لأربع فئات وفقاً للآتي:
	المستثمرون الأفراد	الفرد السعودي باستثناء كبار المستثمرين الأفراد والمستثمرين الأفراد المتخصصين
	كبار المستثمرين الأفراد	الفرد السعودي الذي يمتلك محفظة متوسط حجمها مليون ريال سعودي فأكثر خلال الاثني عشر شهراً الأخيرة، ويستثنى من ذلك المستثمرون الأفراد المتخصصون
	المستثمرون الأفراد المتخصصون	الفرد السعودي الذي يبلغ متوسط حجم محفظته 50 مليون ريال فأكثر خلال الاثني عشر شهراً الأخيرة ومعدل تدوير محفظته الاستثمارية لا يتجاوز 4 مرات سنوياً
	المحافظ المدارة	محافظ استثمارية لأفراد سعوديين يديرها شخص مرخص له (مدير المحفظة) ويتصرف فيها بحسب تقديره وفقاً لاتفاقية الإدارة الموقعة بين الطرفين
	المؤسسات	تم تصنيف المؤسسات السعودية لأربع فئات وفقاً للآتي:
	الشركات	شركات سعودية لديها سجل تجاري ويسمح لها بالتداول في السوق المالية السعودية.
	الصناديق الاستثمارية	صناديق استثمارية مرخص لها من هيئة السوق المالية.
	الجهات الحكومية	الجهات والصناديق الحكومية والشركات المملوكة بالكامل للحكومة.
	المحافظ المدارة	محافظ استثمارية لمؤسسات سعودية يديرها شخص مرخص له (مدير المحفظة) ويتصرف فيها بحسب تقديره وفقاً لاتفاقية الإدارة الموقعة بين الطرفين.
خليجي	*الأفراد	الشخص الطبيعي الذي يتمتع بجنسية إحدى دول مجلس التعاون لدول الخليج العربية.
	المؤسسات	الشخص الاعتباري المملوكة غالبية رأس ماله لمواطنين من دول مجلس التعاون أو حكوماتها ويتمتع بجنسية إحدى دول المجلس.
	المحافظ المدارة	محافظ استثمارية لأفراد ومؤسسات خليجية يديرها شخص مرخص له (مدير المحفظة) ويتصرف فيها بحسب تقديره وفقاً لاتفاقية الإدارة الموقعة بين الطرفين.
أجنبي	اتفاقيات المبادلة	شخص مرخص له لديه تصريح بالدخول في اتفاقيات مبادلة لتحويل المنفعة الاقتصادية للشركات المدرجة في السوق المالية السعودية لعملائه.
	المستثمرون المقيمون و آخرون	مستثمر لديه رخصة إقامة في المملكة سارية المفعول وآخرون (معدا المستثمرون المؤهلون ، إتفاقيات المبادلة ، المحافظ المدارة و المستثمرون الاستراتيجيون).
	المستثمرون المؤهلون	مستثمرون أجنبي مؤهلون للاستثمار في السوق المالية السعودية وفقاً للقواعد المنظمة لاستثمار المؤسسات المالية الأجنبية المؤهلة في الأسهم المدرجة.
	المحافظ المدارة	محافظ استثمارية لأفراد ومؤسسات أجنبية يديرها شخص مرخص له (مدير المحفظة) ويتصرف فيها بحسب تقديره وفقاً لاتفاقية الإدارة الموقعة بين الطرفين.
	المستثمرون الاستراتيجيون	مستثمر أجنبي يملك حصة استراتيجية في شركة مدرجة ولا يندرج ضمن التصنيفات الأخرى.

*المستثمرون الأفراد نمو - أفراد يستوفون أي من المعايير الآتية:

- قام بصفقات في أسواق الأوراق المالية لا يقل مجموع قيمتها عن 40 مليون ريال سعودي ولا نقل عن 10 صفقات في كل ربع سنة خلال 12 شهراً الماضية.
- أن يتجاوز متوسط حجم محفظة أوراقه المالية 5 ملايين ريال خلال اخر 12 شهراً.
- أن يعمل أو سبق له العمل مدة ثلاث سنوات على الأقل في القطاع المالي.
- أن يكون حاصلًا على الشهادة العامة للتعامل في الأوراق المالية المعتمدة من قبل الهيئة.
- أن يكون حاصلًا على شهادة مهنية متخصصة في مجال أعمال الأوراق المالية معتمدة من جهة معترف بها دولياً.



السوق الرئيسية - تفاصيل
القيمة المتداولة وقيمة الملكية

التقرير الأسبوعي للسوق الرئيسية القيمة المتداولة (حسب الجنسية ونوع المستثمر)

تداول السعودية
Saudi Exchange

القيمة المتداولة حسب الجنسية ونوع المستثمر للسوق الرئيسية

صافي القيمة المتداولة		البيع		الشراء		نوع المستثمر	الجنسية
الفرق (% الشراء - % البيع)	ريال (الشراء - البيع)	% من مجموع البيع	ريال	% من مجموع الشراء	ريال		
الأفراد:							
2.82%	733,803,607	45.48%	11,853,175,214	48.30%	12,586,978,821	المستثمرون الأفراد	سعودي
1.53%	399,721,959	27.94%	7,282,289,759	29.48%	7,682,011,718	كبار المستثمرين الأفراد	
-0.16%	-41,669,263	3.62%	943,991,961	3.46%	902,322,699	المستثمرون الأفراد المتخصصون	
-0.06%	-14,359,069	1.12%	293,011,108	1.07%	278,652,039	محافظ الأفراد المدارة	
4.13%	1,077,497,234	78.17%	20,372,468,043	82.31%	21,449,965,277	مجموع الأفراد	
المؤسسات:							
-2.53%	-658,985,323	7.01%	1,826,728,349	4.48%	1,167,743,026	الشركات	
-1.03%	-269,154,052	3.13%	815,341,603	2.10%	546,187,551	الصناديق الاستثمارية	
-0.26%	-67,494,800	0.30%	79,457,180	0.05%	11,962,380	الجهات الحكومية	
0.33%	84,756,205	1.07%	277,794,417	1.39%	362,550,621	محافظ المؤسسات المدارة	
-3.50%	-910,877,971	11.51%	2,999,321,550	8.01%	2,088,443,579	مجموع المؤسسات	
0.64%	166,619,264	89.68%	23,371,789,592	90.32%	23,538,408,856	مجموع المستثمر السعودي	
الخليجي:							
-0.01%	-2,057,808	0.17%	45,220,497	0.17%	43,162,689	الأفراد	خليجي
-0.31%	-81,289,148	0.96%	251,010,075	0.65%	169,720,927	المؤسسات	
0.00%	-1,028,757	0.01%	1,541,382	0.00%	512,625	المحافظ المدارة	
-0.32%	-84,375,713	1.14%	297,771,954	0.82%	213,396,241	مجموع المستثمر الخليجي	
أجنبي:							
0.01%	2,078,191	0.02%	5,522,689	0.03%	7,600,879	اتفاقيات المبادلة	أجنبي
-0.01%	-2,525,491	1.51%	394,304,567	1.50%	391,779,076	المستثمرون المقيمون و اخرون	
-0.31%	-81,842,530	7.64%	1,991,106,250	7.33%	1,909,263,720	المستثمرون المولون	
0.00%	46,279	0.00%	729,496	0.00%	775,775	المحافظ المدارة	
0.00%	0	0.00%	0	0.00%	0	المستثمرون الاستراتيجيون	
-0.32%	-82,243,551	9.18%	2,391,663,001	8.86%	2,309,419,450	مجموع المستثمر الأجنبي	
		100.00%	26,061,224,547	100.00%	26,061,224,547	المجموع الكلي	

التقرير الأسبوعي للسوق الرئيسية القيمة المتداولة (حسب تصنيف المستثمر وفقاً للسلوك الاستثماري)

القيمة المتداولة حسب تصنيف المستثمر وفقاً للسلوك الاستثماري للسوق الرئيسية

صافي القيمة المتداولة		البيع		الشراء		تصنيف المستثمر
الفرق (% الشراء - % البيع)	ريال (الشراء - البيع)	% من مجموع البيع	ريال	% من مجموع الشراء	ريال	
-4.33%	-1,128,942,267	24.89%	6,486,234,510	20.56%	5,357,292,243	مستثمر مؤسسي
4.33%	1,128,942,267	75.11%	19,574,990,037	79.44%	20,703,932,304	مستثمر غير مؤسسي
		100.00%	26,061,224,547	100.00%	26,061,224,547	المجموع الكلي

المصطلحات

مؤسسي:

يقصد به فئة المستثمرين ذوي السلوك الاستثماري المؤسسي، وتشمل المستثمرين الأفراد المتخصصين والشركات والصناديق الاستثمارية والجهات الحكومية والمحافظ المدارة للسعوديين وغير السعوديين والمؤسسات الخليجية واتفاقيات المبادلة والشركاء الإستراتيجيين والمستثمرين المؤهلين.

غير مؤسسي:

يقصد به فئة المستثمرين ذوي السلوك الاستثماري غير المؤسسي، وتشمل المستثمرين الأفراد وكبار المستثمرين الأفراد والخليجيين الأفراد والأجانب المقيمين.

التقرير الأسبوعي للسوق الرئيسية قيمة الملكية (حسب الجنسية ونوع المستثمر)

تداول السعودية
Saudi Exchange

قيمة الملكية حسب الجنسية ونوع المستثمر للسوق الرئيسية

التغير الأسبوعي				كما في 18 نوفمبر 2021			كما في 11 نوفمبر 2021			نوع المستثمر	الجنسية
Δ نسبة الملكية (%)		Δ قيمة الملكية (ريال)	نسبة الملكية		قيمة الملكية (ريال)	نسبة الملكية		قيمة الملكية (ريال)			
Δ أسهم حرة (%)	Δ أسهم مصدرية (%)		% أسهم حرة	% أسهم مصدرية		% أسهم حرة	% أسهم مصدرية				
الأفراد:											
0.17%		584,567,368	8.92%	1.52%	156,908,230,783	8.76%	1.49%	156,323,663,415	المستثمرون الأفراد	سعودي	
0.01%		-3,644,718,263	13.91%	2.40%	247,077,640,112	13.90%	2.39%	250,722,358,375	كبار المستثمرين الأفراد		
0.00%		-6,079,624,724	17.10%	3.97%	408,874,740,148	17.09%	3.96%	414,954,364,872	المستثمرون الأفراد المتخصصون		
0.00%		-165,487,005	0.54%	0.09%	9,495,030,342	0.54%	0.09%	9,660,517,347	محافظ الأفراد المدارة		
0.18%		-9,305,262,625	40.47%	7.99%	822,355,641,384	40.29%	7.93%	831,660,904,009	مجموع الأفراد		
المؤسسات:											
-0.12%		-18,632,438,075	23.86%	8.55%	880,555,306,331	23.98%	8.57%	899,187,744,406	الشركات	سعودي	
-0.02%		-4,579,382,628	11.40%	2.74%	281,731,256,584	11.42%	2.73%	286,310,639,212	الصناديق الاستثمارية		
0.01%		-152,726,182,706	2.39%	76.39%	7,866,142,241,079	2.38%	76.44%	8,018,868,423,785	الجهات الحكومية		
-0.02%		-1,645,499,333	4.80%	0.82%	84,515,841,481	4.82%	0.82%	86,161,340,815	محافظ المؤسسات المدارة		
-0.15%		-177,583,502,742	42.45%	88.50%	9,112,944,645,475	42.60%	88.56%	9,290,528,148,217	مجموع المؤسسات		
0.02%		-186,888,765,367	82.91%	96.48%	9,935,300,286,859	82.89%	96.49%	10,122,189,052,226	مجموع المستثمر السعودي		
0.00%		-46,176,198	0.19%	0.03%	3,351,379,115	0.19%	0.03%	3,397,555,313	الأفراد	خليجي	
0.02%		272,587,999	1.93%	0.46%	47,774,049,307	1.91%	0.45%	47,501,461,308	المؤسسات		
0.00%		-2,488,994	0.01%	0.00%	180,159,871	0.01%	0.00%	182,648,865	المحافظ المدارة		
0.02%		223,922,806	2.13%	0.50%	51,305,588,292	2.12%	0.49%	51,081,665,486	مجموع المستثمر الخليجي	أجنبي	
0.00%		-28,168,125	0.13%	0.02%	2,269,295,899	0.13%	0.02%	2,297,464,024	اتفاقيات المبادلة		
0.00%		-125,091,972	0.36%	0.07%	7,595,863,020	0.36%	0.07%	7,720,954,992	المستثمرون الغيوميون وآخرون		
-0.04%		-4,548,016,714	14.46%	2.42%	249,195,897,319	14.50%	2.42%	253,743,914,032	المستثمرون الموهلون		
0.00%		181,849	0.00%	0.00%	23,455,750	0.00%	0.00%	23,273,901	المحافظ المدارة		
0.00%		-1,726,503,989	0.00%	0.50%	51,970,326,149	0.00%	0.51%	53,696,830,138	المستثمرون الاستراتيجيون		
-0.04%		-6,427,598,950	14.95%	3.02%	311,054,838,137	15.00%	3.03%	317,482,437,087	مجموع المستثمر الأجنبي		
-193,092,441,511			100.00%	100.00%	10,297,660,713,288	100.00%	100.00%	10,490,753,154,799	المجموع الكلي		

أسهم حقوق أولوية المتداولة غير المودعة (شركة المتوسط والخليج للتأمين وإعادة التأمين التعاوني - 8030) ليست متضمنة في قيمة الملكية كما في 18 نوفمبر
 أسهم حقوق أولوية المتداولة غير المودعة (شركة الخليج للتدريب والتعليم - 4290) ليست متضمنة في قيمة الملكية كما في 18 نوفمبر
 أسهم حقوق أولوية المتداولة غير المودعة (شركة نسج العالمية التجارية - 1213) ليست متضمنة في قيمة الملكية كما في 18 نوفمبر

التقرير الأسبوعي للسوق الرئيسية قيمة الملكية (حسب تصنيف المستثمر وفقاً للسلوك الاستثماري)

التغير الأسبوعي		كما في 18 نوفمبر 2021		كما في 11 نوفمبر 2021		تصنيف المستثمر
Δ نسبة الملكية (%)		نسبة الملكية		نسبة الملكية		
Δ أسهم مصدرة (%)	Δ أسهم حرة (%)	% أسهم مصدرة	% أسهم حرة	% أسهم مصدرة	% أسهم حرة	
-0.17%	-0.04%	76.62%	95.97%	76.79%	96.01%	مستثمر مؤسسي
0.17%	0.04%	23.38%	4.03%	23.21%	3.99%	مستثمر غير مؤسسي
-189,882,777,709		9,884,188,061,640		10,074,070,839,349		
-3,209,663,802		413,472,651,648		416,682,315,450		
-193,092,441,511		10,297,660,713,288		10,490,753,154,799		المجموع الكلي


المصطلحات

مؤسسي:

يقصد به فئة المستثمرين ذوي السلوك الاستثماري المؤسسي، وتشمل المستثمرين الأفراد المتخصصين والشركات والصناديق الاستثمارية والجهات الحكومية والمحافظ المدارة للسعوديين وغير السعوديين والمؤسسات الخليجية واتفاقيات المبادلة والشركاء الإستراتيجيين والمستثمرين المؤهلين.

غير مؤسسي:

يقصد به فئة المستثمرين ذوي السلوك الاستثماري غير المؤسسي، وتشمل المستثمرين الأفراد وكبار المستثمرين الأفراد والخليجيين الأفراد والأجانب المقيمين.



نمو السوق الموازية - تفاصيل
القيمة المتداولة وقيمة الملكية

السوق الموازية - التقرير الأسبوعي لنمو القيمة المتداولة (حسب الجنسية، ونوع المستثمر، والسلوك الاستثماري)

القيمة المتداولة حسب الجنسية ونوع المستثمر لنمو - السوق الموازية

صافي القيمة المتداولة		البيع		الشراء		نوع المستثمر	الجنسية
الفرق (% الشراء - % البيع)	ريال (الشراء - البيع)	% من مجموع البيع	ريال	% من مجموع الشراء	ريال		
1.93%	3,287,094	92.24%	156,977,646	94.18%	160,264,740	الأفراد	سعودي
-2.94%	-5,005,965	4.00%	6,810,374	1.06%	1,804,408	الشركات	
0.21%	351,879	0.50%	854,180	0.71%	1,206,059	المؤسسات	
-0.80%	-1,366,992	96.75%	164,642,199	95.94%	163,275,207	مجموع المستثمر السعودي	
0.01%	17,530	0.71%	1,211,576	0.72%	1,229,107	الأفراد	خليجي
-0.05%	-87,483	0.05%	87,483	0.00%	0	المؤسسات	
-0.04%	-69,953	0.76%	1,299,060	0.72%	1,229,107	مجموع المستثمر الخليجي	
0.00%	0	0.00%	0	0.00%	0	اتفاقيات المبادلة	أجنبي
0.32%	552,459	0.91%	1,545,613	1.23%	2,098,072	المستثمرون المقيمون	
0.52%	884,486	1.58%	2,689,718	2.10%	3,574,204	المستثمرون المؤهلون	
0.84%	1,436,945	2.49%	4,235,331	3.33%	5,672,276	مجموع المستثمر الأجنبي	
		100.00%	170,176,590	100.00%	170,176,590		المجموع الكلي

القيمة المتداولة حسب تصنيف المستثمر وفقاً للسلوك الاستثماري لنمو - السوق الموازية

صافي القيمة المتداولة		البيع		الشراء		تصنيف المستثمر
الفرق (% الشراء - % البيع)	ريال (الشراء - البيع)	% من مجموع البيع	ريال	% من مجموع الشراء	ريال	
-2.27%	-3,857,083	6.14%	10,441,755	3.87%	6,584,671	مستثمر مؤسسي
2.27%	3,857,083	93.86%	159,734,836	96.13%	163,591,919	مستثمر غير مؤسسي
		100.00%	170,176,590	100.00%	170,176,590	المجموع الكلي

مؤسسي:

يقصد به فئة المستثمرين ذوي السلوك الاستثماري المؤسسي، وتشمل الشركات والمؤسسات (الجهات الحكومية والصناديق الاستثمارية) السعودية، والمؤسسات (الجهات الحكومية، والشركات، والصناديق الاستثمارية) الخليجية، واتفاقيات المبادلة والمستثمرين المؤهلين.

غير مؤسسي:

يقصد به فئة المستثمرين ذوي السلوك الاستثماري غير المؤسسي، وتشمل المستثمرين الأفراد المؤهلين من السعوديين والخليجيين والأجانب المقيمين.

السوق الموازية - التقرير الأسبوعي لنمو قيمة الملكية (حسب الجنسية، ونوع المستثمر، والسلوك الاستثماري)

التغير الأسبوعي			كما في 18 نوفمبر 2021			كما في 11 نوفمبر 2021			نوع المستثمر	الجنسية
Δ نسبة الملكية		Δ قيمة الملكية (ريال)	نسبة الملكية		قيمة الملكية (ريال)	نسبة الملكية		قيمة الملكية (ريال)		
Δ أسهم حرة (%)	Δ أسهم مصدرة (%)		% أسهم حرة	% أسهم مصدرة		% أسهم حرة	% أسهم مصدرة			
0.06%	0.08%	-290,736,825	71.81%	76.59%	13,548,283,657	71.75%	76.51%	13,839,020,483	الأفراد	سعودي
-0.09%	-0.10%	-106,166,645	25.93%	22.09%	3,907,914,961	26.02%	22.19%	4,014,081,605	الشركات	
0.01%	0.00%	-1,812,413	0.78%	0.66%	117,393,456	0.77%	0.66%	119,205,869	المؤسسات	
-0.02%	-0.02%	-398,715,883	98.52%	99.34%	17,573,592,074	98.54%	99.36%	17,972,307,957	مجموع المستثمر السعودي	
0.00%	0.00%	49,883	0.06%	0.03%	4,468,682	0.06%	0.02%	4,418,798	الأفراد	خليجي
0.00%	0.00%	-462,569	0.27%	0.12%	21,350,355	0.28%	0.12%	21,812,924	المؤسسات	
0.00%	0.00%	-412,686	0.33%	0.15%	25,819,037	0.33%	0.15%	26,231,723	مجموع المستثمر الخليجي	
0.00%	0.00%	-333,243	0.22%	0.10%	17,192,299	0.22%	0.10%	17,525,542	اتفاقيات المبادلة	أجنبي
0.00%	0.00%	-72,470	0.20%	0.09%	15,698,405	0.20%	0.09%	15,770,875	المستثمرون المقيمون	
0.03%	0.02%	1,527,281	0.73%	0.32%	57,301,185	0.70%	0.31%	55,773,904	المستثمرون المؤهلون	
0.03%	0.02%	1,121,568	1.15%	0.51%	90,191,889	1.12%	0.49%	89,070,321	مجموع المستثمر الأجنبي	
-398,007,000			100.00%	100.00%	17,689,603,000	100.00%	100.00%	18,087,610,000	المجموع الكلي	

التغير الأسبوعي			كما في 18 نوفمبر 2021			كما في 11 نوفمبر 2021			تصنيف المستثمر
Δ نسبة الملكية		Δ قيمة الملكية (ريال)	نسبة الملكية		قيمة الملكية (ريال)	نسبة الملكية		قيمة الملكية (ريال)	
Δ أسهم حرة (%)	Δ أسهم مصدرة (%)		% أسهم حرة	% أسهم مصدرة		% أسهم حرة	% أسهم مصدرة		
-0.06%	-0.08%	-107,247,589	27.94%	23.30%	4,121,152,256	27.99%	23.38%	4,228,399,844	مستثمر مؤسسي
0.06%	0.08%	-290,759,411	72.06%	76.70%	13,568,450,744	72.01%	76.62%	13,859,210,156	مستثمر غير مؤسسي
-398,007,000			100.00%	100.00%	17,689,603,000	100.00%	100.00%	18,087,610,000	المجموع الكلي

مؤسسي:

يقصد به فئة المستثمرين ذوي السلوك الاستثماري المؤسسي، وتشمل الشركات والمؤسسات (الجهات الحكومية والصناديق الاستثمارية) السعودية، والمؤسسات (الجهات الحكومية، والشركات، والصناديق الاستثمارية) الخليجية، واتفاقيات المبادلة والمستثمرين المؤهلين.

غير مؤسسي:

يقصد به فئة المستثمرين ذوي السلوك الاستثماري غير المؤسسي، وتشمل المستثمرين الأفراد المؤهلين من السعوديين والخليجيين والأجانب المقيمين.



تداول السعودية
Saudi Exchange

شكراً لكم