


تقارير السوق
الأسبوع المنتهي في 02 أغسطس 2018

التقرير الأسبوعي لقيمة الملكية والقيمة
المتداولة لسوق الأسهم



المصطلحات



التقرير الأسبوعي للسوق المالية السعودية المصطلحات


الجنسية	نوع المستثمر	الوصف
سعودي	الأفراد*	تم تصنيف السعوديين الأفراد لأربع فئات وفقاً للآتي:
	المستثمرون الأفراد	الفرد السعودي باستثناء كبار المستثمرين الأفراد والمستثمرين الأفراد المتخصصين
	كبار المستثمرين الأفراد	الفرد السعودي الذي يمتلك محفظة متوسط حجمها مليون ريال سعودي فأكثر خلال الاثني عشر شهراً الأخيرة، ويستثنى من ذلك المستثمرون الأفراد المتخصصون
	المستثمرون الأفراد المتخصصون	الفرد السعودي الذي يبلغ متوسط حجم محفظته 50 مليون ريال فأكثر خلال الاثني عشر شهراً الأخيرة ومعدل تدوير محفظته الاستثمارية لا يتجاوز 4 مرات سنوياً
	المحافظ المدارة	محافظ استثمارية لأفراد سعوديين يديرها شخص مرخص له (مدير المحفظة) ويتصرف فيها بحسب تقديره وفقاً لاتفاقية الإدارة الموقعة بين الطرفين
	المؤسسات	تم تصنيف المؤسسات السعودية لأربع فئات وفقاً للآتي:
	الشركات	شركات سعودية لديها سجل تجاري ويسمح لها بالتداول في السوق المالية السعودية.
	الصناديق الاستثمارية	صناديق استثمارية مرخص لها من هيئة السوق المالية.
	الجهات الحكومية	الجهات والصناديق الحكومية والشركات المملوكة بالكامل للحكومة.
	المحافظ المدارة	محافظ استثمارية لمؤسسات سعودية يديرها شخص مرخص له (مدير المحفظة) ويتصرف فيها بحسب تقديره وفقاً لاتفاقية الإدارة الموقعة بين الطرفين.
خليجي	الأفراد*	الشخص الطبيعي الذي يتمتع جنسية إحدى دول مجلس التعاون لدول الخليج العربية.
	المؤسسات	الشخص الاعتباري المملوكة غالبية رأس ماله لمواطنين من دول مجلس التعاون أو حكوماتها ويتمتع بجنسية إحدى دول المجلس.
	المحافظ المدارة	محافظ استثمارية لأفراد ومؤسسات خليجية يديرها شخص مرخص له (مدير المحفظة) ويتصرف فيها بحسب تقديره وفقاً لاتفاقية الإدارة الموقعة بين الطرفين.
أجنبي	اتفاقيات المبادلة	شخص مرخص له لديه تصريح بالدخول في اتفاقيات مبادلة لتحويل المنفعة الاقتصادية للشركات المدرجة في السوق المالية السعودية لعملائه.
	المستثمرون المقيمون*	مستثمر أجنبي لديه رخصة إقامة في المملكة سارية المفعول.
	المستثمرون المؤهلون	مستثمرون أجانب مؤهلون للاستثمار في السوق المالية السعودية وفقاً للقواعد المنظمة لاستثمار المؤسسات المالية الأجنبية المؤهلة في الأسهم المدرجة.
	المحافظ المدارة	محافظ استثمارية لأفراد ومؤسسات أجنبية يديرها شخص مرخص له (مدير المحفظة) ويتصرف فيها بحسب تقديره وفقاً لاتفاقية الإدارة الموقعة بين الطرفين.
	الشركاء الاستراتيجيون	مستثمر أجنبي يملك حصة استراتيجية في شركة مدرجة ولا يندرج ضمن التصنيفات الأخرى.

أفراد يستوفون أي من المعايير الآتية:

- قام بصفقات لا تقل مجموع قيمتها عن 40 مليون ريال ولا تقل عن 10 صفقات في كل ربع خلال اخر 12 شهر
- أن يتجاوز متوسط حجم محفظة أوراقه المالية 10 ملايين ريال خلال اخر 12 شهر
- أن يكون حاصلأ على الشهادة العامة للتعامل في الأوراق المالية المعتمدة من قبل الهيئة

*المستثمرون الأفراد
نمو - السوق الموازية

السوق الرئيسية - تفاصيل القيمة المتداولة وقيمة الملكية



التقرير الأسبوعي للسوق الرئيسية القيمة المتداولة (حسب الجنسية ونوع المستثمر)

القيمة المتداولة حسب الجنسية ونوع المستثمر للسوق الرئيسية

صافي القيمة المتداولة		البيع		الشراء		نوع المستثمر	الجنسية
الفرق (% الشراء - % البيع)	ريال (الشراء - البيع)	% من مجموع البيع	ريال	% من مجموع الشراء	ريال		
الأفراد:							
-20.62%	-3,798,551,237	48.61%	8,956,102,991	27.99%	5,157,551,754	المستثمرون الأفراد	سعودية
1.74%	320,751,516	35.74%	6,584,137,795	37.48%	6,904,889,311	كبار المستثمرين الأفراد	
0.34%	61,859,477	1.56%	287,573,126	1.90%	349,432,603	المستثمرون الأفراد المتخصصون	
0.16%	28,561,560	0.49%	89,867,340	0.64%	118,428,900	محافظ الأفراد المدارة	
-18.39%	-3,387,378,684	86.40%	15,917,681,252	68.01%	12,530,302,567	مجموع الأفراد	
المؤسسات:							
22.20%	4,090,526,699	3.14%	577,702,132	25.34%	4,668,228,831	الشركات	خليجية
-0.66%	-122,322,820	1.85%	340,397,894	1.18%	218,075,074	الصناديق الاستثمارية	
0.00%	0	0.00%	0	0.00%	0	الجهات الحكومية	
-2.07%	-381,472,290	2.99%	551,517,464	0.92%	170,045,174	محافظ المؤسسات المدارة	
19.47%	3,586,731,590	7.98%	1,469,617,490	27.44%	5,056,349,080	مجموع المؤسسات	
1.08%	199,352,906	94.37%	17,387,298,741	95.45%	17,586,651,647	مجموع المستثمر السعودي	أجنبي
0.09%	16,860,059	0.15%	28,269,292	0.24%	45,129,351	الأفراد	
0.32%	59,752,077	1.28%	235,587,442	1.60%	295,339,519	المؤسسات	
0.00%	691,711	0.00%	9,677	0.00%	701,388	المحافظ المدارة	
0.42%	77,303,846	1.43%	263,866,411	1.85%	341,170,257	مجموع المستثمر الخليجي	
-1.43%	-263,098,806	1.70%	313,792,753	0.28%	50,693,947	اتفاقيات المبادلة	أجنبي
-0.24%	-44,653,174	1.07%	197,269,835	0.83%	152,616,661	المستثمرون المقيمون	
0.17%	31,095,228	1.42%	261,928,970	1.59%	293,024,198	المستثمرون المؤهلون	
0.00%	0	0.00%	0	0.00%	0	المحافظ المدارة	
0.00%	0	0.00%	0	0.00%	0	الشركاء الاستراتيجيون	
-1.50%	-276,656,752	4.20%	772,991,559	2.69%	496,334,807	مجموع المستثمر الأجنبي	المجموع الكلي
		100.00%	18,424,156,711	100.00%	18,424,156,711		

التقرير الأسبوعي للسوق الرئيسية القيمة المتداولة (حسب تصنيف المستثمر وفقاً للسلوك الاستثماري)

صافي القيمة المتداولة		البيع		الشراء		تصنيف المستثمر
الفرق (% الشراء - % البيع)	ريال (الشراء - البيع)	% من مجموع البيع	ريال	% من مجموع الشراء	ريال	
19.03%	3,505,592,837	14.43%	2,658,376,798	33.46%	6,163,969,634	مستثمر مؤسسي
-19.03%	-3,505,592,837	85.57%	15,765,779,913	66.54%	12,260,187,076	مستثمر غير مؤسسي
		100.00%	18,424,156,711	100.00%	18,424,156,711	المجموع الكلي

المصطلحات

مؤسسي:

يقصد به فئة المستثمرين ذوي السلوك الاستثماري المؤسسي، وتشمل المستثمرين الأفراد المتخصصين والشركات والصناديق الاستثمارية والجهات الحكومية والمحافظ المدارة للسعوديين وغير السعوديين والمؤسسات الخليجية واتفاقيات المبادلة والشركاء الإستراتيجيين والمستثمرين المؤهلين.

غير مؤسسي:

يقصد به فئة المستثمرين ذوي السلوك الاستثماري غير المؤسسي، وتشمل المستثمرين الأفراد وكبار المستثمرين الأفراد والخليجيين والأجانب المقيمين.

التقرير الأسبوعي للسوق الرئيسية قيمة الملكية (حسب الجنسية ونوع المستثمر)

التغير الأسبوعي		كما في 02 أغسطس 2018		كما في 26 يوليو 2018		نوع المستثمر	الجنسية	
Δ نسبة الملكية (%)	Δ قيمة الملكية (ريال)	نسبة الملكية (%)	قيمة الملكية (ريال)	نسبة الملكية (%)	قيمة الملكية (ريال)			
الأفراد:								
-0.08%	-2,716,045,039	3.93%	77,266,725,107	4.02%	79,982,770,146	المستثمرون الأفراد	سعودية	
-0.03%	-2,794,430,230	7.92%	155,525,695,333	7.95%	158,320,125,563	كبار المستثمرين الأفراد		
0.18%	-48,544,369	13.79%	270,870,503,310	13.61%	270,919,047,679	المستثمرون الأفراد المتخصصون		
-0.04%	-773,561,319	0.25%	4,823,882,117	0.28%	5,597,443,436	محافظ الأفراد المدارة		
0.03%	-6,332,580,957	25.89%	508,486,805,867	25.86%	514,819,386,824	مجموع الأفراد		
المؤسسات:								
-0.03%	-4,815,864,519	15.42%	302,937,988,560	15.46%	307,753,853,079	الشركات		
-0.20%	-6,375,826,085	8.81%	173,100,602,533	9.02%	179,476,428,618	الصناديق الاستثمارية		
0.19%	-6,802,833,732	39.45%	774,836,401,679	39.26%	781,639,235,410	الجهات الحكومية		
0.02%	-468,510,242	3.24%	63,702,959,412	3.22%	64,171,469,654	محافظ المؤسسات المدارة		
-0.03%	-18,463,034,577	66.93%	1,314,577,952,185	66.96%	1,333,040,986,761	مجموع المؤسسات		
0.00%	-24,795,615,534	92.82%	1,823,064,758,052	92.82%	1,847,860,373,586	مجموع المستثمر السعودي		
0.00%	-27,339,163	0.16%	3,187,254,371	0.16%	3,214,593,533	الأفراد	خليجي	
0.01%	-303,608,720	1.88%	36,833,011,196	1.87%	37,136,619,916	المؤسسات		
0.00%	-10,017,263	0.03%	687,008,732	0.04%	697,025,995	المحافظ المدارة		
0.01%	-340,965,145	2.07%	40,707,274,299	2.06%	41,048,239,444	مجموع المستثمر الخليجي		
-0.02%	-563,516,051	0.78%	15,302,904,360	0.80%	15,866,420,411	اتفاقيات المبادلة	أجنبي	
0.00%	-83,547,793	0.20%	3,978,485,717	0.20%	4,062,033,510	المستثمرون المقيمون		
0.00%	-284,471,613	0.99%	19,366,701,878	0.99%	19,651,173,491	المستثمرون المولون		
0.00%	-143,616	0.00%	8,872,709	0.00%	9,016,324	المحافظ المدارة		
0.01%	-735,864,967	3.14%	61,620,672,175	3.13%	62,356,537,141	الشركاء الأستراليون		
-0.02%	-1,667,544,039	5.11%	100,277,636,838	5.12%	101,945,180,878	مجموع المستثمر الأجنبي		
	-26,804,124,718	100.00%	1,964,049,669,189	100.00%	1,990,853,793,907	المجموع الكلي		

التقرير الأسبوعي للسوق الرئيسية قيمة الملكية (حسب تصنيف المستثمر وفقاً للسلوك الاستثماري)

قيمة الملكية حسب تصنيف المستثمر وفقاً للسلوك الاستثماري للسوق الرئيسية						
التغير الأسبوعي		كما في 02 أغسطس 2018		كما في 26 يوليو 2018		تصنيف المستثمر
Δ نسبة الملكية (%)	Δ قيمة الملكية (ريال)	نسبة الملكية (%)	قيمة الملكية (ريال)	نسبة الملكية (%)	قيمة الملكية (ريال)	
0.12%	-21,182,762,494	87.78%	1,724,091,508,661	87.66%	1,745,274,271,155	مستثمر مؤسسي
-0.12%	-5,621,362,224	12.22%	239,958,160,528	12.34%	245,579,522,752	مستثمر غير مؤسسي
	-26,804,124,718	100.00%	1,964,049,669,189	100.00%	1,990,853,793,907	المجموع الكلي

المصطلحات


مؤسسي:

يقصد به فئة المستثمرين ذوي السلوك الاستثماري المؤسسي، وتشمل المستثمرين الأفراد المتخصصين والشركات والصناديق الاستثمارية والجهات الحكومية والمحافظ المدارة للسعوديين وغير السعوديين والمؤسسات الخليجية واتفاقيات المبادلة والشركاء الإستراتيجيين والمستثمرين المؤهلين.

غير مؤسسي:

يقصد به فئة المستثمرين ذوي السلوك الاستثماري غير المؤسسي، وتشمل المستثمرين الأفراد وكبار المستثمرين الأفراد والخليجيين الأفراد والأجانب المقيمين.

نمو السوق الموازية - تفاصيل القيمة المتداولة وقيمة الملكية



التقرير الأسبوعي لنمو - السوق الموازية القيمة المتداولة (حسب الجنسية، ونوع المستثمر، والسلوك الاستثماري)

القيمة المتداولة حسب الجنسية ونوع المستثمر لنمو - السوق الموازية							
صافي القيمة المتداولة		البيع		الشراء		نوع المستثمر	الجنسية
الفرق (% الشراء - % البيع)	ريال (الشراء - البيع)	% من مجموع البيع	ريال	% من مجموع الشراء	ريال		
3.92%	116,979	80.33%	2,397,880	84.25%	2,514,860	الأفراد	سعودي
-5.62%	-167,686	12.43%	371,155	6.82%	203,468	الشركات	
-7.24%	-216,000	7.24%	216,000	0.00%	0	المؤسسات	
-8.93%	-266,707	100.00%	2,985,035	91.06%	2,718,328	مجموع المستثمر السعودي	
0.00%	0	0.00%	0	0.00%	0	الأفراد	خليجي
0.00%	0	0.00%	0	0.00%	0	المؤسسات	
0.00%	0	0.00%	0	0.00%	0	مجموع المستثمر الخليجي	
0.00%	0	0.00%	0	0.00%	0	اتفاقيات المبادلة	أجنبي
0.00%	-3	0.00%	73	0.00%	70	المستثمرون المقيمون	
8.93%	266,709	0.00%	0	8.93%	266,709	المستثمرون المولطون	
8.93%	266,707	0.00%	73	8.94%	266,780	مجموع المستثمر الأجنبي	
		100.00%	2,985,108	100.00%	2,985,108	المجموع الكلي	

القيمة المتداولة حسب تصنيف المستثمر وفقاً للسلوك الاستثماري لنمو - السوق الموازية						
صافي القيمة المتداولة		البيع		الشراء		تصنيف المستثمر
الفرق (% الشراء - % البيع)	ريال (الشراء - البيع)	% من مجموع البيع	ريال	% من مجموع الشراء	ريال	
-3.92%	-116,977	19.67%	587,155	15.75%	470,178	مستثمر مؤسسي
3.92%	116,977	80.33%	2,397,953	84.25%	2,514,930	مستثمر غير مؤسسي
		100.00%	2,985,108	100.00%	2,985,108	المجموع الكلي

مؤسسي:

يقصد به فئة المستثمرين ذوي السلوك الاستثماري المؤسسي، وتشمل الشركات والمؤسسات (الجهات الحكومية والصناديق الاستثمارية) السعودية، والمؤسسات (الجهات الحكومية، والشركات، والصناديق الاستثمارية) الخليجية، واتفاقيات المبادلة والمستثمرين المؤهلين.

غير مؤسسي:

يقصد به فئة المستثمرين ذوي السلوك الاستثماري غير المؤسسي، وتشمل المستثمرين الأفراد المؤهلين من السعوديين والخليجيين والأجانب المقيمين.

التقرير الأسبوعي لنمو - السوق الموازية قيمة الملكية (حسب الجنسية، ونوع المستثمر، والسلوك الاستثماري)

التغير الأسبوعي		كما في 02 أغسطس 2018		كما في 26 يوليو 2018		نوع المستثمر	الجنسية
Δ نسبة الملكية (%)	Δ قيمة الملكية (ريال)	نسبة الملكية (%)	قيمة الملكية (ريال)	نسبة الملكية (%)	قيمة الملكية (ريال)		
-0.16%	30,491,363	91.37%	2,077,786,903	91.52%	2,047,295,540	الأفراد	سعودي
0.07%	3,388,634	4.65%	105,707,324	4.57%	102,318,689	الشركات	
0.00%	1,099,614	2.86%	65,022,197	2.86%	63,922,584	المؤسسات	
-0.08%	34,979,611	98.88%	2,248,516,424	98.96%	2,213,536,813	مجموع المستثمر السعودي	
0.00%	-761	0.00%	27,885	0.00%	28,646	الأفراد	خليجي
0.04%	1,018,963	0.60%	13,560,043	0.56%	12,541,080	المؤسسات	
0.04%	1,018,202	0.60%	13,587,928	0.56%	12,569,726	مجموع المستثمر الخليجي	
0.00%	18,501	0.03%	772,348	0.03%	753,847	اتفاقيات المبادلة	أجنبي
0.00%	-21,655	0.10%	2,313,730	0.10%	2,335,386	المستثمرون المقيمون	
0.05%	1,224,091	0.39%	8,900,770	0.34%	7,676,679	المستثمرون المؤهلون	
0.05%	1,220,937	0.53%	11,986,849	0.48%	10,765,912	مجموع المستثمر الأجنبي	
	37,218,750	100.00%	2,274,091,200	100.00%	2,236,872,450	المجموع الكلي	

التغير الأسبوعي		كما في 02 أغسطس 2018		كما في 26 يوليو 2018		تصنيف المستثمر
Δ نسبة الملكية (%)	Δ قيمة الملكية (ريال)	نسبة الملكية (%)	قيمة الملكية (ريال)	نسبة الملكية (%)	قيمة الملكية (ريال)	
0.16%	6,749,803	8.53%	193,962,682	8.37%	187,212,879	مستثمر مؤسسي
-0.16%	30,468,947	91.47%	2,080,128,518	91.63%	2,049,659,571	مستثمر غير مؤسسي
	37,218,750	100.00%	2,274,091,200	100.00%	2,236,872,450	المجموع الكلي

مؤسسي:
يقصد به فئة المستثمرين ذوي السلوك الاستثماري المؤسسي، وتشمل الشركات والمؤسسات (الجهات الحكومية والصناديق الاستثمارية) والشركات، والصناديق الاستثمارية الخليجية، واتفاقيات المبادلة والمستثمرين المؤهلين.

غير مؤسسي:
يقصد به فئة المستثمرين ذوي السلوك الاستثماري غير المؤسسي، وتشمل المستثمرين الأفراد المؤهلين من السعوديين والخليجيين والأجانب المقيمين.

السوق المالية السعودية
Saudi Stock Exchange

تداول
Tadawul

شكراً لكم

