

تقارير السوق  
الشهر المنتهي في 30 سبتمبر 2018

التقرير الشهري لقيمة الملكية والقيمة  
المتداولة لسوق الأسهم



# المصطلحات



# التقرير الشهري للسوق المالية السعودية المصطلحات


الجنسية	نوع المستثمر	الوصف
سعودي	الأفراد*	تم تصنيف السعوديين الأفراد لأربع فئات وفقاً للآتي:
	المستثمرون الأفراد	الفرد السعودي باستثناء كبار المستثمرين الأفراد والمستثمرين الأفراد المتخصصين
	كبار المستثمرين الأفراد	الفرد السعودي الذي يمتلك محفظة متوسط حجمها مليون ريال سعودي فأكثر خلال الاثني عشر شهراً الأخيرة، ويستثنى من ذلك المستثمرون الأفراد المتخصصون
	المستثمرون الأفراد المتخصصون	الفرد السعودي الذي يبلغ متوسط حجم محفظته 50 مليون ريال فأكثر خلال الاثني عشر شهراً الأخيرة ومعدل تدوير محفظته الاستثمارية لا يتجاوز 4 مرات سنوياً
	المحافظ المدارة	محافظ استثمارية لأفراد سعوديين يديرها شخص مرخص له (مدير المحفظة) ويتصرف فيها بحسب تقديره وفقاً لاتفاقية الإدارة الموقعة بين الطرفين
	المؤسسات	تم تصنيف المؤسسات السعودية لأربع فئات وفقاً للآتي:
خليجي	الشركات	شركات سعودية لديها سجل تجاري ويسمح لها بالتداول في السوق المالية السعودية.
	الصناديق الاستثمارية	صناديق استثمارية مرخص لها من هيئة السوق المالية.
	الجهات الحكومية	الجهات والصناديق الحكومية والشركات المملوكة بالكامل للحكومة.
	المحافظ المدارة	محافظ استثمارية لمؤسسات سعودية يديرها شخص مرخص له (مدير المحفظة) ويتصرف فيها بحسب تقديره وفقاً لاتفاقية الإدارة الموقعة بين الطرفين.
	الأفراد*	الشخص الطبيعي الذي يتمتع جنسية إحدى دول مجلس التعاون لدول الخليج العربية.
أجنبي	المؤسسات	الشخص الاعتباري المملوكة غالبية رأس ماله لمواطنين من دول مجلس التعاون أو حكوماتها ويتمتع بجنسية إحدى دول المجلس.
	المحافظ المدارة	محافظ استثمارية لأفراد ومؤسسات خليجية يديرها شخص مرخص له (مدير المحفظة) ويتصرف فيها بحسب تقديره وفقاً لاتفاقية الإدارة الموقعة بين الطرفين.
	اتفاقيات المبادلة	شخص مرخص له لديه تصريح بالدخول في اتفاقيات مبادلة لتحويل المنفعة الاقتصادية للشركات المدرجة في السوق المالية السعودية لعملائه.
	المستثمرون المقيمون*	مستثمر أجنبي لديه رخصة إقامة في المملكة سارية المفعول.
أجنبي	المستثمرون المؤهلون	مستثمرون أجانب مؤهلون للاستثمار في السوق المالية السعودية وفقاً للقواعد المنظمة لاستثمار المؤسسات المالية الأجنبية المؤهلة في الأسهم المدرجة.
	المحافظ المدارة	محافظ استثمارية لأفراد ومؤسسات أجنبية يديرها شخص مرخص له (مدير المحفظة) ويتصرف فيها بحسب تقديره وفقاً لاتفاقية الإدارة الموقعة بين الطرفين.
	الشركاء الاستراتيجيون	مستثمر أجنبي يملك حصة استراتيجية في شركة مدرجة ولا يندرج ضمن التصنيفات الأخرى.

\*المستثمرون الأفراد  
نمو - السوق الموازية

أفراد يستوفون أي من المعايير الآتية:

- قام بصفقات لا تقل مجموع قيمتها عن 40 مليون ريال ولا تقل عن 10 صفقات في كل ربع خلال اخر 12 شهر
- أن يتجاوز متوسط حجم محفظة أوراقه المالية 10 ملايين ريال خلال اخر 12 شهر
- أن يكون حاصلأ على الشهادة العامة للتعامل في الأوراق المالية المعتمدة من قبل الهيئة

# السوق الرئيسية - ملخص




- ▶ بلغ مجموع قيم عمليات شراء "المستثمر السعودي" خلال هذه الفترة 44.36 مليار ريال سعودي تمثل ما نسبته 89.14% من إجمالي عمليات الشراء، فيما بلغ مجموع قيم عمليات البيع 43.70 مليار ريال سعودي تمثل ما نسبته 87.83% من إجمالي عمليات البيع. أما بالنسبة لقيمة ملكية "المستثمر السعودي" فقد شكّلت ما نسبته 92.88% من إجمالي القيمة السوقية للأسهم المدرجة كما في 30 سبتمبر 2018، بارتفاع نسبته 0.01% مقارنة بالشهر الماضي.
- ▶ بلغ مجموع قيم عمليات شراء "المستثمر الخليجي" خلال الفترة المذكورة 1.43 مليار ريال سعودي تمثل ما نسبته 2.88% من إجمالي عمليات الشراء، فيما بلغ مجموع قيم عمليات البيع 1.47 مليار ريال سعودي تمثل ما نسبته 2.95% من إجمالي عمليات البيع. أما بالنسبة لقيمة ملكية "المستثمر الخليجي" فقد شكّلت ما نسبته 2.08% من إجمالي القيمة السوقية للأسهم المدرجة كما في 30 سبتمبر 2018، بارتفاع نسبته 0.01% مقارنة بالشهر الماضي.
- ▶ بلغ مجموع قيم عمليات شراء "المستثمر الأجنبي" خلال الفترة المذكورة 3.97 مليار ريال سعودي تمثل ما نسبته 7.98% من إجمالي عمليات الشراء، فيما بلغ مجموع قيم عمليات البيع 4.59 مليار ريال سعودي تمثل ما نسبته 9.22% من إجمالي عمليات البيع. أما بالنسبة لقيمة ملكية "المستثمر الأجنبي" فقد شكّلت ما نسبته 5.04% من إجمالي القيمة السوقية للأسهم المدرجة كما في 30 سبتمبر 2018، بانخفاض نسبته 0.02% مقارنة بالشهر الماضي.

القيمة الإجمالية للأسهم المتداولة للشهر المنتهي في 30 سبتمبر 2018 بلغت 49.76 مليار ريال سعودي، بانخفاض نسبته 8.28% مقارنة بالشهر الماضي، فيما بلغ مجموع القيمة السوقية للأسهم المدرجة 1,898.93 مليار ريال بنهاية هذه الفترة، بارتفاع نسبته 0.30% مقارنة بالشهر الماضي.



# السوق الرئيسية - تفاصيل القيمة المتداولة وقيمة الملكية



# التقرير الشهري للسوق الرئيسية القيمة المتداولة (حسب الجنسية ونوع المستثمر)

القيمة المتداولة حسب الجنسية ونوع المستثمر للسوق الرئيسية								
صافي القيمة المتداولة		البيع		الشراء		نوع المستثمر	الجنسية	
الفرق (% الشراء - % البيع)	ريال (الشراء - البيع)	% من مجموع البيع	ريال	% من مجموع الشراء	ريال			
الأفراد:								
-7.88%	-3,920,248,083	43.45%	21,621,586,998	35.57%	17,701,338,915	المستثمرون الأفراد	سعودي	
-0.85%	-422,884,558	30.74%	15,296,637,958	29.89%	14,873,753,400	كبار المستثمرين الأفراد		
-0.30%	-146,937,905	4.24%	2,111,461,642	3.95%	1,964,523,738	المستثمرون الأفراد المتخصصون		
0.45%	222,450,531	1.44%	715,502,091	1.88%	937,952,622	محافظ الأفراد المدارة		
-8.58%	-4,267,620,015	79.87%	39,745,188,689	71.30%	35,477,568,675	مجموع الأفراد		
المؤسسات:								
11.46%	5,701,234,239	3.12%	1,553,500,919	14.58%	7,254,735,158	الشركات	سعودي	
0.32%	161,717,077	1.53%	761,259,571	1.85%	922,976,648	الصناديق الاستثمارية		
0.00%	-162,823	0.00%	162,823	0.00%	0	الجهات الحكومية		
-1.89%	-941,843,047	3.30%	1,643,037,639	1.41%	701,194,592	محافظ المؤسسات المدارة		
9.89%	4,920,945,446	7.95%	3,957,960,952	17.84%	8,878,906,398	مجموع المؤسسات		
1.31%	653,325,431	87.83%	43,703,149,641	89.14%	44,356,475,072	مجموع المستثمر السعودي		
-0.01%	-4,893,521	0.53%	262,976,311	0.52%	258,082,790	الأفراد		خليجي
-0.07%	-32,929,401	2.42%	1,203,932,124	2.35%	1,171,002,723	المؤسسات		
0.00%	1,881,920	0.01%	3,077,716	0.01%	4,959,636	المحافظ المدارة		
-0.07%	-35,941,002	2.95%	1,469,986,151	2.88%	1,434,045,148	مجموع المستثمر الخليجي		
-1.10%	-549,644,707	3.03%	1,508,936,245	1.93%	959,291,537	اتفاقيات المبادلة	أجنبي	
-0.58%	-289,410,873	1.70%	847,943,224	1.12%	558,532,351	المستثمرون المقيمون		
1.97%	980,978,533	2.96%	1,470,856,194	4.93%	2,451,834,727	المستثمرون المؤهلون		
0.00%	83,555	0.00%	1,312,396	0.00%	1,395,950	المحافظ المدارة		
-1.53%	-759,390,935	1.53%	759,390,935	0.00%	0	الشركاء الاستراتيجيون		
-1.24%	-617,384,428	9.22%	4,588,438,994	7.98%	3,971,054,565	مجموع المستثمر الأجنبي		
		100.00%	49,761,574,786	100.00%	49,761,574,786	المجموع الكلي		

## التقرير الشهري للسوق الرئيسية القيمة المتداولة (حسب تصنيف المستثمر وفقاً للسلوك الاستثماري)

القيمة المتداولة حسب تصنيف المستثمر وفقاً للسلوك الاستثماري للسوق الرئيسية						
صافي القيمة المتداولة		البيع		الشراء		تصنيف المستثمر
		% من مجموع البيع	ريال	% من مجموع الشراء	ريال	
الفرق (% الشراء - % البيع)	ريال (الشراء - البيع)					
9.32%	4,637,437,035	23.58%	11,732,430,295	32.90%	16,369,867,330	مستثمر مؤسسي
-9.32%	-4,637,437,035	76.42%	38,029,144,491	67.10%	33,391,707,456	مستثمر غير مؤسسي
		<b>100.00%</b>	<b>49,761,574,786</b>	<b>100.00%</b>	<b>49,761,574,786</b>	<b>المجموع الكلي</b>

### المصطلحات

مؤسسي:

يقصد به فئة المستثمرين ذوي السلوك الاستثماري المؤسسي، وتشمل المستثمرين الأفراد المتخصصين والشركات والصناديق الاستثمارية والجهات الحكومية والمحافظ المدارة للسعوديين وغير السعوديين والمؤسسات الخليجية واتفاقيات المبادلة والشركاء الإستراتيجيين والمستثمرين المؤهلين.

غير مؤسسي:

يقصد به فئة المستثمرين ذوي السلوك الاستثماري غير المؤسسي، وتشمل المستثمرين الأفراد وكبار المستثمرين الأفراد والخليجيين الأفراد والأجانب المقيمين.



# التقرير الشهري للسوق الرئيسية قيمة الملكية (حسب الجنسية ونوع المستثمر)

قيمة الملكية حسب الجنسية ونوع المستثمر للسوق الرئيسية							
التغير الشهري		كما في 30 سبتمبر 2018		كما في 31 أغسطس 2018		نوع المستثمر	الجنسية
Δ نسبة الملكية (%)	Δ قيمة الملكية (ريال)	نسبة الملكية (%)	قيمة الملكية (ريال)	نسبة الملكية (%)	قيمة الملكية (ريال)		
							الأفراد:
-0.05%	-677,551,508	3.90%	73,989,524,538	3.94%	74,667,076,046		المستثمرون الأفراد
-0.15%	-2,431,832,533	7.80%	148,127,794,693	7.95%	150,559,627,226		كبار المستثمرين الأفراد
0.07%	2,157,439,574	13.85%	263,029,055,771	13.78%	260,871,616,197		المستثمرون الأفراد المتخصصون
0.05%	1,018,770,785	0.30%	5,654,707,365	0.24%	4,635,936,579		محافظ الأفراد المدارة
-0.07%	66,826,318	25.85%	490,801,082,367	25.92%	490,734,256,049		مجموع الأفراد
							المؤسسات:
0.00%	807,475,560	15.61%	296,351,988,877	15.61%	295,544,513,317		الشركات
-3.85%	-72,546,205,494	4.96%	94,247,303,661	8.81%	166,793,509,155		الصناديق الاستثمارية
0.29%	7,669,292,092	39.66%	753,151,834,225	39.37%	745,482,542,133		الجهات الحكومية
3.64%	69,386,322,513	6.80%	129,163,492,664	3.16%	59,777,170,150		محافظ المؤسسات المدارة
0.08%	5,316,884,672	67.03%	1,272,914,619,427	66.95%	1,267,597,734,755		مجموع المؤسسات
0.01%	5,383,710,990	92.88%	1,763,715,701,794	92.87%	1,758,331,990,804		مجموع المستثمر السعودي
0.00%	-39,059,531	0.16%	3,067,062,615	0.16%	3,106,122,146		الأفراد
0.01%	204,242,680	1.87%	35,545,206,704	1.87%	35,340,964,023		المؤسسات
0.01%	182,188,782	0.04%	843,029,452	0.03%	660,840,670		المحافظ المدارة
0.01%	347,371,931	2.08%	39,455,298,771	2.07%	39,107,926,840		مجموع المستثمر الخليجي
-0.03%	-528,484,032	0.71%	13,576,966,623	0.75%	14,105,450,655		اتفاقيات المبادلة
0.17%	3,285,185,117	0.37%	6,998,505,025	0.20%	3,713,319,908		المستثمرون المقيمون
-0.12%	-2,193,489,421	0.87%	16,507,163,052	0.99%	18,700,652,473		المستثمرون الموهلون
0.17%	3,215,042,692	0.17%	3,223,761,056	0.00%	8,718,364		المحافظ المدارة
-0.21%	-3,889,451,578	2.92%	55,457,535,096	3.13%	59,346,986,674		الشركاء الاستراتيجيون
-0.02%	-111,197,222	5.04%	95,763,930,852	5.06%	95,875,128,074		مجموع المستثمر الأجنبي
	5,619,885,699	100.00%	1,898,934,931,417	100.00%	1,893,315,045,718		المجموع الكلي

حقوق أولوية المتداولة غير المودعة بقيمة 592,000,000 ريال سعودي ( شركة المتوسط والخليج للتأمين وإعادة التأمين التعاوني 8030 ) ليست متضمنة في قيمة الملكية كما في 30 سبتمبر

## التقرير الشهري للسوق الرئيسية قيمة الملكية (حسب تصنيف المستثمر وفقاً للسلوك الاستثماري)

قيمة الملكية حسب تصنيف المستثمر وفقاً للسلوك الاستثماري للسوق الرئيسية						
التغير الشهري		كما في 30 سبتمبر 2018		كما في 31 أغسطس 2018		تصنيف المستثمر
Δ نسبة الملكية (%)	Δ قيمة الملكية (ريال)	نسبة الملكية (%)	قيمة الملكية (ريال)	نسبة الملكية (%)	قيمة الملكية (ريال)	
0.03%	5,483,144,154	87.77%	1,666,752,044,546	87.74%	1,661,268,900,392	مستثمر مؤسسي
-0.03%	136,741,545	12.23%	232,182,886,871	12.26%	232,046,145,326	مستثمر غير مؤسسي
	<b>5,619,885,699</b>	<b>100.00%</b>	<b>1,898,934,931,417</b>	<b>100.00%</b>	<b>1,893,315,045,718</b>	<b>المجموع الكلي</b>

### المصطلحات


مؤسسي:

يقصد به فئة المستثمرين ذوي السلوك الاستثماري المؤسسي، وتشمل المستثمرين الأفراد المتخصصين والشركات والصناديق الاستثمارية والجهات الحكومية والمحافظ المدارة للسعوديين وغير السعوديين والمؤسسات الخليجية واتفاقيات المبادلة والشركاء الإستراتيجيين والمستثمرين المؤهلين.

غير مؤسسي:

يقصد به فئة المستثمرين ذوي السلوك الاستثماري غير المؤسسي، وتشمل المستثمرين الأفراد وكبار المستثمرين الأفراد والخليجيين الأفراد والأجانب المقيمين.

# نمو السوق الموازية - ملخص




- ▶ بلغ مجموع قيم عمليات شراء "المستثمر السعودي" خلال هذه الفترة 20.11 مليون ريال سعودي تمثل ما نسبته 94.47% من إجمالي عمليات الشراء، فيما بلغ مجموع قيم عمليات البيع 20.47 مليون ريال سعودي تمثل ما نسبته 96.15% من إجمالي عمليات البيع. أما بالنسبة لقيمة ملكية "المستثمر السعودي" فقد شكّلت ما نسبته 98.86% من إجمالي القيمة السوقية للأسهم المدرجة كما في 30 سبتمبر 2018، بانخفاض نسبته 0.03% مقارنة بالشهر الماضي.
- ▶ بلغ مجموع قيم عمليات شراء "المستثمر الخليجي" خلال الفترة المذكورة 0.07 مليون ريال سعودي تمثل ما نسبته 0.35% من إجمالي عمليات الشراء، فيما بلغ مجموع قيم عمليات البيع 0.00 مليون ريال سعودي تمثل ما نسبته 0.00% من إجمالي عمليات البيع. أما بالنسبة لقيمة ملكية "المستثمر الخليجي" فقد شكّلت ما نسبته 0.60% من إجمالي القيمة السوقية للأسهم المدرجة كما في 30 سبتمبر 2018، بارتفاع نسبته 0.02% مقارنة بالشهر الماضي.
- ▶ بلغ مجموع قيم عمليات شراء "المستثمر الأجنبي" خلال الفترة المذكورة 1.10 مليون ريال سعودي تمثل ما نسبته 5.18% من إجمالي عمليات الشراء، فيما بلغ مجموع قيم عمليات البيع 0.82 مليون ريال سعودي تمثل ما نسبته 3.85% من إجمالي عمليات البيع. أما بالنسبة لقيمة ملكية "المستثمر الأجنبي" فقد شكّلت ما نسبته 0.54% من إجمالي القيمة السوقية للأسهم المدرجة كما في 30 سبتمبر 2018، بارتفاع نسبته 0.01% مقارنة بالشهر الماضي.

القيمة الإجمالية للأسهم المتداولة للشهر المنتهي في 30 سبتمبر 2018 بلغت 21.29 مليون ريال سعودي، بانخفاض نسبته 21.35% مقارنة بالشهر الماضي، فيما بلغ مجموع القيمة السوقية للأسهم المدرجة 2,138.67 مليون ريال بنهاية هذه الفترة، بانخفاض نسبته 4.71% مقارنة بالشهر الماضي.



# نمو السوق الموازية - تفاصيل القيمة المتداولة وقيمة الملكية



## التقرير الشهري لنمو - السوق الموازية القيمة المتداولة (حسب الجنسية، ونوع المستثمر، والسلوك الاستثماري)

القيمة المتداولة حسب الجنسية ونوع المستثمر لنمو - السوق الموازية							
صافي القيمة المتداولة		البيع		الشراء		نوع المستثمر	الجنسية
الفرق (% الشراء - % البيع)	ريال (الشراء - البيع)	% من مجموع البيع	ريال	% من مجموع الشراء	ريال		
9.17%	1,952,830	78.96%	16,809,362	88.13%	18,762,192	الأفراد	سعودي
0.83%	176,536	5.51%	1,172,987	6.34%	1,349,523	الشركات	
-11.68%	-2,487,289	11.68%	2,487,289	0.00%	0	المؤسسات	
<b>-1.68%</b>	<b>-357,923</b>	<b>96.15%</b>	<b>20,469,638</b>	<b>94.47%</b>	<b>20,111,715</b>	<b>مجموع المستثمر السعودي</b>	
0.00%	0	0.00%	0	0.00%	0	الأفراد	خليجي
0.35%	74,400	0.00%	0	0.35%	74,400	المؤسسات	
<b>0.35%</b>	<b>74,400</b>	<b>0.00%</b>	<b>0</b>	<b>0.35%</b>	<b>74,400</b>	<b>مجموع المستثمر الخليجي</b>	
-2.98%	-633,754	2.98%	633,754	0.00%	0	اتفاقيات المبادلة	أجنبي
0.07%	13,902	0.79%	167,422	0.85%	181,324	المستثمرون المقيمون	
4.24%	903,375	0.09%	18,102	4.33%	921,477	المستثمرون المؤهلون	
<b>1.33%</b>	<b>283,523</b>	<b>3.85%</b>	<b>819,278</b>	<b>5.18%</b>	<b>1,102,801</b>	<b>مجموع المستثمر الأجنبي</b>	
		<b>100.00%</b>	<b>21,288,916</b>	<b>100.00%</b>	<b>21,288,916</b>	<b>المجموع الكلي</b>	

القيمة المتداولة حسب تصنيف المستثمر وفقاً للسلوك الاستثماري لنمو - السوق الموازية						
صافي القيمة المتداولة		البيع		الشراء		تصنيف المستثمر
الفرق (% الشراء - % البيع)	ريال (الشراء - البيع)	% من مجموع البيع	ريال	% من مجموع الشراء	ريال	
-9.24%	-1,966,732	20.26%	4,312,132	11.02%	2,345,400	مستثمر مؤسسي
9.24%	1,966,732	79.74%	16,976,784	88.98%	18,943,516	مستثمر غير مؤسسي
		<b>100.00%</b>	<b>21,288,916</b>	<b>100.00%</b>	<b>21,288,916</b>	<b>المجموع الكلي</b>

مؤسسي:

يقصد به فئة المستثمرين ذوي السلوك الاستثماري المؤسسي، وتشمل الشركات والمؤسسات (الجهات الحكومية والصناديق الاستثمارية) والشركات، والصناديق الاستثمارية الخليفة، واتفاقيات المبادلة والمستثمرين المؤهلين.

غير مؤسسي:

يقصد به فئة المستثمرين ذوي السلوك الاستثماري غير المؤسسي، وتشمل المستثمرين الأفراد المؤهلين من السعوديين والخليجيين والأجانب المقيمين.

## التقرير الشهري لنمو - السوق الموازية قيمة الملكية (حسب الجنسية، ونوع المستثمر، والسلوك الاستثماري)

التغير الشهري		كما في 30 سبتمبر 2018		كما في 31 أغسطس 2018		نوع المستثمر	الجنسية
Δ نسبة الملكية (%)	Δ قيمة الملكية (ريال)	نسبة الملكية (%)	قيمة الملكية (ريال)	نسبة الملكية (%)	قيمة الملكية (ريال)		
0.22%	-91,973,032	91.61%	1,959,174,446	91.39%	2,051,147,478	الأفراد	سعودي
0.49%	5,384,852	5.29%	113,081,769	4.80%	107,696,917	الشركات	
-0.74%	-18,730,919	1.97%	42,037,378	2.71%	60,768,297	المؤسسات	
<b>-0.03%</b>	<b>-105,319,099</b>	<b>98.86%</b>	<b>2,114,293,593</b>	<b>98.90%</b>	<b>2,219,612,692</b>	<b>مجموع المستثمر السعودي</b>	
0.00%	-2,586	0.00%	24,133	0.00%	26,719	الأفراد	خليجي
0.02%	-186,644	0.60%	12,820,532	0.58%	13,007,175	المؤسسات	
<b>0.02%</b>	<b>-189,229</b>	<b>0.60%</b>	<b>12,844,665</b>	<b>0.58%</b>	<b>13,033,894</b>	<b>مجموع المستثمر الخليجي</b>	
-0.03%	-619,439	0.02%	358,505	0.04%	977,944	اتفاقيات المبادلة	أجنبي
0.00%	-127,048	0.09%	2,000,215	0.09%	2,127,263	المستثمرون المقيمون	
0.04%	510,775	0.43%	9,170,523	0.39%	8,659,747	المستثمرون المؤهلون	
<b>0.01%</b>	<b>-235,712</b>	<b>0.54%</b>	<b>11,529,242</b>	<b>0.52%</b>	<b>11,764,955</b>	<b>مجموع المستثمر الأجنبي</b>	
	<b>-105,744,040</b>	<b>100.00%</b>	<b>2,138,667,500</b>	<b>100.00%</b>	<b>2,244,411,540</b>	<b>المجموع الكلي</b>	

التغير الشهري		كما في 30 سبتمبر 2018		كما في 31 أغسطس 2018		تصنيف المستثمر
Δ نسبة الملكية (%)	Δ قيمة الملكية (ريال)	نسبة الملكية (%)	قيمة الملكية (ريال)	نسبة الملكية (%)	قيمة الملكية (ريال)	
-0.22%	-13,641,374	8.30%	177,468,707	8.51%	191,110,080	مستثمر مؤسسي
0.22%	-92,102,666	91.70%	1,961,198,793	91.49%	2,053,301,460	مستثمر غير مؤسسي
	<b>-105,744,040</b>	<b>100.00%</b>	<b>2,138,667,500</b>	<b>100.00%</b>	<b>2,244,411,540</b>	<b>المجموع الكلي</b>

مؤسسي:

يقصد به فئة المستثمرين ذوي السلوك الاستثماري المؤسسي، وتشمل الشركات والمؤسسات (الجهات الحكومية والصناديق الاستثمارية) السعودية، والمؤسسات (الجهات الحكومية، والشركات، والصناديق الاستثمارية) الخليجية، واتفاقيات المبادلة والمستثمرين المؤهلين.

غير مؤسسي:

يقصد به فئة المستثمرين ذوي السلوك الاستثماري غير المؤسسي، وتشمل المستثمرين الأفراد المؤهلين من السعوديين والخليجيين والأجانب المقيمين.

السوق المالية السعودية  
Saudi Stock Exchange

تداول  
Tadawul

شكراً لكم

