


تقارير السوق

الشهر المنتهي في 29 سبتمبر 2022




المصطلحات

التقرير الشهري لقيمة الملكية و القيمة المتداولة المصطلحات

الجنسية	نوع المستثمر	الوصف
سعودي	*الأفراد	تم تصنيف السعوديين الأفراد لأربع فئات وفقاً للآتي:
	المستثمرون الأفراد	الفرد السعودي باستثناء كبار المستثمرين الأفراد والمستثمرين الأفراد المتخصصين
	كبار المستثمرين الأفراد	الفرد السعودي الذي يمتلك محفظة متوسط حجمها مليون ريال سعودي فأكثر خلال الاثني عشر شهراً الأخيرة، ويستثنى من ذلك المستثمرون الأفراد المتخصصون
	المستثمرون الأفراد المتخصصون	الفرد السعودي الذي يبلغ متوسط حجم محفظته 50 مليون ريال فأكثر خلال الاثني عشر شهراً الأخيرة ومعدل تدوير محفظته الاستثمارية لا يتجاوز 4 مرات سنوياً
	المحافظ المدارة	محافظ استثمارية لأفراد سعوديين يديرها شخص مرخص له (مدير المحفظة) ويتصرف فيها بحسب تقديره وفقاً لاتفاقية الإدارة الموقعة بين الطرفين
	المؤسسات	تم تصنيف المؤسسات السعودية لأربع فئات وفقاً للآتي:
	الشركات	شركات سعودية لديها سجل تجاري ويسمح لها بالتداول في السوق المالية السعودية.
	الصناديق الاستثمارية	صناديق استثمارية مرخص لها من هيئة السوق المالية.
	الجهات الحكومية	الجهات والصناديق الحكومية والشركات المملوكة بالكامل للحكومة.
	المحافظ المدارة	محافظ استثمارية لمؤسسات سعودية يديرها شخص مرخص له (مدير المحفظة) ويتصرف فيها بحسب تقديره وفقاً لاتفاقية الإدارة الموقعة بين الطرفين.
خليجي	*الأفراد	الشخص الطبيعي الذي يتمتع بجنسية إحدى دول مجلس التعاون لدول الخليج العربية.
	المؤسسات	الشخص الاعتباري المملوكة غالبية رأس ماله لمواطنين من دول مجلس التعاون أو حكوماتها ويتمتع بجنسية إحدى دول المجلس.
	المحافظ المدارة	محافظ استثمارية لأفراد ومؤسسات خليجية يديرها شخص مرخص له (مدير المحفظة) ويتصرف فيها بحسب تقديره وفقاً لاتفاقية الإدارة الموقعة بين الطرفين.
أجنبي	اتفاقيات المبادلة	شخص مرخص له لديه تصريح بالدخول في اتفاقيات مبادلة لتحويل المنفعة الاقتصادية للشركات المدرجة في السوق المالية السعودية لعملائه.
	المستثمرون المقيمون و آخرون	مستثمر لديه رخصة إقامة في المملكة سارية المفعول وآخرون (إعدا المستثمرون المؤهلون ، إتفاقيات المبادلة ، المحافظ المدارة و المستثمرون الاستراتيجيون).
	المستثمرون المؤهلون	مستثمرون أجنبي مؤهلون للاستثمار في السوق المالية السعودية وفقاً للقواعد المنظمة لاستثمار المؤسسات المالية الأجنبية المؤهلة في الأسهم المدرجة.
	المحافظ المدارة	محافظ استثمارية لأفراد ومؤسسات أجنبية يديرها شخص مرخص له (مدير المحفظة) ويتصرف فيها بحسب تقديره وفقاً لاتفاقية الإدارة الموقعة بين الطرفين.
	المستثمرون الاستراتيجيون	مستثمر أجنبي يملك حصة استراتيجية في شركة مدرجة ولا يندرج ضمن التصنيفات الأخرى.

*المستثمرون الأفراد نمو - أفراد يستوفون أي من المعايير الآتية:

- قام بصفقات في أسواق الأوراق المالية لا يقل مجموع قيمتها عن 40 مليون ريال سعودي ولا نقل عن 10 صفقات في كل ربع سنة خلال 12 شهراً الماضية.
- أن يتجاوز متوسط حجم محفظة أوراقه المالية 5 ملايين ريال خلال اخر 12 شهراً.
- أن يعمل أو سبق له العمل مدة ثلاث سنوات على الأقل في القطاع المالي.
- أن يكون حاصلأ على الشهادة العامة للتعامل في الأوراق المالية المعتمدة من قبل الهيئة.
- أن يكون حاصلأ على شهادة مهنية متخصصة في مجال أعمال الأوراق المالية معتمدة من جهة معترف بها دولياً.



السوق الرئيسية - تفاصيل القيمة المتداولة وقيمة الملكية

التقرير الشهري للسوق الرئيسية القيمة المتداولة (حسب الجنسية ونوع المستثمر)

تداول السعودية
Saudi Exchange

صافي القيمة المتداولة		البيع		الشراء		نوع المستثمر	الجنسية
الفرق (% الشراء - % البيع)	ريال (الشراء - البيع)	% من مجموع البيع	ريال	% من مجموع الشراء	ريال		
الأفراد:							
1.42%	1,545,003,073	36.95%	40,130,572,514	38.37%	41,675,575,586	المستثمرون الأفراد	سعودي
-1.40%	-1,518,455,984	23.43%	25,443,217,470	22.03%	23,924,761,486	كبار المستثمرين الأفراد	
-0.78%	-845,303,004	3.83%	4,158,807,325	3.05%	3,313,504,321	المستثمرون الأفراد المتخصصون	
-0.69%	-749,798,784	1.82%	1,977,183,737	1.13%	1,227,384,953	محافظ الأفراد المدارة	
-1.44%	-1,568,554,699	66.02%	71,709,781,046	64.58%	70,141,226,347	مجموع الأفراد	
المؤسسات:							
1.04%	1,126,451,175	5.81%	6,312,315,752	6.85%	7,438,766,927	الشركات	سعودي
1.89%	2,054,151,792	5.13%	5,577,007,748	7.03%	7,631,159,540	الصناديق الاستثمارية	
0.49%	531,679,994	0.29%	311,495,403	0.78%	843,175,397	الجهات الحكومية	
-0.47%	-512,181,353	1.35%	1,462,982,205	0.88%	950,800,853	محافظ المؤسسات المدارة	
2.95%	3,200,101,609	12.58%	13,663,801,108	15.53%	16,863,902,717	مجموع المؤسسات	
1.50%	1,631,546,909	78.60%	85,373,582,154	80.11%	87,005,129,063	مجموع المستثمر السعودي	
الأفراد:							
-0.13%	-143,694,019	0.37%	400,076,356	0.24%	256,382,337	الأفراد	خليجي
0.02%	16,464,703	1.17%	1,271,847,630	1.19%	1,288,312,333	المؤسسات	
0.09%	101,703,405	0.00%	5,066,915	0.10%	106,770,321	المحافظ المدارة	
-0.02%	-25,525,911	1.54%	1,676,990,901	1.52%	1,651,464,990	مجموع المستثمر الخليجي	أجنبي
-0.01%	-12,737,480	0.09%	95,194,676	0.08%	82,457,196	اتفاقيات المبادلة	
0.08%	84,340,639	1.50%	1,633,488,890	1.58%	1,717,829,529	المستثمرون المقيمون و آخرون	
-1.54%	-1,670,432,513	18.25%	19,823,432,633	16.71%	18,153,000,120	المستثمرون المؤطون	أجنبي
-0.01%	-7,191,645	0.01%	11,094,486	0.00%	3,902,842	المحافظ المدارة	
0.00%	0	0.00%	0	0.00%	0	المستثمرون الأستراتيجيون	
-1.48%	-1,606,020,999	19.85%	21,563,210,685	18.37%	19,957,189,687	مجموع المستثمر الأجنبي	المجموع الكلي
		100.00%	108,613,783,740	100.00%	108,613,783,740		

التقرير الشهري للسوق الرئيسية القيمة المتداولة (حسب تصنيف المستثمر وفقاً للسلوك الاستثماري)

القيمة المتداولة حسب تصنيف المستثمر وفقاً للسلوك الاستثماري للسوق الرئيسية						
صافي القيمة المتداولة		البيع		الشراء		تصنيف المستثمر
		% من مجموع البيع	ريال	% من مجموع الشراء	ريال	
الفرق (% الشراء - % البيع)	ريال (الشراء - البيع)					مستثمر مؤسسي
0.03%	32,806,291	37.75%	41,006,428,511	37.78%	41,039,234,802	مستثمر غير مؤسسي
-0.03%	-32,806,291	62.25%	67,607,355,229	62.22%	67,574,548,938	
		100.00%	108,613,783,740	100.00%	108,613,783,740	المجموع الكلي

المصطلحات

مؤسسي:

يقصد به فئة المستثمرين ذوي السلوك الاستثماري المؤسسي، وتشمل المستثمرين الأفراد المتخصصين والشركات والصناديق الاستثمارية والجهات الحكومية والمحافظ المدارة للسعوديين وغير السعوديين والمؤسسات الخليجية واتفاقيات المبادلة والشركاء الإستراتيجيين والمستثمرين المؤهلين.

غير مؤسسي:

يقصد به فئة المستثمرين ذوي السلوك الاستثماري غير المؤسسي، وتشمل المستثمرين الأفراد وكبار المستثمرين الأفراد والخليجيين الأفراد والأجانب المقيمين.

التقرير الشهري للسوق الرئيسية قيمة الملكية (حسب الجنسية ونوع المستثمر)

تداول السعودية
Saudi Exchange

قيمة الملكية حسب الجنسية ونوع المستثمر للسوق الرئيسية

التغير الشهري			كما في 29 سبتمبر 2022			كما في 31 اغسطس 2022			نوع المستثمر	الجنسية
Δ نسبة الملكية (%)		Δ قيمة الملكية (ريال)	نسبة الملكية		قيمة الملكية (ريال)	نسبة الملكية		قيمة الملكية (ريال)		
Δ أسهم حرة (%)	Δ أسهم مصدرة (%)		% أسهم مصدرة	% أسهم حرة		% أسهم مصدرة	% أسهم حرة			
الأفراد:										
2.42%	0.10%	5,644,952,042	8.19%	1.34%	145,199,754,388	5.77%	1.24%	139,554,802,346	المستثمرون الأفراد	
-0.92%	0.10%	199,526,798	9.22%	2.29%	248,345,639,758	10.14%	2.20%	248,146,112,959	كبار المستثمرين الأفراد	
-1.58%	-0.25%	-45,016,902,326	13.06%	3.72%	403,001,227,673	14.65%	3.97%	448,018,129,999	المستثمرون الأفراد المتخصصون	
-0.04%	-0.01%	-1,544,830,686	0.37%	0.08%	8,355,130,648	0.41%	0.09%	9,899,961,334	محافظ الأفراد المدارة	
-0.13%	-0.06%	-40,717,254,172	30.84%	7.43%	804,901,752,467	30.97%	7.49%	845,619,006,639	مجموع الأفراد	
المؤسسات:										
-0.42%	-0.24%	-65,299,724,994	22.95%	8.28%	896,533,967,808	23.37%	8.51%	961,833,692,802	الشركات	
-0.06%	0.00%	-13,055,515,781	9.30%	2.70%	292,179,840,526	9.36%	2.70%	305,235,356,307	الصناديق الاستثمارية	
0.02%	0.35%	-319,120,943,352	19.22%	77.30%	8,373,690,417,660	19.20%	76.95%	8,692,811,361,012	الجهات الحكومية	
-0.15%	-0.04%	-6,620,343,806	2.58%	0.57%	61,360,092,139	2.73%	0.60%	67,980,435,945	محافظ المؤسسات المدارة	
-0.61%	0.07%	-404,096,527,933	54.04%	88.84%	9,623,764,318,133	54.65%	88.77%	10,027,860,846,066	مجموع المؤسسات	
-0.74%	0.01%	-444,813,782,105	84.89%	96.27%	10,428,666,070,600	85.62%	96.26%	10,873,479,852,705	مجموع المستثمر السعودي	
0.00%	0.00%	-302,774,523	0.13%	0.03%	2,857,834,386	0.13%	0.03%	3,160,608,909	الأفراد	
0.13%	0.01%	-777,193,985	1.54%	0.44%	47,826,246,580	1.41%	0.43%	48,603,440,565	المؤسسات	
0.00%	0.00%	11,003,917	0.02%	0.00%	362,069,104	0.01%	0.00%	351,065,187	المحافظ المدارة	
0.13%	0.01%	-1,068,964,592	1.69%	0.47%	51,046,150,070	1.56%	0.46%	52,115,114,662	مجموع المستثمر الخليجي	
0.00%	0.00%	-235,412,887	0.10%	0.02%	2,203,111,792	0.10%	0.02%	2,438,524,679	اتفاقيات المبادلة	
0.02%	0.00%	-485,544,619	0.42%	0.09%	9,387,725,779	0.40%	0.09%	9,873,270,398	المستثمرون المقيمون و آخرون	
0.58%	-0.02%	-14,598,500,343	12.89%	2.59%	280,236,393,879	12.31%	2.61%	294,834,894,222	المستثمرون المؤهلون	
0.00%	0.00%	-3,004,706	0.00%	0.00%	80,806,114	0.00%	0.00%	83,810,819	المحافظ المدارة	
0.00%	0.00%	-2,174,243,158	0.00%	0.57%	61,231,759,450	0.00%	0.56%	63,406,002,608	المستثمرون الأستراليون	
0.60%	-0.02%	-17,496,705,712	13.42%	3.26%	353,139,797,015	12.82%	3.28%	370,636,502,727	مجموع المستثمر الأجنبي	
-463,379,452,409			100.00%	100.00%	10,832,852,017,685	100.00%	100.00%	11,296,231,470,093	المجموع الكلي	

التقرير الشهري للسوق الرئيسية قيمة الملكية (حسب تصنيف المستثمر وفقاً للسلوك الاستثماري)

قيمة الملكية حسب تصنيف المستثمر وفقاً للسلوك الاستثماري للسوق الرئيسية									
التغير الشهري			كما في 29 سبتمبر 2022		كما في 31 اغسطس 2022		تصنيف المستثمر		
Δ نسبة الملكية (%)		Δ قيمة الملكية (ريال)	نسبة الملكية		نسبة الملكية				
Δ أسهم مصدرة (%)			% أسهم حرة	% أسهم مصدرة	% أسهم حرة	% أسهم مصدرة			
-1.52%	-0.20%	-468,708,485,182	82.03%	96.25%	10,428,347,417,368	83.55%	96.45%	10,897,055,902,550	مستثمر مؤسسي
1.52%	0.20%	5,329,032,773	17.97%	3.75%	404,504,600,317	16.45%	3.55%	399,175,567,544	مستثمر غير مؤسسي
		-463,379,452,409	100.00%	100.00%	10,832,852,017,685	100.00%	100.00%	11,296,231,470,093	المجموع الكلي


المصطلحات

مؤسسي:

يقصد به فئة المستثمرين ذوي السلوك الاستثماري المؤسسي، وتشمل المستثمرين الأفراد المتخصصين والشركات والصناديق الاستثمارية والجهات الحكومية والمحافظ المدارة للسعوديين وغير السعوديين والمؤسسات الخليجية واتفاقيات المبادلة والشركاء الإستراتيجيين والمستثمرين المؤهلين.

غير مؤسسي:

يقصد به فئة المستثمرين ذوي السلوك الاستثماري غير المؤسسي، وتشمل المستثمرين الأفراد وكبار المستثمرين الأفراد والخليجيين الأفراد والأجانب المقيمين.



نمو السوق الموازية - تفاصيل
القيمة المتداولة وقيمة الملكية

السوق الموازية نمو - التقرير الشهري القيمة المتداولة (حسب الجنسية، ونوع المستثمر، والسلوك الاستثماري)

القيمة المتداولة حسب الجنسية ونوع المستثمر لنمو - السوق الموازية							
صافي القيمة المتداولة		البيع		الشراء		نوع المستثمر	الجنسية
الفرق (% الشراء - % البيع)	ريال (الشراء - البيع)	% من مجموع البيع	ريال	% من مجموع الشراء	ريال		
-2.92%	-14,996,317	87.00%	446,494,356	84.08%	431,498,039	الأفراد	سعودي
0.31%	1,585,283	3.56%	18,285,919	3.87%	19,871,202	الشركات	
3.71%	19,055,379	3.52%	18,068,864	7.23%	37,124,244	المؤسسات	
1.10%	5,644,346	94.08%	482,849,139	95.18%	488,493,485	مجموع المستثمر السعودي	
-0.03%	-152,693	0.18%	899,602	0.15%	746,909	الأفراد	خليجي
-0.28%	-1,452,073	0.78%	4,001,676	0.50%	2,549,603	المؤسسات	
-0.31%	-1,604,765	0.96%	4,901,278	0.64%	3,296,513	مجموع المستثمر الخليجي	
0.11%	550,830	0.00%	0	0.11%	550,830	اتفاقيات المبادلة	أجنبي
-0.05%	-243,017	2.14%	10,983,197	2.09%	10,740,180	المستثمرون المقيمون	
-0.85%	-4,347,393	2.82%	14,472,288	1.97%	10,124,895	المستثمرون المؤهلون	
-0.79%	-4,039,581	4.96%	25,455,485	4.17%	21,415,905	مجموع المستثمر الأجنبي	
		100.00%	513,205,902	100.00%	513,205,902	المجموع الكلي	

القيمة المتداولة حسب تصنيف المستثمر وفقاً للسلوك الاستثماري لنمو - السوق الموازية						
صافي القيمة المتداولة		البيع		الشراء		تصنيف المستثمر
الفرق (% الشراء - % البيع)	ريال (الشراء - البيع)	% من مجموع البيع	ريال	% من مجموع الشراء	ريال	
3.00%	15,392,026	10.68%	54,828,747	13.68%	70,220,773	مستثمر مؤسسي
-3.00%	-15,392,026	89.32%	458,377,155	86.32%	442,985,129	مستثمر غير مؤسسي
		100.00%	513,205,902	100.00%	513,205,902	المجموع الكلي

مؤسسي:

يقصد به فئة المستثمرين ذوي السلوك الاستثماري المؤسسي، وتشمل الشركات والمؤسسات (الجهات الحكومية والصناديق الاستثمارية) السعودية، والمؤسسات (الجهات الحكومية، والشركات، والصناديق الاستثمارية) الخليجية، واتفاقيات المبادلة والمستثمرين المؤهلين.

غير مؤسسي:

يقصد به فئة المستثمرين ذوي السلوك الاستثماري غير المؤسسي، وتشمل المستثمرين الأفراد المؤهلين من السعوديين والخليجيين والأجانب المقيمين.

السوق الموازية نمو - التقرير الشهري قيمة الملكية (حسب الجنسية، ونوع المستثمر، والسلوك الاستثماري)

التغير الشهري			كما في 29 سبتمبر 2022		كما في 31 اغسطس 2022		نوع المستثمر	الجنسية
Δ نسبة الملكية		Δ قيمة الملكية (ريال)	نسبة الملكية		نسبة الملكية			
Δ اسهم حرة (%)	Δ اسهم مصدرة (%)			% اسهم حرة	% اسهم مصدرة	% اسهم حرة	% اسهم مصدرة	قيمة الملكية (ريال)
0.98%	1.10%	-1,027,149,644	43.66%	47.74%	42.68%	46.64%	18,128,754,202	الأفراد
-0.47%	-0.64%	-1,494,608,621	42.38%	40.92%	42.85%	41.56%	16,153,965,433	الشركات
-0.36%	-0.39%	-461,853,940	10.48%	10.13%	10.84%	10.53%	4,091,280,478	المؤسسات
0.15%	0.06%	-2,983,612,206	96.52%	98.80%	96.37%	98.74%	38,374,000,114	مجموع المستثمر السعودي
-0.01%	0.00%	-2,693,078	0.07%	0.03%	0.09%	0.03%	11,704,743	الأفراد
-0.03%	-0.01%	-8,088,994	0.34%	0.12%	0.37%	0.13%	50,360,252	المؤسسات
-0.04%	-0.02%	-10,782,071	0.42%	0.14%	0.46%	0.16%	62,064,994	مجموع المستثمر الخليجي
-0.01%	-0.01%	-10,449,480	0.71%	0.25%	0.73%	0.25%	98,559,303	اتفاقيات المبادلة
0.00%	0.00%	-1,877,479	0.20%	0.07%	0.20%	0.07%	26,878,983	المستثمرون المقيمون
-0.10%	-0.04%	-38,596,629	2.15%	0.74%	2.25%	0.78%	304,134,698	المستثمرون المؤهلون
-0.11%	-0.05%	-50,923,588	3.07%	1.06%	3.17%	1.11%	429,572,984	مجموع المستثمر الأجنبي
-3,045,317,865			100.00%	100.00%	100.00%	100.00%	38,865,638,092	المجموع الكلي


التغير الشهري			كما في 29 سبتمبر 2022		كما في 31 اغسطس 2022		تصنيف المستثمر	
Δ نسبة الملكية		Δ قيمة الملكية (ريال)	نسبة الملكية		نسبة الملكية			
Δ اسهم حرة (%)	Δ اسهم مصدرة (%)			% اسهم حرة	% اسهم مصدرة	% اسهم حرة	% اسهم مصدرة	قيمة الملكية (ريال)
-0.97%	-1.09%	-2,013,597,664	56.07%	52.16%	57.04%	53.26%	20,698,300,164	مستثمر مؤسسي
0.97%	1.09%	-1,031,720,201	43.93%	47.84%	42.96%	46.74%	18,167,337,928	مستثمر غير مؤسسي
-3,045,317,865			100.00%	100.00%	100.00%	100.00%	38,865,638,092	المجموع الكلي

مؤسسي:

يقصد به فئة المستثمرين ذوي السلوك الاستثماري المؤسسي، وتشمل الشركات والمؤسسات (الجهات الحكومية والصناديق الاستثمارية) السعودية، والمؤسسات (الجهات الحكومية، والشركات، والصناديق الاستثمارية) الخليجية، واتفاقيات المبادلة والمستثمرين المؤهلين.

غير مؤسسي:

يقصد به فئة المستثمرين ذوي السلوك الاستثماري غير المؤسسي، وتشمل المستثمرين الأفراد المؤهلين من السعوديين والخليجيين والأجانب المقيمين.



سوق الصكوك والسندات - تفاصيل
القيمة المتداولة وقيمة الملكية

سوق الصكوك والسندات - التقرير الشهري القيمة المتداولة (حسب الجنسية، ونوع المستثمر، والسلوك الاستثماري)

القيمة المتداولة حسب الجنسية ونوع المستثمر - سوق الصكوك والسندات							
صافي القيمة المتداولة		البيع		الشراء		نوع المستثمر	الجنسية
الفرق (البيع - الشراء) %	ريال (الشراء - البيع)	% من مجموع البيع	ريال	% من مجموع الشراء	ريال		
30.78%	269,988,959	68.04%	596,684,870	98.82%	866,673,830	الشركات	سعودي
0.00%	0	0.00%	0	0.00%	0	الجهات الحكومية	
0.00%	-16,816	0.00%	16,816	0.00%	0	الأفراد	
0.73%	6,424,856	0.45%	3,919,411	1.18%	10,344,268	المؤسسات	
31.52%	276,397,000	68.48%	600,621,097	100.00%	877,018,097	مجموع المستثمر السعودي	
0.00%	0	0.00%	0	0.00%	0	الأفراد	خليجي
0.00%	0	0.00%	0	0.00%	0	المؤسسات	
0.00%	0	0.00%	0	0.00%	0	مجموع المستثمر الخليجي	أجنبي
0.00%	0	0.00%	0	0.00%	0	اتفاقيات المبادلة	
0.00%	0	0.00%	0	0.00%	0	المستثمرون المقيمون	
0.00%	0	0.00%	0	0.00%	0	المستثمرون المؤهلون	
-31.52%	-276,397,000	31.52%	276,397,000	0.00%	0	مجموع المستثمر الأجنبي	
-31.52%	-276,397,000	31.52%	276,397,000	0.00%	0		
		100.00%	877,018,097	100.00%	877,018,097		المجموع الكلي

القيمة المتداولة حسب تصنيف المستثمر وفقاً للسلوك الاستثماري - سوق الصكوك والسندات						
صافي القيمة المتداولة		البيع		الشراء		تصنيف المستثمر
الفرق (البيع - الشراء) %	ريال (الشراء - البيع)	% من مجموع البيع	ريال	% من مجموع الشراء	ريال	
0.00%	16,816	100.00%	877,001,281	100.00%	877,018,097	مستثمر مؤسسي
0.00%	-16,816	0.00%	16,816	0.00%	0	مستثمر غير مؤسسي
		100.00%	877,018,097	100.00%	877,018,097	المجموع الكلي

مؤسسي:

يقصد به فئة المستثمرين ذوي السلوك الاستثماري المؤسسي، وتشمل الشركات والمؤسسات (الجهات الحكومية والصناديق الاستثمارية) السعودية، والمؤسسات (الجهات الحكومية، والشركات، والصناديق الاستثمارية) الخليجية، واتفاقيات المبادلة والمستثمرين المؤهلين.

غير مؤسسي:

يقصد به فئة المستثمرين ذوي السلوك الاستثماري غير المؤسسي، وتشمل المستثمرين الأفراد المؤهلين من السعوديين والخليجيين والأجانب المقيمين.

سوق الصكوك والسندات - التقرير الشهري قيمة الملكية (حسب الجنسية، ونوع المستثمر، والسلوك الاستثماري)

قيمة الملكية حسب الجنسية ونوع المستثمر - سوق الصكوك والسندات

التغير الشهري		كما في 29 سبتمبر 2022		كما في 31 اغسطس 2022		نوع المستثمر	الجنسية
Δ نسبة الملكية (%)	Δ قيمة الملكية (ريال)	نسبة الملكية	قيمة الملكية (ريال)	نسبة الملكية	قيمة الملكية (ريال)		
0.20%	1,650,868,000	77.72%	397,322,322,800	77.52%	395,671,454,800	الشركات	سعودي
-0.03%	0	18.20%	93,022,548,000	18.22%	93,022,548,000	الجهات الحكومية	
0.00%	-18,000	0.05%	232,523,000	0.05%	232,541,000	الأفراد	
-0.01%	-29,501,000	3.16%	16,133,703,600	3.17%	16,163,204,600	المؤسسات	
0.16%	1,621,349,000	99.11%	506,711,097,400	98.95%	505,089,748,400	مجموع المستثمر السعودي	
0.00%	0	0.00%	2,530,000	0.00%	2,530,000	الأفراد	خليجي
0.00%	0	0.29%	1,500,000,000	0.29%	1,500,000,000	المؤسسات	
0.00%	0	0.29%	1,502,530,000	0.29%	1,502,530,000	مجموع المستثمر الخليجي	
0.00%	0	0.03%	160,000,000	0.03%	160,000,000	اتفاقيات المبادلة	اجنبي
-0.10%	-525,500,000	0.00%	8,858,000	0.10%	534,358,000	المستثمرون المقيمون و آخرون	
-0.06%	-280,000,000	0.56%	2,867,461,000	0.62%	3,147,461,000	المستثمرون المؤهلون	
-0.16%	-805,500,000	0.59%	3,036,319,000	0.75%	3,841,819,000	مجموع المستثمر الاجنبي	
	815,849,000	100.00%	511,249,946,400	100.00%	510,434,097,400	المجموع الكلي	

قيمة الملكية حسب تصنيف المستثمر وفقاً للسلوك الاستثماري - سوق الصكوك والسندات

التغير الشهري		كما في 29 سبتمبر 2022		كما في 31 اغسطس 2022		تصنيف المستثمر
Δ نسبة الملكية (%)	Δ قيمة الملكية (ريال)	نسبة الملكية	قيمة الملكية (ريال)	نسبة الملكية	قيمة الملكية (ريال)	
0.10%	1,341,367,000	99.95%	511,006,035,400	99.85%	509,664,668,400	مستثمر مؤسسي
-0.10%	-525,518,000	0.05%	243,911,000	0.15%	769,429,000	مستثمر غير مؤسسي
	815,849,000	100.00%	511,249,946,400	100.00%	510,434,097,400	المجموع الكلي

مؤسسي:

يقصد به فئة المستثمرين ذوي السلوك الاستثماري المؤسسي، وتشمل الشركات والمؤسسات (الجهات الحكومية والصناديق الاستثمارية) السعودية، والمؤسسات (الجهات الحكومية، والشركات، والصناديق الاستثمارية) الخليجية، واتفاقيات المبادلة والمستثمرين المؤهلين.

غير مؤسسي:

يقصد به فئة المستثمرين ذوي السلوك الاستثماري غير المؤسسي، وتشمل المستثمرين الأفراد المؤهلين من السعوديين والخليجيين والأجانب المقيمين.



تداول السعودية
Saudi Exchange

شكراً لكم