


تقارير السوق
الاسبوع المنتهي في 16 مارس 2017

التقرير الاسبوعي لقيمة الملكية والقيمة
المتداولة لسوق الأسهم




المصطلحات



التقرير الاسبوعي للسوق المالية السعودية المصطلحات

الجنسية	نوع المستثمر	الوصف
سعودي	الأفراد	تم تصنيف السعوديين الأفراد لأربع فئات وفقاً للآتي:
	المستثمرون الأفراد	الفرد السعودي باستثناء كبار المستثمرين الأفراد والمستثمرين الأفراد المتخصصين
	كبار المستثمرين الأفراد	الفرد السعودي الذي يمتلك محفظة متوسط حجمها مليون ريال سعودي فأكثر خلال الاثني عشر شهراً الأخيرة، ويستثنى من ذلك المستثمرون الأفراد المتخصصون
	المستثمرون الأفراد المتخصصون	الفرد السعودي الذي يبلغ متوسط حجم محفظته 50 مليون ريال فأكثر خلال الاثني عشر شهراً الأخيرة ومعدل تدوير محفظته الاستثمارية لا يتجاوز 4 مرات سنوياً
	المحافظ المدارة	محافظ استثمارية لأفراد سعوديين يديرها شخص مرخص له (مدير المحفظة) ويتصرف فيها بحسب تقديره وفقاً لاتفاقية الإدارة الموقعة بين الطرفين
	المؤسسات	تم تصنيف المؤسسات السعودية لأربع فئات وفقاً للآتي:
	الشركات	شركات سعودية لديها سجل تجاري ويسمح لها بالتداول في السوق المالية السعودية.
	الصناديق الاستثمارية	صناديق استثمارية مرخص لها من هيئة السوق المالية.
	الجهات الحكومية	الجهات والصناديق الحكومية والشركات المملوكة بالكامل للحكومة.
	المحافظ المدارة	محافظ استثمارية لمؤسسات سعودية يديرها شخص مرخص له (مدير المحفظة) ويتصرف فيها بحسب تقديره وفقاً لاتفاقية الإدارة الموقعة بين الطرفين.
خليجي	الأفراد	الشخص الطبيعي الذي يتمتع بجنسية إحدى دول مجلس التعاون لدول الخليج العربية.
	المؤسسات	الشخص الاعتباري المملوكة غالبية رأس ماله لمواطنين من دول مجلس التعاون أو حكوماتها ويتمتع بجنسية إحدى دول المجلس.
	المحافظ المدارة	محافظ استثمارية لأفراد ومؤسسات خليجية يديرها شخص مرخص له (مدير المحفظة) ويتصرف فيها بحسب تقديره وفقاً لاتفاقية الإدارة الموقعة بين الطرفين.
أجنبي	اتفاقيات المبادلة	شخص مرخص له لديه تصريح بالدخول في اتفاقيات مبادلة لتحويل المنفعة الاقتصادية للشركات المدرجة في السوق المالية السعودية لعملائه.
	المستثمرون المقيمون	مستثمر أجنبي لديه رخصة إقامة في المملكة سارية المفعول.
	المستثمرون المؤهلون	مستثمرون أجنبي مؤهلون للاستثمار في السوق المالية السعودية وفقاً للقواعد المنظمة لاستثمار المؤسسات المالية الأجنبية المؤهلة في الأسهم المدرجة.
	المحافظ المدارة	محافظ استثمارية لأفراد ومؤسسات أجنبية يديرها شخص مرخص له (مدير المحفظة) ويتصرف فيها بحسب تقديره وفقاً لاتفاقية الإدارة الموقعة بين الطرفين.
	الشركاء الاستراتيجيون	مستثمر أجنبي يملك حصة استراتيجية في شركة مدرجة ولا يندرج ضمن التصنيفات الأخرى.

ملخص



▶ بلغ مجموع قيم عمليات شراء "المستثمر السعودي" خلال هذه الفترة 15.32 مليار ريال سعودي تمثل ما نسبته 91.08% من إجمالي عمليات الشراء، فيما بلغ مجموع قيم عمليات البيع 15.39 مليار ريال سعودي تمثل ما نسبته 91.49% من إجمالي عمليات البيع. أما بالنسبة لقيمة ملكية "المستثمر السعودي" فقد شكّلت ما نسبته 93.57% من إجمالي القيمة السوقية للأسهم المدرجة كما في 16 مارس 2017، بانخفاض نسبته 0.01% مقارنة بالأسبوع الماضي.


▶ بلغ مجموع قيم عمليات شراء "المستثمر الخليجي" خلال الفترة المذكورة 0.344 مليار ريال سعودي تمثل ما نسبته 2.05% من إجمالي عمليات الشراء، فيما بلغ مجموع قيم عمليات البيع 0.270 مليار ريال سعودي تمثل ما نسبته 1.60% من إجمالي عمليات البيع. أما بالنسبة لقيمة ملكية "المستثمر الخليجي" فقد شكّلت ما نسبته 2.35% من إجمالي القيمة السوقية للأسهم المدرجة كما في 16 مارس 2017، بانخفاض نسبته 0.001% مقارنة بالأسبوع الماضي.

▶ بلغ مجموع قيم عمليات شراء "المستثمر الأجنبي" خلال الفترة المذكورة 1.16 مليار ريال سعودي تمثل ما نسبته 6.87% من إجمالي عمليات الشراء، فيما بلغ مجموع قيم عمليات البيع 1.16 مليار ريال سعودي تمثل ما نسبته 6.90% من إجمالي عمليات البيع. أما بالنسبة لقيمة ملكية "المستثمر الأجنبي" فقد شكّلت ما نسبته 4.08% من إجمالي القيمة السوقية للأسهم المدرجة كما في 16 مارس 2017، بارتفاع نسبته 0.01% مقارنة بالأسبوع الماضي.

القيمة الإجمالية للأسهم المتداولة
للأسبوع المنتهي في 16 مارس
2017 بلغت 16.82 مليار ريال
سعودي، بانخفاض نسبته 6.60%
مقارنة بالأسبوع الماضي، فيما بلغ
مجموع القيمة السوقية للأسهم
المدرجة 1,624.74 مليار ريال
بنهاية هذه الفترة، بانخفاض نسبته
0.01% مقارنة بالأسبوع الماضي.



تفاصيل القيمة المتداولة



التقرير الاسبوعي للسوق المالية السعودية القيمة المتداولة (حسب الجنسية ونوع المستثمر)

القيمة المتداولة حسب الجنسية ونوع المستثمر

صافي القيمة المتداولة		البيع		الشراء		نوع المستثمر	الجنسية
الفرق (% الشراء - % البيع)	ريال (الشراء - البيع)	% من مجموع البيع	ريال	% من مجموع الشراء	ريال		
الأفراد:							
-5.24%	-881,851,376	50.29%	8,460,141,731	45.04%	7,578,290,355	المستثمرون الأفراد	سعودي
-0.82%	-137,317,096	29.81%	5,014,522,303	28.99%	4,877,205,207	كبار المستثمرين الأفراد	
-0.18%	-29,551,325	3.22%	541,773,577	3.04%	512,222,252	المستثمرون الأفراد المتخصصون	
0.05%	8,124,801	0.84%	141,559,754	0.89%	149,684,555	محافظ الأفراد المدارة	
-6.19%	-1,040,594,995	84.15%	14,157,997,365	77.97%	13,117,402,370	مجموع الأفراد	
المؤسسات:							
3.74%	628,447,426	2.78%	467,002,375	6.51%	1,095,449,801	الشركات	سعودي
1.82%	306,927,783	2.37%	398,897,862	4.20%	705,825,644	الصناديق الاستثمارية	
0.00%	0	0.00%	0	0.00%	0	الجهات الحكومية	
0.22%	36,432,230	2.19%	369,190,723	2.41%	405,622,953	محافظ المؤسسات المدارة	
5.78%	971,807,439	7.34%	1,235,090,959	13.12%	2,206,898,398	مجموع المؤسسات	
-0.41%	-68,787,556	91.49%	15,393,088,324	91.08%	15,324,300,768	مجموع المستثمر السعودي	خليجي
0.16%	27,103,960	0.20%	34,019,014	0.36%	61,122,975	الأفراد	
0.24%	41,186,876	1.35%	227,816,664	1.60%	269,003,540	المؤسسات	
0.04%	6,180,173	0.05%	8,075,237	0.08%	14,255,410	المحافظ المدارة	
0.44%	74,471,009	1.60%	269,910,915	2.05%	344,381,924	مجموع المستثمر الخليجي	
-3.75%	-631,684,748	4.75%	798,936,652	0.99%	167,251,903	اتفاقيات المبادلة	أجنبي
-0.16%	-26,539,876	1.51%	253,219,526	1.35%	226,679,650	المستثمرون المقيمون	
3.60%	606,269,997	0.65%	109,005,000	4.25%	715,274,997	المستثمرون المولطون	
0.28%	46,271,175	0.00%	148,554	0.28%	46,419,729	المحافظ المدارة	
0.00%	0	0.00%	0	0.00%	0	الشركاء الأستراتيجيون	
-0.03%	-5,683,453	6.90%	1,161,309,732	6.87%	1,155,626,279	مجموع المستثمر الأجنبي	المجموع الكلي
		100.00%	16,824,308,971	100.00%	16,824,308,971		

التقرير الاسبوعي للسوق المالية السعودية القيمة المتداولة (حسب تصنيف المستثمر وفقاً للسلوك الاستثماري)

القيمة المتداولة حسب تصنيف المستثمر وفقاً للسلوك الاستثماري						
صافي القيمة المتداولة		البيع		الشراء		تصنيف المستثمر
الفرق (% الشراء - % البيع)	ريال (الشراء - البيع)	% من مجموع البيع	ريال	% من مجموع الشراء	ريال	
6.05%	1,018,604,387	18.20%	3,062,406,397	24.26%	4,081,010,784	مستثمر مؤسسي
-6.05%	-1,018,604,387	81.80%	13,761,902,574	75.74%	12,743,298,187	مستثمر غير مؤسسي
		100.00%	16,824,308,971	100.00%	16,824,308,971	المجموع الكلي

المصطلحات


مؤسسي:

يقصد به فئة المستثمرين ذوي السلوك الاستثماري المؤسسي، وتشمل المستثمرين الأفراد المتخصصين والشركات والصناديق الاستثمارية والجهات الحكومية والمحافظ المدارة للسعوديين وغير السعوديين والمؤسسات الخليجية واتفاقيات المبادلة والشركاء الإستراتيجيين والمستثمرين المؤهلين.

غير مؤسسي:

يقصد به فئة المستثمرين ذوي السلوك الاستثماري غير المؤسسي، وتشمل المستثمرين الأفراد وكبار المستثمرين الأفراد والخليجيين الأفراد والأجانب المقيمين.

تفاصيل قيمة الملكية



التقرير الأسبوعي للسوق المالية السعودية قيمة الملكية (حسب الجنسية ونوع المستثمر)

التغير الأسبوعي		قيمة الملكية حسب الجنسية ونوع المستثمر					
		كما في 16 مارس 2017		كما في 9 مارس 2017		نوع المستثمر	الجنسية
Δ نسبة الملكية (%)	Δ قيمة الملكية (ريال)	نسبة الملكية (%)	قيمة الملكية (ريال)	نسبة الملكية (%)	قيمة الملكية (ريال)		
الأفراد:							
0.03%	439,344,161	4.63%	75,219,797,826	4.60%	74,780,453,666	المستثمرون الأفراد	سعودية
-0.02%	-268,035,788	8.01%	130,148,622,857	8.03%	130,416,658,645	كبار المستثمرين الأفراد	
-0.01%	-155,331,803	15.39%	249,979,366,198	15.39%	250,134,698,000	المستثمرون الأفراد المتخصصون	
0.00%	7,256,851	0.30%	4,909,094,388	0.30%	4,901,837,537	محافظ الأفراد المدارة	
0.00%	23,233,421	28.33%	460,256,881,269	28.32%	460,233,647,848	مجموع الأفراد	
المؤسسات:							
-0.02%	-337,484,972	17.08%	277,562,245,575	17.10%	277,899,730,547	الشركات	خليجي
0.01%	212,127,252	5.44%	88,413,391,619	5.43%	88,201,264,367	الصناديق الاستثمارية	
0.00%	-93,846,901	39.92%	648,567,814,559	39.92%	648,661,661,460	الجهات الحكومية	
-0.01%	-92,026,495	2.80%	45,488,568,292	2.81%	45,580,594,787	محافظ المؤسسات المدارة	
-0.01%	-311,231,116	65.24%	1,060,032,020,045	65.25%	1,060,343,251,161	مجموع المؤسسات	
-0.01%	-287,997,695	93.57%	1,520,288,901,314	93.58%	1,520,576,899,009	مجموع المستثمر السعودي	
0.00%	27,111,522	0.18%	2,929,370,091	0.18%	2,902,258,569	الأفراد	أجنبي
0.00%	-57,960,859	2.14%	34,696,180,583	2.14%	34,754,141,442	المؤسسات	
0.00%	13,204,016	0.04%	597,308,743	0.04%	584,104,727	المحافظ المدارة	
0.00%	-17,645,320	2.35%	38,222,859,417	2.35%	38,240,504,738	مجموع المستثمر الخليجي	أجنبي
-0.04%	-651,367,789	0.67%	10,833,057,901	0.71%	11,484,425,691	اتفاقيات المبادلة	
-0.01%	-88,558,756	0.26%	4,258,188,550	0.27%	4,346,747,306	المستثمرون المقيمون	
0.04%	607,997,363	0.26%	4,296,059,418	0.23%	3,688,062,055	المستثمرون الموظفون	
0.00%	38,158,875	0.11%	1,855,758,633	0.11%	1,817,599,758	المحافظ المدارة	
0.01%	199,150,058	2.77%	44,989,384,871	2.76%	44,790,234,813	الشركاء الأسترانجيون	
0.01%	105,379,751	4.08%	66,232,449,372	4.07%	66,127,069,622	مجموع المستثمر الأجنبي	المجموع الكلي
	-200,263,265	100.00%	1,624,744,210,104	100.00%	1,624,944,473,369		

التقرير الأسبوعي للسوق المالية السعودية قيمة الملكية (حسب تصنيف المستثمر وفقاً للسلوك الاستثماري)

قيمة الملكية حسب تصنيف المستثمر وفقاً للسلوك الاستثماري						
التغير الأسبوعي		كما في 16 مارس 2017		كما في 9 مارس 2017		تصنيف المستثمر
Δ نسبة الملكية (%)	Δ قيمة الملكية (ريال)	نسبة الملكية (%)	قيمة الملكية (ريال)	نسبة الملكية (%)	قيمة الملكية (ريال)	
-0.01%	-310,124,404	86.92%	1,412,188,230,781	86.93%	1,412,498,355,184	مستثمر مؤسسي
0.01%	109,861,139	13.08%	212,555,979,323	13.07%	212,446,118,185	مستثمر غير مؤسسي
	-200,263,265	100.00%	1,624,744,210,104	100.00%	1,624,944,473,369	المجموع الكلي

المصطلحات

مؤسسي:

يقصد به فئة المستثمرين ذوي السلوك الاستثماري المؤسسي، وتشمل المستثمرين الأفراد المتخصصين والشركات والصناديق الاستثمارية والجهات الحكومية والمحافظ المدارة للسعوديين وغير السعوديين والمؤسسات الخليجية واتفاقيات المبادلة والشركاء الإستراتيجيين والمستثمرين المؤهلين.

غير مؤسسي:

يقصد به فئة المستثمرين ذوي السلوك الاستثماري غير المؤسسي، وتشمل المستثمرين الأفراد وكبار المستثمرين الأفراد والخليجيين الأفراد والأجانب المقيمين.

السوق المالية السعودية
Saudi Stock Exchange

تداول
Tadawul

شكراً لكم

