


تقارير السوق  
الاسبوع المنتهي في 16 فبراير 2017

التقرير الاسبوعي لقيمة الملكية والقيمة  
المتداولة لسوق الأسهم




# المصطلحات



# التقرير الاسبوعي للسوق المالية السعودية المصطلحات

الجنسية	نوع المستثمر	الوصف
سعودي	الأفراد	تم تصنيف السعوديين الأفراد لأربع فئات وفقاً للآتي:
	المستثمرون الأفراد	الفرد السعودي باستثناء كبار المستثمرين الأفراد والمستثمرين الأفراد المتخصصين
	كبار المستثمرين الأفراد	الفرد السعودي الذي يمتلك محفظة متوسط حجمها مليون ريال سعودي فأكثر خلال الاثني عشر شهراً الأخيرة، ويستثنى من ذلك المستثمرون الأفراد المتخصصون
	المستثمرون الأفراد المتخصصون	الفرد السعودي الذي يبلغ متوسط حجم محفظته 50 مليون ريال فأكثر خلال الاثني عشر شهراً الأخيرة ومعدل تدوير محفظته الاستثمارية لا يتجاوز 4 مرات سنوياً
	المحافظ المدارة	محافظ استثمارية لأفراد سعوديين يديرها شخص مرخص له (مدير المحفظة) ويتصرف فيها بحسب تقديره وفقاً لاتفاقية الإدارة الموقعة بين الطرفين
	المؤسسات	تم تصنيف المؤسسات السعودية لأربع فئات وفقاً للآتي:
	الشركات	شركات سعودية لديها سجل تجاري ويسمح لها بالتداول في السوق المالية السعودية.
	الصناديق الاستثمارية	صناديق استثمارية مرخص لها من هيئة السوق المالية.
	الجهات الحكومية	الجهات والصناديق الحكومية والشركات المملوكة بالكامل للحكومة.
	المحافظ المدارة	محافظ استثمارية لمؤسسات سعودية يديرها شخص مرخص له (مدير المحفظة) ويتصرف فيها بحسب تقديره وفقاً لاتفاقية الإدارة الموقعة بين الطرفين.
خليجي	الأفراد	الشخص الطبيعي الذي يتمتع بجنسية إحدى دول مجلس التعاون لدول الخليج العربية.
	المؤسسات	الشخص الاعتباري المملوكة غالبية رأس ماله لمواطنين من دول مجلس التعاون أو حكوماتها ويتمتع بجنسية إحدى دول المجلس.
	المحافظ المدارة	محافظ استثمارية لأفراد ومؤسسات خليجية يديرها شخص مرخص له (مدير المحفظة) ويتصرف فيها بحسب تقديره وفقاً لاتفاقية الإدارة الموقعة بين الطرفين.
أجنبي	اتفاقيات المبادلة	شخص مرخص له لديه تصريح بالدخول في اتفاقيات مبادلة لتحويل المنفعة الاقتصادية للشركات المدرجة في السوق المالية السعودية لعملائه.
	المستثمرون المقيمون	مستثمر أجنبي لديه رخصة إقامة في المملكة سارية المفعول.
	المستثمرون المؤهلون	مستثمرون أجنبي مؤهلون للاستثمار في السوق المالية السعودية وفقاً للقواعد المنظمة لاستثمار المؤسسات المالية الأجنبية المؤهلة في الأسهم المدرجة.
	المحافظ المدارة	محافظ استثمارية لأفراد ومؤسسات أجنبية يديرها شخص مرخص له (مدير المحفظة) ويتصرف فيها بحسب تقديره وفقاً لاتفاقية الإدارة الموقعة بين الطرفين.
	الشركاء الاستراتيجيون	مستثمر أجنبي يملك حصة استراتيجية في شركة مدرجة ولا يندرج ضمن التصنيفات الأخرى.

# ملخص



▶ بلغ مجموع قيم عمليات شراء "المستثمر السعودي" خلال هذه الفترة 17.05 مليار ريال سعودي تمثل ما نسبته 94.59% من إجمالي عمليات الشراء، فيما بلغ مجموع قيم عمليات البيع 17.33 مليار ريال سعودي تمثل ما نسبته 96.15% من إجمالي عمليات البيع. أما بالنسبة لقيمة ملكية "المستثمر السعودي" فقد شكّلت ما نسبته 93.51% من إجمالي القيمة السوقية للأسهم المدرجة كما في 16 فبراير 2017، بانخفاض نسبته 0.08% مقارنة بالأسبوع الماضي.


▶ بلغ مجموع قيم عمليات شراء "المستثمر الخليجي" خلال الفترة المذكورة 0.445 مليار ريال سعودي تمثل ما نسبته 2.47% من إجمالي عمليات الشراء، فيما بلغ مجموع قيم عمليات البيع 0.259 مليار ريال سعودي تمثل ما نسبته 1.44% من إجمالي عمليات البيع. أما بالنسبة لقيمة ملكية "المستثمر الخليجي" فقد شكّلت ما نسبته 2.37% من إجمالي القيمة السوقية للأسهم المدرجة كما في 16 فبراير 2017، بارتفاع نسبته 0.02% مقارنة بالأسبوع الماضي.

▶ بلغ مجموع قيم عمليات شراء "المستثمر الأجنبي" خلال الفترة المذكورة 0.530 مليار ريال سعودي تمثل ما نسبته 2.94% من إجمالي عمليات الشراء، فيما بلغ مجموع قيم عمليات البيع 0.435 مليار ريال سعودي تمثل ما نسبته 2.41% من إجمالي عمليات البيع. أما بالنسبة لقيمة ملكية "المستثمر الأجنبي" فقد شكّلت ما نسبته 4.12% من إجمالي القيمة السوقية للأسهم المدرجة كما في 16 فبراير 2017، بارتفاع نسبته 0.05% مقارنة بالأسبوع الماضي.

القيمة الإجمالية للأسهم المتداولة  
للأسبوع المنتهي في 16 فبراير  
2017 بلغت 18.02 مليار ريال  
سعودي، بانخفاض نسبته 5.68%  
مقارنة بالأسبوع الماضي، فيما بلغ  
مجموع القيمة السوقية للأسهم  
المدرجة 1,671.11 مليار ريال  
بنهاية هذه الفترة، بارتفاع نسبته  
2.46% مقارنة بالأسبوع الماضي.



# تفاصيل القيمة المتداولة



# التقرير الأسبوعي للسوق المالية السعودية القيمة المتداولة (حسب الجنسية ونوع المستثمر)

## القيمة المتداولة حسب الجنسية ونوع المستثمر

صافي القيمة المتداولة		البيع		الشراء		نوع المستثمر	الجنسية	
الفرق (% الشراء - % البيع)	ريال (الشراء - البيع)	% من مجموع البيع	ريال	% من مجموع الشراء	ريال			
الأفراد:								
-5.86%	-1,056,761,473	53.75%	9,685,148,593	47.88%	8,628,387,120	المستثمرون الأفراد	سعودي	
0.00%	704,368	31.87%	5,742,469,964	31.87%	5,743,174,332	كبار المستثمرين الأفراد		
-1.60%	-288,377,499	2.91%	523,780,921	1.31%	235,403,422	المستثمرون الأفراد المتخصصون		
-0.06%	-10,561,571	1.36%	245,257,074	1.30%	234,695,502	محافظ الأفراد المدارة		
-7.52%	-1,354,996,175	89.88%	16,196,656,551	82.36%	14,841,660,376	مجموع الأفراد		
المؤسسات:								
3.17%	570,735,678	2.65%	477,541,378	5.82%	1,048,277,055	الشركات	سعودي	
1.74%	314,177,331	2.01%	362,403,361	3.75%	676,580,692	الصناديق الاستثمارية		
-0.11%	-19,674,295	0.11%	19,674,295	0.00%	0	الجهات الحكومية		
1.16%	209,275,550	1.50%	269,544,035	2.66%	478,819,585	محافظ المؤسسات المدارة		
5.96%	1,074,514,264	6.27%	1,129,163,069	12.23%	2,203,677,333	مجموع المؤسسات		
-1.56%	-280,481,911	96.15%	17,325,819,620	94.59%	17,045,337,709	مجموع المستثمر السعودي		
0.05%	8,733,176	0.46%	83,713,353	0.51%	92,446,529	الأفراد		خليجي
0.93%	167,946,721	0.83%	149,946,910	1.76%	317,893,631	المؤسسات		
0.05%	8,736,841	0.14%	25,576,338	0.19%	34,313,179	المحافظ المدارة		
1.03%	185,416,738	1.44%	259,236,601	2.47%	444,653,339	مجموع المستثمر الخليجي		
0.52%	93,402,446	0.56%	101,045,928	1.08%	194,448,374	اتفاقيات المبادلة	أجنبي	
-0.10%	-17,432,790	1.52%	274,124,649	1.42%	256,691,858	المستثمرون المقيمون		
-0.07%	-12,516,036	0.23%	41,237,798	0.16%	28,721,763	المستثمرون المولطون		
0.18%	31,611,553	0.10%	18,249,022	0.28%	49,860,575	المحافظ المدارة		
0.00%	0	0.00%	0	0.00%	0	الشركاء الأستراتيجيون		
0.53%	95,065,173	2.41%	434,657,397	2.94%	529,722,570	مجموع المستثمر الأجنبي		
		100.00%	18,019,713,618	100.00%	18,019,713,618	المجموع الكلي		

## التقرير الاسبوعي للسوق المالية السعودية القيمة المتداولة (حسب تصنيف المستثمر وفقاً للسلوك الاستثماري)

القيمة المتداولة حسب تصنيف المستثمر وفقاً للسلوك الاستثماري						
صافي القيمة المتداولة		البيع		الشراء		تصنيف المستثمر
		% من مجموع البيع	ريال	% من مجموع الشراء	ريال	
الفرق (% الشراء - % البيع)	ريال (الشراء - البيع)					مستثمر مؤسسي
5.91%	1,064,756,719	12.40%	2,234,257,059	18.31%	3,299,013,778	مستثمر غير مؤسسي
-5.91%	-1,064,756,719	87.60%	15,785,456,559	81.69%	14,720,699,839	
		<b>100.00%</b>	<b>18,019,713,618</b>	<b>100.00%</b>	<b>18,019,713,618</b>	<b>المجموع الكلي</b>

### المصطلحات

مؤسسي:


يقصد به فئة المستثمرين ذوي السلوك الاستثماري المؤسسي، وتشمل المستثمرين الأفراد المتخصصين والشركات والصناديق الاستثمارية والجهات الحكومية والمحافظ المدارة للسعوديين وغير السعوديين والمؤسسات الخليجية واتفاقيات المبادلة والشركاء الإستراتيجيين والمستثمرين المؤهلين.

غير مؤسسي:

يقصد به فئة المستثمرين ذوي السلوك الاستثماري غير المؤسسي، وتشمل المستثمرين الأفراد وكبار المستثمرين الأفراد والخليجيين الأفراد والأجانب المقيمين.



# تفاصيل قيمة الملكية



# التقرير الأسبوعي للسوق المالية السعودية قيمة الملكية (حسب الجنسية ونوع المستثمر)

التغير الأسبوعي		قيمة الملكية حسب الجنسية ونوع المستثمر					
		كما في 16 فبراير 2017		كما في 9 فبراير 2017		نوع المستثمر	الجنسية
Δ نسبة الملكية (%)	Δ قيمة الملكية (ريال)	نسبة الملكية (%)	قيمة الملكية (ريال)	نسبة الملكية (%)	قيمة الملكية (ريال)		
الأفراد:							
0.02%	2,148,893,940	4.66%	77,911,688,875	4.65%	75,762,794,934	المستثمرون الأفراد	سعودية
-0.03%	2,765,265,294	8.05%	134,484,252,804	8.08%	131,718,987,510	كبار المستثمرين الأفراد	
-0.01%	5,976,245,291	15.47%	258,555,202,716	15.49%	252,578,957,425	المستثمرون الأفراد المتخصصون	
0.00%	126,862,447	0.32%	5,335,525,708	0.32%	5,208,663,261	محافظ الأفراد المدارة	
-0.03%	11,017,266,972	28.50%	476,286,670,103	28.53%	465,269,403,130	مجموع الأفراد	
المؤسسات:							
-0.03%	6,379,561,692	17.14%	286,430,372,148	17.17%	280,050,810,457	الشركات	خليجي
0.00%	2,229,858,506	5.41%	90,426,334,924	5.41%	88,196,476,418	الصناديق الاستثمارية	
-0.03%	15,396,731,466	39.66%	662,821,004,480	39.70%	647,424,273,014	الجهات الحكومية	
0.01%	1,313,639,263	2.80%	46,724,220,953	2.78%	45,410,581,690	محافظ المؤسسات المدارة	
-0.05%	25,319,790,927	65.01%	1,086,401,932,505	65.06%	1,061,082,141,578	مجموع المؤسسات	
-0.08%	36,337,057,899	93.51%	1,562,688,602,608	93.59%	1,526,351,544,709	مجموع المستثمر السعودي	أجنبي
0.00%	69,192,646	0.18%	2,985,951,918	0.18%	2,916,759,272	الأفراد	
0.02%	1,229,956,243	2.15%	35,940,881,021	2.13%	34,710,924,777	المؤسسات	
0.00%	55,038,051	0.04%	597,988,416	0.03%	542,950,365	المحافظ المدارة	
0.02%	1,354,186,940	2.37%	39,524,821,354	2.34%	38,170,634,414	مجموع المستثمر الخليجي	
0.01%	458,196,338	0.82%	13,632,994,727	0.81%	13,174,798,389	اتفاقيات المبادلة	أجنبي
0.00%	154,128,765	0.27%	4,464,214,145	0.26%	4,310,085,380	المستثمرون المقيمون	
0.00%	44,708,984	0.12%	1,967,242,277	0.12%	1,922,533,293	المستثمرون الموظفون	
0.00%	92,411,021	0.11%	1,881,377,690	0.11%	1,788,966,670	المحافظ المدارة	
0.04%	1,734,781,623	2.81%	46,955,646,642	2.77%	45,220,865,018	الشركاء الامتراجيجيون	
0.05%	2,484,226,731	4.12%	68,901,475,481	4.07%	66,417,248,750	مجموع المستثمر الأجنبي	المجموع الكلي
	40,175,471,570	100.00%	1,671,114,899,443	100.00%	1,630,939,427,873		

## التقرير الأسبوعي للسوق المالية السعودية قيمة الملكية (حسب تصنيف المستثمر وفقاً للسلوك الاستثماري)

قيمة الملكية حسب تصنيف المستثمر وفقاً للسلوك الاستثماري						
التغير الأسبوعي		كما في 16 فبراير 2017		كما في 9 فبراير 2017		تصنيف المستثمر
Δ نسبة الملكية (%)	Δ قيمة الملكية (ريال)	نسبة الملكية (%)	قيمة الملكية (ريال)	نسبة الملكية (%)	قيمة الملكية (ريال)	
0.01%	35,037,990,925	86.84%	1,451,268,791,702	86.84%	1,416,230,800,777	مستثمر مؤسسي
-0.01%	5,137,480,645	13.16%	219,846,107,741	13.16%	214,708,627,096	مستثمر غير مؤسسي
	<b>40,175,471,570</b>	<b>100.00%</b>	<b>1,671,114,899,443</b>	<b>100.00%</b>	<b>1,630,939,427,873</b>	<b>المجموع الكلي</b>

### المصطلحات

مؤسسي:

يقصد به فئة المستثمرين ذوي السلوك الاستثماري المؤسسي، وتشمل المستثمرين الأفراد المتخصصين والشركات والصناديق الاستثمارية والجهات الحكومية والمحافظ المدارة للسعوديين وغير السعوديين والمؤسسات الخليجية واتفاقيات المبادلة والشركاء الإستراتيجيين والمستثمرين المؤهلين.

غير مؤسسي:

يقصد به فئة المستثمرين ذوي السلوك الاستثماري غير المؤسسي، وتشمل المستثمرين الأفراد وكبار المستثمرين الأفراد والخليجيين الأفراد والأجانب المقيمين.

السوق المالية السعودية  
Saudi Stock Exchange

تداول  
Tadawul

شكراً لكم

